

Covid-19

La crisis causada por la pandemia del Covid-19 ha impactado directamente sobre la actividad económica y la movilidad de las personas, con consecuencias visibles sobre la evolución de los principales indicadores económicos, sociales y demográficos.

| TITULARES | INDICADORES | | |
|---|--|--|-------------------|
| | Último dato | Δ Interanual (%) <small>*periodo anterior</small> | Fecha último dato |
| <ul style="list-style-type: none"> La población parada registrada en diciembre es de 25.142 personas. La tasa de paro EPA se sitúa en el 12,96% en el cuarto trimestre. La población afiliada asciende un 0,2% respecto a noviembre pero pierde 4.055 empleos en un año. Los contratos registrados se reducen un -29,6% interanual. Se reducen interanualmente tanto las pernoctaciones (-75,5%) como la entrada de viajeros (-71,9%). Desciende el número de entradas de turistas extranjeros (-91,8%) más que la de estatales (-62,7%). En el cuarto trimestre de 2020 se registran 193 nuevas sociedades mercantiles, lo que supone un ascenso del 6,6% respecto a 2019. Las ventas en grandes superficies suben en el mes de diciembre un 5,7% interanual. El aeropuerto de Bilbao ha registrado 72.786 pasajeros en el mes de diciembre, -81,7% menos respecto a diciembre de 2019. El Puerto de Bilbao registra un tráfico de 1,63 millones de toneladas en diciembre, un -42,9% menos que en el año anterior. | <p>Mercado de trabajo</p> <p>Población afiliada (nº) 178.811 0,2*</p> <p>Población parada registrada (nº) 25.142 -3,1*</p> <p>Tasa de paro (EPA) 12,96 -0,89 pp*</p> <p>Contratos registrados 11.225 -29,6</p> <p>Comercio</p> <p>Grandes superficies: índice de ventas (año 2015=base 100) 145,3 5,7</p> <p>Turismo</p> <p>Entrada de viajeros (nº) 20.478 -71,9</p> <p>Pernoctaciones (nº) 32.713 -75,5</p> <p>Empresa</p> <p>Nuevas Sociedades Mercantiles 193 6,6</p> <p>Transporte</p> <p>Transporte aéreo de pasajeros (nº) 72.786 -81,7</p> <p>Transporte marítimo de mercancías (mill. de Tn.) 1,63 -42,9</p> | | |

UN DATO

12,96%

Tasa de paro (EPA)

MERCADO DE TRABAJO

Paro registrado

La población parada registrada en Bilbao disminuye en 804 personas en el mes de diciembre, hasta llegar a 25.142, lo que supone una caída del -3,1% respecto al dato de noviembre. El paro masculino desciende en 287 personas (-2,4%) mientras que entre las mujeres hay 517 paradas menos (-3,7%); mujeres paradas que siguen siendo más que los hombres (13.569 frente a 11.573). el paro baja un -10,0% en el grupo de 16 a 24 años; un -4,0% entre los de 25 a 44 años; y un -1,2% entre los de 45 y más años (223, 264 y 430 desempleados menos, respectivamente).

Por sectores de actividad, el paro suma en la Construcción 7 personas (0,4%), mientras desciende en el Primario en 33 personas (-6,6%), la Industria en 37 (-1,8%) y los Servicios en 538 (-3,0%). El número de personas sin empleo anterior también disminuye en 203.

ERTEs: Según los últimos datos publicados por Lanbide, correspondientes al mes de diciembre 716 trabajadores residentes en Bilbao continúan en ERTE, un -67,6% menos que en el mes anterior.

Benchmarking. La evolución del paro registrado en las cinco mayores capitales españolas (G-5) refleja un ascenso del 0,8% respecto al mes anterior. Todas las capitales del grupo registran ascensos en el número de parados. Destaca Zaragoza con la subida más significativa, 2,4%.

En el grupo de capitales vascas (G-3), el paro registrado se baja un -0,6%. Solo asciende en Pamplona, un 1,5%, y se reduce en el resto de capitales del grupo.

Balance 2020. Bilbao cierra el año con 2.841 personas paradas más que en 2019 (12,7%). En el balance anual crece el paro entre las mujeres y entre los hombres (12,5% y 13,0%, en ese orden).

Todos los sectores suman personas desempleadas, destacando el incremento de 2.153 personas en Servicios (14,3%). Le siguen la Industria (148 más, 8,1%), el Primario (39 más, 9,1%) y la Construcción (39 más, 2,1%).

Población afiliada

A último día de diciembre de 2020 la población afiliada en las empresas de Bilbao es de 178.811 personas, lo que representa un ascenso del 0,2% con respecto al mes anterior (358 personas afiliadas más en términos absolutos).

Por regímenes, el General gana 280 personas afiliadas, un 0,2%; el Régimen Especial de Trabajadores Autónomos suma 24 afiliaciones (0,1%) y el Sistema Especial del Hogar 45 (0,7%). El Régimen Agrario y el Régimen Especial del Mar finalizan el mes con 9 registros más.

Población parada registrada

| | |
|-----------|-----------------|
| Diciembre | 25.142 personas |
| | 3,1% ▼ |
| Mujeres | 3,7% ▼ |
| Hombres | 2,4% ▼ |

Benchmarking

| | |
|--------|--------|
| Bilbao | 3,1% ▼ |
| G-5 | 0,8% ▲ |
| G-3 | 0,6% ▼ |

G-5: Madrid, Barcelona, Valencia, Sevilla y Zaragoza
G-3: Donostia-San Sebastián, Vitoria-Gasteiz y Pamplona

Población afiliada

| | |
|-----------------|------------------|
| Diciembre | 178.811 personas |
| | 0,2% ▲ |
| Régimen General | 0,2% ▲ |
| Autónomos | 0,1% ▲ |
| S. E. del Hogar | 0,7% ▲ |

Al cierre del cuarto trimestre, en el mes de diciembre, la afiliación asciende en 2.911 personas respecto al trimestre anterior (1,7%). Por sectores: Servicios suma 3.053 afiliados (1,9%) e Industria agrega 47 (0,6%). Construcción reduce 114 empleos (-1,3%) y el sector Primario recorta 75 empleos (-17,5%). Por ramas de actividad, en Servicios destaca el ascenso en datos absolutos de Educación -con 1.844 afiliados más- así como de Servicios Sociales, de Recreativos y culturales y de la Administración pública (521, 382 y 314 más, en este orden). Comercio crece en 300 afiliados. Se destruye empleo, entre otras, en las Actividades administrativas y servicios auxiliares, la Hostelería y el Alojamiento (693, 457 y 32 afiliados menos).

Benchmarking. La evolución de la afiliación en el conjunto de las cinco mayores ciudades españolas (G-5) se reduce un -0,3% respecto al mes anterior. El mayor descenso se registra en Zaragoza, -1,2%, y solo Sevilla crece, 1,9%.

En las capitales del G-3 la población afiliada, tomada en su conjunto, desciende un -0,7%. Baja un -1,4% en Pamplona, un -0,6% en Vitoria-Gasteiz y un -0,2% en Donostia-San Sebastián.

Balance 2020. Se cierra el año 2020 con una pérdida de 4.055 personas afiliadas en las empresas de Bilbao, lo que supone una reducción del -2,2% con respecto a diciembre de 2019. El Régimen General disminuye un -2,4% (3.724 afiliados menos), el Régimen Especial de Autónomos un -0,5% (121 menos), el Sistema Especial del Hogar pierde un -3,4% (223 menos). El epígrafe de Otros crece el 2,0% (13 más).

Por sectores, excepto el Primario (27,9%), pierden empleo todos los grandes sectores: Servicios (3.868 empleos menos, -2,3%), Construcción (228 menos, -2,5%) e Industria (36 menos, -0,4%).

En Servicios, destacan los descensos en el Comercio, con un retroceso del -6,6% y 1.377 afiliados menos, en la Hostelería (-12,4% y 1.297 menos) y en el Alojamiento (-13,3% y 212 menos). Crecen las Actividades sanitarias y la Educación (suman, en datos absolutos, 561 y 451 empleos más que en diciembre de 2019, respectivamente).

Contratos registrados

En diciembre se formalizan 11.225 contratos en Bilbao, lo que supone un descenso del -29,6% respecto al mismo mes del año anterior (4.712 contratos menos). El 92,6% de los contratos de este mes corresponden al sector Servicios.

Según el sexo, los contratos registrados a hombres descienden un -29,7% (1.969 contratos menos) y en el caso de las mujeres bajan un -29,4% (2.743 menos). Por tramos de edad, el 52,9% de los contratos registrados corresponde al tramo de edad de 25 a 44 años (5.939 contratos), el 30,5% a mayores de 45 años (3.427) y el 16,6% restante a menores de 25 años (1.859).

Benchmarking

| | |
|--------|--------|
| Bilbao | 0,2% ▲ |
| G-5 | 0,3% ▼ |
| G-3 | 0,7% ▼ |

G-5: Madrid, Barcelona, Valencia, Sevilla y Zaragoza
G-3: Donostia-San Sebastián, Vitoria-Gasteiz y Pamplona

Contratos registrados

| | |
|-----------|---------|
| Diciembre | 11.225 |
| | 29,6% ▼ |
| Mujeres | 29,4% ▼ |
| Hombres | 29,7% ▼ |

Por sectores, los Servicios restan 4.676 contratos respecto a diciembre de 2019. Bajan también los contratos en Industria (32 menos) y en Construcción (9 menos). Solo suben los contratos en el Primario (5 más). De Servicios destaca, en datos absolutos, el descenso de contratos en Hostelería (3.115 menos), así como los de Actividades administrativas y de Artísticas, recreativas y de entretenimiento (644 y 413 menos, respectivamente). En las actividades de Profesionales, científicas y técnicas y de Otros Servicios, también se producen descensos significativos de contratos, 266 y 201 menos, en este orden. Administración Pública, Actividades sanitarias y Comercio suman contratos (116, 56 y 12 contratos más, respectivamente).

El número total de personas contratadas es de 7.704, de las que 4.416 son mujeres (57,3%) y 3.288 hombres. El índice de rotación contractual es de 1,46 contratos por persona. Los contratos temporales se reducen un -30,2% interanual, representando el 92,3% del total, mientras que los indefinidos se recortan un -20,5%.

Balance 2020. Se cierra el año con 129.106 contratos registrados, 69.605 contratos menos que en 2019 (-35,0%) y con 53.239 personas contratadas, 18.161 menos que el año anterior, un -25,4% menos.

Por sexos, se formalizan 73.635 contratos a mujeres (-36,0% menos que en 2019) y 55.471 a hombres (-33,7%). Destaca el descenso del segmento más joven (-48,4%) y el del segmento de 25 a 44 años con un -33,1% menos de contratos respecto a 2019. El de 45 y más años también baja, un -28,1%.

Excepto en el Primario (42,9%), bajan los contratos en todos los sectores: Industria (-30,3%), Construcción (-14,5%) y Servicios (-36,1%).

Encuesta Población Activa

Se cierra el cuarto trimestre de 2020 con una Encuesta de Población Activa que reduce el paro y suma ocupación en la Villa. Este crecimiento del empleo es solo visible en el sector Servicios ya que la Industria y la Construcción descienden.

En el cuarto trimestre crece un 2,6% la población ocupada en Bilbao. Ascenso que afecta solo a los hombres (5.100 más), ya que las mujeres cierran el trimestre con 1.600 ocupadas menos.

Por sectores, solo asciende la población ocupada residente en la Villa en los Servicios, 4.900 personas ocupadas más. Desciende en la Industria y en la Construcción, perdiéndose 600 y 800 ocupados, respectivamente.

La tasa de empleo se eleva al 47,63%, siendo del 41,45% entre las mujeres y del 54,49% entre los hombres.

Desciende la población parada y lo hace en 1.100 personas, pasando de 22,0 miles en el trimestre anterior a 20,9 miles en el cuarto trimestre del año. Sube

Tasa de paro EPA

| | |
|--------------|-----------|
| IV trimestre | 12,96% |
| | 0,89 pp ▼ |
| Mujeres | 7,29 pp ▲ |
| Hombres | 7,90 pp ▼ |

el paro entre las mujeres, 5.900 paradas más, mientras se reduce entre los hombres, con 7.000 parados menos. Se reduce la tasa de paro del municipio que se sitúa en el 12,96%. Sube para las mujeres hasta el 15,85% y se recorta para los hombres hasta el 10,35%.

Balance 2020. Se cierra el año 2020 con un descenso interanual del paro encuestado en el municipio (1.900 parados menos), que traducido a tasas implica el descenso interanual de -0,73 puntos porcentuales y dejar la tasa de paro por debajo del 13% (12,96%).

Pero ese dato ha supuesto también la pérdida de ocupación en la ciudad, que en el cuarto trimestre cuenta con 3.200 ocupados menos que hace un año, antes eso sí, del inicio de la pandemia de la Covid-19. Se reduce además la actividad (-5.100 activos).

La tasa de paro en la CAE se eleva hasta el 9,96% y en Bizkaia sube hasta el 11,86%.

COMERCIO

Grandes superficies y cadenas de alimentación

Las ventas de las grandes superficies y cadenas de alimentación de Bizkaia registran en diciembre un ascenso del 5,7% interanual en términos homogéneos de calendario laboral. Con respecto al mes anterior las ventas suben el 5,4%.

Las ventas de los productos de alimentación suben un 7,5% respecto al año anterior y las correspondientes al resto de productos un 2,7%.

El personal ocupado en las grandes superficies de Bizkaia, que incluye a las personas empleadas acogidas a un ERTE, registra un descenso interanual del -4,3%.

Benchmarking. Por territorios, las ventas en grandes superficies y cadenas de alimentación crecen un 6,4% en Araba y un 6,8% en Gipuzkoa. En el conjunto de la CAE suben el 6,2%.

Balance 2020. En el conjunto de los doce meses de 2020 las ventas en grandes superficies de Bizkaia se incrementan un 2,5% respecto al año anterior. En este periodo marcado por las restricciones adoptadas para afrontar la crisis provocada por la Covid-19, las ventas en alimentación crecen un 8,8% y las del resto de productos se recortan un -9,6%. El personal ocupado desciende un -2,5%.

Grandes superficies Bizkaia

| | |
|----------------------|--------|
| Diciembre | 145,3 |
| Índice de ventas | 5,7% ▲ |
| - Alimentación | 7,5% ▲ |
| - Resto de productos | 2,7% ▲ |
| Personal ocupado | 4,3% ▼ |

TURISMO

La red de establecimientos hoteleros de Bilbao ha registrado un total de 32.713 pernoctaciones en el mes de diciembre, lo que supone un descenso del -75,5% con relación al mismo mes del año anterior (100.906 pernoctaciones menos).

La entrada de viajeros baja un -71,9%. Descienden los viajeros estatales un -62,7% y los extranjeros un -91,8%.

Los turistas nacionales han supuesto el 90,8% del total de viajeros alojados en los hoteles de la villa predominando por su número los de la CAE (63,1%), seguidos por los de la Comunidad de Madrid (10,9%), Andalucía (5%) y Cataluña (4,2%). En cuanto al turismo extranjero, sobresalen los turistas procedentes de Francia (27,2%), Alemania (7,9%), Portugal (6,3%) y Reino Unido (4,7%).

La estancia media es de 1,60 pernoctaciones, inferior a la obtenida en diciembre de 2019 (1,83).

Benchmarking. En el conjunto de las capitales del estado (G-5) caen las pernoctaciones un -84,7%. Descienden las pernoctaciones en todas las capitales del grupo. Destaca Barcelona con el descenso más fuerte, un -90,2% y Zaragoza con el más contenido, un -72,9%.

Por su parte, en el conjunto de las capitales del G-3 la evolución de las pernoctaciones hoteleras ha sido negativa, mostrando un descenso del -72,2%. Bajan en Vitoria-Gasteiz un -63,4%, en Donostia-San Sebastián un -79,4% y en Pamplona un -66,0%.

Balance 2020. Considerando los últimos datos disponibles corregidos por Eustat, el turismo en Bilbao, impactado directamente por la Covid-19, finaliza el año con descensos en todos los indicadores turísticos y de rentabilidad del sector.

Se alcanzan las 656.679 pernoctaciones y las 349.737 entradas de viajeros -65,5% y -64,8% menos que en 2019, respectivamente. La estancia media es de 1,87 pernoctaciones por viajero, inferior a la del año 2019 (1,92).

Pernoctaciones

| | |
|-----------|-----------------------|
| Diciembre | 32.713 pernoctaciones |
| | 75,5% ▼ |

Entrada de viajeros

| | |
|-----------|-----------------|
| Diciembre | 20.478 viajeros |
| | 71,9% ▼ |

Estancia media por viajero

| | |
|-----------|---------------------|
| Diciembre | 1,60 pernoctaciones |
|-----------|---------------------|

Benchmarking Pernoctaciones

| | |
|--------|---------|
| Bilbao | 75,5% ▼ |
| G-5 | 84,7% ▼ |
| G-3 | 72,2% ▼ |

G-5: Madrid, Barcelona, Valencia, Sevilla y Zaragoza
G-3: Donostia-San Sebastián, Vitoria-Gasteiz y Pamplona

EMPRESAS

Sociedades mercantiles

En el cuarto trimestre de 2020 se han constituido en Bilbao 196 nuevas sociedades mercantiles, lo que supone un ascenso del 6,6% respecto al mismo periodo del año anterior (en datos absolutos, 12 sociedades más).

Nuevas Sociedades Mercantiles

| | |
|-------------------|--------|
| IV trimestre | |
| Nuevas sociedades | 196 |
| | 6,6% ▲ |

Por sectores, en Servicios se crean 154 nuevas sociedades (10 más en términos interanuales), en Construcción 26 (2 más) y en Industria y energía 12 (1 menos). En el sector Primario se crea una sociedad.

Las sociedades disueltas en el cuarto trimestre han sido 116, el 86% en el sector Servicios. Esto supone un 4,5% más de sociedades disueltas respecto al cuarto trimestre de 2019.

Balance 2020. Se cierra el año 2020 con un total de 604 nuevas sociedades creadas en la villa, lo que se traduce en 168 menos que en el año anterior (-21,8%). Desciende interanualmente el número de sociedades creadas en el sector Servicios (127 menos), en la Construcción (24 menos) y en la Industria (19 menos). En el sector Primario se crean dos más.

En el año 2020 se han disuelto 280 sociedades, un 26,5% menos que en 2019.

TRANSPORTE Y MOVILIDAD

Transporte aéreo

El aeropuerto de Bilbao registra en el mes de diciembre 72.786 pasajeros, lo que supone un descenso interanual del -81,7%, que se concreta en 324.740 pasajeros menos).

Descienden un -74,4% interanual los pasajeros en vuelos comerciales nacionales, 175.031 menos que en el mes de diciembre de 2019, y caen un -92,4% los pasajeros de los vuelos internacionales, que cuentan con 148.591 menos.

El número de vuelos operados en diciembre, 1.165 entre llegadas y salidas, baja un -67,4% interanual. El volumen de mercancías gestionadas desciende un -61,9%.

Benchmarking. El conjunto del G-5 cierra con una caída del -82,4%. Todos los aeropuertos del grupo presentan evolución negativa.

En el grupo del G-3 el descenso interanual es del 73,6%. Pamplona cae un -68,6%, Donostia-San Sebastián un -73,5% y Vitoria-Gasteiz un -82,1%.

Balance 2020. Bilbao cierra el año 2020 con un descenso del -71,4% respecto al año anterior, alcanzándose los 1.690.011 pasajeros, que en cifras absolutas se concreta en 4.215.793 pasajeros menos que en el año 2019.

Los pasajeros en vuelos nacionales caen un -63,5% y los contados en vuelos internacionales un -81,9% respecto al año 2019 (2.127.456 y 2.086.045 menos, respectivamente. En el dato anual las mercancías transportadas descienden un -60,7% y los vuelos operados -60,3% respecto a 2019.

Transporte aéreo

| | |
|-----------|------------------|
| Diciembre | 72.786 pasajeros |
| | 81,7% ▼ |

Benchmarking

| | |
|--------|---------|
| Bilbao | 81,7% ▼ |
| G-5 | 82,4% ▼ |
| G-3 | 73,6% ▼ |

G-5: Madrid, Barcelona, Valencia, Sevilla y Zaragoza
G-3: Donostia-San Sebastián, Vitoria-Gasteiz y Pamplona

Transporte marítimo

El Puerto de Bilbao ha registrado un tráfico de 1,63 millones de toneladas en el mes de diciembre, lo que supone un descenso del -42,9% con respecto al mismo mes del año anterior.

El tráfico de graneles líquidos (petróleo y gas, fundamentalmente) representa el 63,4% de las mercancías gestionadas en diciembre, y muestra una bajada del -43,8% interanual. Por su parte, los graneles sólidos se retraen un -52,7% y la mercancía general un -35,9%.

El transporte marítimo de pasajeros baja un -89,7% con respecto al año anterior. En el mes de diciembre, como en los meses anteriores, tampoco se registra actividad turística ligada a cruceros.

Balance 2020. Se cierra el año 2020 con un descenso en el tráfico portuario del -16,6% con respecto a 2019, alcanzándose los 29,6 millones de toneladas transportadas. El tráfico de graneles líquidos registra un descenso interanual del -12,8%. Por otro lado, el tráfico de graneles sólidos y el de mercancía general descienden (-21,6% y -22,4%, en este orden).

Bajan los pasajeros en el transporte marítimo (-71,6%). A lo largo de 2020 no hay ninguna actividad de cruceros en el Puerto de Bilbao.

Transporte marítimo Diciembre

| | |
|-------------------|----------------|
| Tráfico portuario | 1,63 mill. Tn. |
| | 42,9% ▼ |
| Pasajeros | 524 pasajeros |
| | 89,7% ▼ |

CUADRO DE INDICADORES

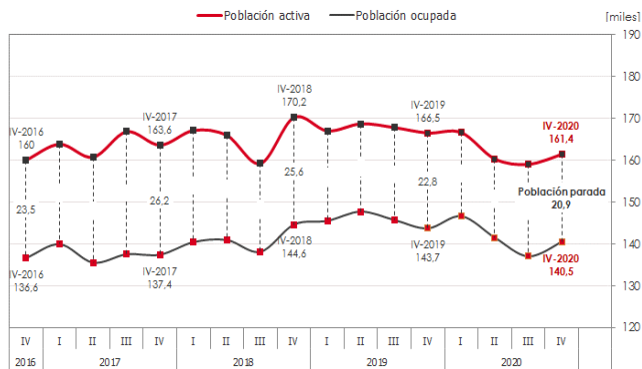
| | Último dato | Variación interanual (%) *periodo anterior | Fecha último dato |
|--|-------------|---|-------------------|
| Mercado de trabajo | | | |
| Población parada registrada (nº) | 25.142 | -3,1* | dic. 2020 |
| Población afiliada (nº)** | 178.811 | 0,2* | dic. 2020 |
| Contratos registrados (nº)** | 11.225 | -29,6 | dic. 2020 |
| Población activa (miles) | 161,4 | 1,5* | 4TR 2020 |
| Población ocupada (miles) | 140,5 | 2,6* | 4TR 2020 |
| Población parada (miles) | 20,9 | -5,0* | 4TR 2020 |
| Tasa de paro EPA (%) | 12,96 | -0,89 pp* | 4TR 2020 |
| Comercio | | | |
| Índice de precios de consumo (IPC)*** | 105,3 | 0,1* | dic. 2020 |
| Personas afiliadas** | 19.415 | 1,0* | 4TR 2020 |
| Venta comercio minorista (índice)*** | 103,2 | 2,3 | 3TR 2020 |
| Ventas grandes superficies y cadenas de alimentación | 145,3 | 5,7 | dic. 2020 |
| Turismo | | | |
| Entrada de viajeros | 20.478 | -71,9 | dic. 2020 |
| Pernoctaciones | 32.713 | -75,5 | dic. 2020 |
| Estancia media (pernoctaciones/viajero) | 1,60 | | dic. 2020 |
| Actividad empresarial | | | |
| Producción industrial (índice)*** | 107,7 | -10,1 | nov. 2020 |
| Nuevas sociedades mercantiles | 193 | 6,6 | 4TR 2020 |
| Ventas de servicios (índice)*** | 95,0 | -7,2 | 3TR 2020 |
| Transporte | | | |
| Transporte aéreo de pasajeros | 72.786 | -81,7 | dic. 2020 |
| Transporte marítimo de mercancías (mill. Tn) | 1,63 | -42,9 | dic. 2020 |

* Tasa de variación respecto al periodo inmediatamente anterior. ** Por empresas en Bilbao. *** Correspondiente a Bizkaia.

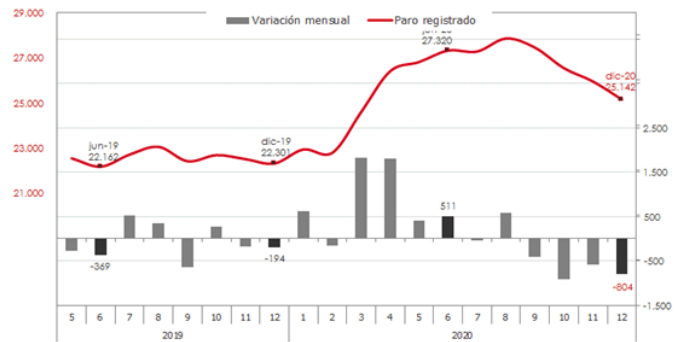
Fuentes: Elaboración propia a partir de datos de Eustat, INE, Ministerio de Trabajo y Seguridad Social, Gobierno Vasco, Lanbide, SEPE, Registro Mercantil, AENA, Puertos del Estado, Diputación Foral de Bizkaia y Cotrabi.

GRÁFICOS

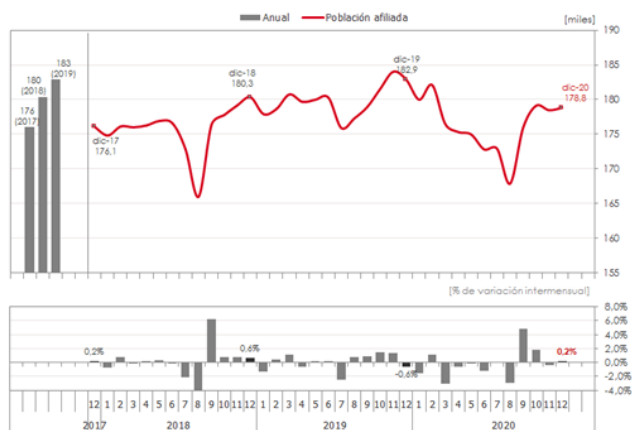
Encuesta de Población Activa



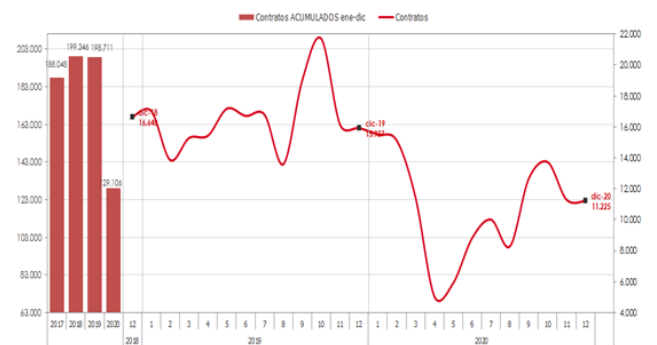
Paro registrado



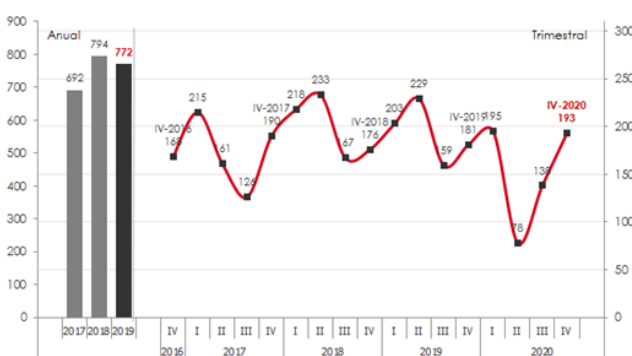
Población afiliada



Contratos registrados



Nuevas sociedades



Pernoctaciones hoteleras

