

Covid-19

La crisis causada por la pandemia del Covid-19 ha impactado directamente sobre la actividad económica y la movilidad de las personas, con consecuencias visibles sobre la evolución de los principales indicadores económicos, sociales y demográficos.

TITULARES	INDICADORES		
	Último dato	Δ Interanual (%) <small>*periodo anterior</small>	Fecha último dato
<ul style="list-style-type: none"> La población parada registrada en enero es de 25.341 personas. La población afiliada se mantiene respecto a diciembre pero pierde 1.201 empleos en un año (-0,7%). Los contratos registrados se recortan un -33,1% respecto a enero de 2020. Se reducen interanualmente tanto las pernoctaciones (-78,1%) como la entrada de viajeros (-76,6%). Desciende el número de entradas procedentes del extranjero más (-91,8%) que el de origen estatal (-68,0%). Las ventas en el Comercio Minorista descienden un -2,0% en el cuarto trimestre y en el cómputo anual caen un -4,9%. En las grandes superficies y cadena de alimentación la caída interanual es del -0,5%. Los Servicios de mercado se recortan un -14,8%. El precio de la vivienda nueva baja un -0,3% intertrimestral y el de la usada sube un 1,2%. El aeropuerto de Bilbao registra 57.539 pasajeros en el mes de enero, un -83,6% menos respecto a enero de 2020. El transporte urbano y metropolitano pierde 46 millones de pasajeros en 2020, alcanzando los 73,4 millones. 	<p>Mercado de trabajo</p> <p>Población afiliada (nº) 178.780</p> <p>Población parada registrada (nº) 25.341</p> <p>Contratos registrados 10.372</p> <p>Comercio</p> <p>Comercio Minorista: índice de ventas (año 2015=base 100) 113,0</p> <p>Grandes superficies: índice de ventas (año 2015=base 100) 113,2</p> <p>Turismo</p> <p>Entrada de viajeros (nº) 14.051</p> <p>Pernoctaciones (nº) 23.863</p> <p>Economía</p> <p>Servicios: índice de ventas (año 2015=base 100) 98,0</p> <p>Vivienda nueva 3.594,4</p> <p>Vivienda usada 3.415,9</p> <p>Transporte</p> <p>Transporte aéreo de pasajeros (nº) 57.539</p> <p>Transporte urbano y metropolitano (millones de pasajeros) 73,4</p>	<p>0,0*</p> <p>0,8*</p> <p>-33,1</p> <p>-2,0</p> <p>-0,5</p> <p>-76,6</p> <p>-78,1</p> <p>-14,8</p> <p>-0,3*</p> <p>1,2*</p> <p>-83,6</p> <p>-38,6</p>	<p>ene.</p> <p>ene.</p> <p>ene.</p> <p>4T20</p> <p>ene.</p> <p>ene.</p> <p>ene.</p> <p>ene.</p> <p>4T20</p> <p>4T20</p> <p>4T20</p> <p>ene.</p> <p>2020</p>

UN DATO

-2,0%

Ventas Comercio Minorista

MERCADO DE TRABAJO

Paro registrado

A finales de enero la población parada registrada aumenta en 199 personas hasta llegar a 25.341, lo que representa un ascenso del 0,8% con relación al mes anterior. El dato del paro registrado no incluye a los trabajadores acogidos a ERTes porque, administrativamente, se consideran demandantes de empleo no parados.

El paro masculino desciende en 22 personas (-0,2%) mientras que entre las mujeres hay 221 paradas más (1,6%); mujeres paradas que siguen siendo más que los hombres (13.790 frente a 11.551).

Por grupos de edad, el paro solo baja en el grupo de 16 a 24 años, un -3,1% y 61 parados menos. Sube un 1,0% entre los de 25 a 44 años y un 1,2% entre los de 45 y más años (102 y 158 desempleados más, respectivamente).

Por sectores de actividad, el paro suma 21 personas tanto en el Primario como en la Construcción (4,5% y 1,1%, respectivamente), crece en 202 parados en Servicios (1,2%) y resta 24 en la Industria (-1,2%). El número de personas sin empleo anterior también disminuye en 21.

ERTes. Según los últimos datos publicados por Lanbide, correspondientes al mes de diciembre, 716 trabajadores residentes en Bilbao continúan en ERTE, un -67,6% menos que en el mes anterior.

Benchmarking. La evolución del paro registrado en las cinco mayores capitales españolas (G-5) refleja un ascenso del 2,3% respecto al mes anterior. Todas las capitales del grupo registran ascensos en el número de parados. Destaca Zaragoza con la subida más significativa, 3,5%.

En el grupo de capitales vascas (G-3), el paro registrado se eleva un 2,7%. Ascende en Pamplona un 2,9%, en Vitoria-Gasteiz un 2,7% y en Donostia-San Sebastián un 2,4%.

Población afiliada

La población afiliada en las empresas de Bilbao registra a finales de enero 178.780 personas, lo que significa 31 personas afiliadas menos que en el mes anterior (0,0%).

Por regímenes, el General se mantiene y recupera 40 empleos, el Especial de Trabajadores Autónomos resta 57 afiliados (-0,3%) y el de Empleados de Hogar se recorta un -0,1%, 7 personas afiliadas menos. Finalmente, los regímenes Agrario y Especial del Mar finalizan el mes con 7 empleos menos, un -1,0%.

Población parada registrada

Enero	25.341 personas
	0,8 % ▲
Mujeres	1,6 % ▲
Hombres	0,2 % ▼

Benchmarking

Bilbao	0,8% ▲
G-5	2,3% ▲
G-3	2,7% ▲

G-5: Madrid, Barcelona, Valencia, Sevilla y Zaragoza
G-3: Donostia-San Sebastián, Vitoria-Gasteiz y Pamplona

Población afiliada

Enero	178.780 personas
	0,0 % =
Régimen General	0,0 % =
Autónomos	0,3 % ▼
S. E. del Hogar	0,1 % ▼

En términos interanuales las empresas de Bilbao pierden, en enero, 1.201 empleos, un -0,7%.

Benchmarking. La evolución de la afiliación en el conjunto de las cinco mayores ciudades españolas (G-5) refleja un descenso respecto al mes anterior del -0,4%. Sevilla y Valencia son las ciudades más afectadas (-1,1%, en ambos casos).

En las capitales del G-3 la población afiliada tomada en su conjunto desciende en menor medida, un -0,2%. Excepto Pamplona (0,8%), todas las capitales asumen descensos de afiliados, siendo Donostia-San Sebastián la que registra una caída mayor, -1,2%.

Benchmarking

Bilbao	0,0 % =
G-5	0,4 % ▼
G-3	0,2 % ▼

G-5: Madrid, Barcelona, Valencia, Sevilla y Zaragoza
G-3: Donostia-San Sebastián, Vitoria-Gasteiz y Pamplona

Contratos registrados

En enero se formalizan 10.372 contratos en Bilbao, lo que supone un descenso del -33,1% respecto al mismo mes del año anterior (5.143 contratos menos).

Los contratos registrados a hombres descienden un -30,2% (1.916 contratos menos) y en el caso de las mujeres bajan un -35,2% (3.227 menos). Por tramos de edad, el 54,1% de los contratos registrados corresponde al tramo de edad de 25 a 44 años (5.937 contratos), el 29,7% a mayores de 45 años (3.079) y el 16,2% restante a menores de 25 años (1.678).

Por sectores, los Servicios restan 4.910 contratos respecto a enero de 2020. Baján también los contratos en Construcción (198 menos) y en Industria (44 menos). Solo suben los contratos en el Primario (9 más). De Servicios descienden todas las ramas consideradas. Destaca, en datos absolutos, el descenso de contratos en Hostelería (3.008 menos), así como en los de Actividades artísticas, recreativas y de entretenimiento y de Información y comunicaciones (360 y 336 menos, respectivamente). En las Actividades sanitarias y de servicios sociales, en Otros servicios y en el Comercio, también se producen descensos significativos de contratos, 291, 267 y 246 menos, en este orden.

Los contratos temporales representan el 91,1% del total y bajan el -33,0% interanual. Los indefinidos caen un -34,4%. Las personas contratadas en enero son 7.609 (-25,0%) y el 56,4% son mujeres. El índice de rotación contractual es de 1,36 contratos por persona.

Contratos registrados

Enero	10.372
	33,1% ▼
Mujeres	35,2% ▼
Hombres	30,2% ▼

COMERCIO

Comercio minorista

El sector comercial minorista de Bizkaia ha registrado en el cuarto trimestre del año una caída del -2,0% en sus ventas, con respecto al mismo trimestre de 2019. Sin incluir la venta de combustible para automoción en estaciones de servicio, las ventas bajan un -1,2%.

Por sectores, suben interanualmente las ventas del comercio de alimentación (5,1%) y las del resto de productos se reducen un -6,3%. Bajan, un -18,2%, las ventas de combustible para automoción.

El personal ocupado en el sector comercial minorista de Bizkaia (-4,3%) se contrae por cuarto trimestre consecutivo.

Benchmarking. Por territorios, y en precios constantes, crecen las ventas del comercio minorista en Araba, un 1,5%, y descienden en Gipuzkoa, un -2,7%. En la CAE el descenso es del -1,7%.

Balance anual 2020. En el conjunto del año, marcado por las restricciones para afrontar la crisis provocada por la Covid-19, las ventas del comercio minorista han registrado un descenso del -4,9% sobre el año anterior. Las ventas bajan un -4,3% excluidas las estaciones de servicio.

Suben las ventas en alimentación (3,7%) y descienden en el resto de productos (-10,5%) y en el combustible para automoción (-18,5%).

El personal ocupado cae un -3,2% en 2020.

Grandes superficies y cadenas de alimentación

Las ventas de las grandes superficies y cadenas de alimentación de Bizkaia registran en enero un descenso del -0,5% interanual en términos homogéneos de calendario laboral. Con respecto al mes anterior las ventas bajan el -7,6%.

Las ventas de los productos de alimentación suben un 8,0% respecto al año anterior y las correspondientes al resto de productos descienden un -12,6%.

El personal ocupado en las grandes superficies de Bizkaia, que incluye a las personas empleadas acogidas a un ERTE, registra un descenso interanual del -2,9%.

Benchmarking. Por territorios, las ventas en grandes superficies y cadenas de alimentación crecen un 2,3% en Araba y un 1,1% en Gipuzkoa. En el conjunto de la CAE suben el 0,4%

Comercio minorista Bizkaia

IV trimestre	113,0 Índice general
	2,0 % ▼
-Alimentación	5,1 % ▲
-Resto productos	6,3 % ▼
-Combustible para automoción	18,2 % ▼
Sin estaciones de servicio	1,2 % ▼
Personal ocupado	4,3 % ▼

Grandes superficies Bizkaia

Enero	113,2
Índice de ventas	0,5 % ▼
- Alimentación	8,0 % ▲
- Resto de productos	12,6 % ▼
Personal ocupado	2,9 % ▼

TURISMO

Los establecimientos hoteleros de Bilbao han registrado 23.863 pernoctaciones en el mes de enero, lo que supone un descenso del -78,1% con relación al mismo mes del año anterior (85.217 pernoctaciones menos). La entrada de viajeros baja un -76,6%. Descienden los viajeros estatales un -68,0% y los extranjeros un -91,8%.

Los nacionales han supuesto el 87,4% del total de viajeros alojados en los hoteles de la villa predominando por su número los de la CAE (53,3%), seguidos por los de la Comunidad de Madrid (14,4%), Andalucía (7,5%) y Cataluña (6,1%). Entre los viajeros extranjeros, sobresalen los procedentes de Francia (22,6%), Alemania (11,2%), Países Bajos (6,3%), Italia (6,2%) y Reino Unido (3,5%).

La estancia media es de 1,70 pernoctaciones, inferior a la obtenida en enero de 2020 (1,82).

Benchmarking. En el conjunto de las capitales del G-3 la evolución de las pernoctaciones hoteleras ha sido negativa, mostrando un descenso del -69,8%. Bajan en Vitoria-Gasteiz un -57,3%, en Donostia-San Sebastián un -79,9% y en Pamplona un -60,4%.

Por su parte, en el conjunto de las capitales del estado (G-5) caen las pernoctaciones un -86,0%. Descienden las pernoctaciones en todas las capitales del grupo. Destaca Barcelona con el descenso más fuerte, un -92,1% y Zaragoza con el más contenido, un -71,0%.

Pernoctaciones

Enero 23.863 pernoctaciones
78,1 % ▼

Entrada de viajeros

Enero 14.051 entradas
76,6 % ▼

Estancia media por viajero

Enero 1,70 pernoctaciones

Benchmarking Pernoctaciones

Bilbao 78,1 % ▼
G-5 86,0 % ▼
G-3 69,8 % ▼

G-5: Madrid, Barcelona, Valencia, Sevilla y Zaragoza
G-3: Donostia-San Sebastián, Vitoria-Gasteiz y Pamplona

ECONOMÍA

Ventas de Servicios

Las ventas en Servicios se reducen un -14,8%. Excepto Información y comunicaciones (+2,0%), todas las ramas consideradas reflejan descensos. La Hostelería registra el más significativo, -45,0%. Además, se contraen las Actividades Administrativas y servicios auxiliares, el Transporte y Almacenamiento y las Actividades profesionales, científicas y técnicas (-19,7%, -11,7% y -4,4%, en este orden).

El personal ocupado en Servicios desciende un -4,0% en términos interanuales.

Benchmarking. En Araba el índice de ventas del sector Servicios baja un -14,7%. En Gipuzkoa y en la CAE el descenso es del -14,8%.

Ventas de Servicios Bizkaia

IV Trimestre 98,0
Índice de ventas 14,8 % ▼
Personal ocupado 4,0 % ▼

Balance anual 2020. Las ventas en Servicios, en el conjunto del año, evolucionan negativamente (-15,9%). Esta evolución está marcada por las restricciones adoptadas para afrontar la crisis derivada de la Covid-19.

Descienden todas las ramas consideradas. La Hostelería concentra el descenso más intenso (-41,1%). Las Actividades Administrativas y servicios auxiliares se reducen un -20,0% y el Transporte y almacenamiento un -13,3%.

Precios vivienda

El precio medio por metro cuadrado de la vivienda nueva libre en Bilbao es de 3.594,4 euros, según la Estadística de Oferta Inmobiliaria del Gobierno Vasco correspondiente al cuarto trimestre del año, lo que supone un descenso del -0,3% respecto al trimestre anterior y del -0,2% en términos interanuales.

El precio medio por metro cuadrado de la vivienda usada sube un 1,2% respecto al tercer trimestre de 2020, quedando en 3.415,9 euros. La variación interanual es también positiva, 2,6%.

El precio medio total de las viviendas nuevas ofertadas a través de las inmobiliarias y promotoras de Bilbao alcanza, en el cuarto trimestre del año, los 326.800 euros y el de las viviendas usadas los 333.500 euros.

Alquiler. El coste medio de alquilar una vivienda en la villa llega a los 1.084,1 euros mensuales, con un descenso del -1,5% respecto al trimestre anterior y del -5,5% en la comparación interanual.

Precio vivienda nueva

IV Trimestre	3.594,4 €/m ²
	0,3 % ▼ Intertrimestral
	0,2 % ▼ Interanual

Precio vivienda usada

IV Trimestre	3.415,9 €/m ²
	1,2 % ▲ Intertrimestral
	2,6 % ▲ Interanual

TRANSPORTE Y MOVILIDAD

Transporte aéreo

El aeropuerto de Bilbao registra en el mes de enero 57.539 pasajeros, lo que supone un descenso interanual del -83,6%, que se concreta en 293.298 pasajeros menos.

Descienden un -78,8% interanual los pasajeros en vuelos comerciales nacionales, 169.982 menos que en el mes de enero de 2020, y caen un -91,8% los pasajeros de los vuelos internacionales, que cuentan con 122.801 menos.

El número de vuelos operados en enero, 986 entre llegadas y salidas, baja un -71,2% interanual. El volumen de mercancías gestionadas desciende un -73,3%.

Los datos del aeropuerto siguen afectados por el impacto de las restricciones a la movilidad derivadas de la Covid-19.

Transporte aéreo

Enero	57.539 pasajeros
	83,6 % ▼

Benchmarking. En el conjunto de las cinco mayores ciudades españolas (G-5), el tráfico de pasajeros ha bajado un -84,8% interanual. Todos los aeropuertos del grupo han presentado importantes descensos de pasajeros.

En el conjunto del G-3 el comportamiento es similar con una reducción del tráfico de pasajeros del -78,1%. Pamplona es el aeropuerto con menor contracción, un -70,8%, y Donostia-San Sebastián el que más pierde interanualmente (-86,3%).

Benchmarking

Bilbao	83,6 % ▼
G-5	84,8 % ▼
G-3	78,1 % ▼

G-5: Madrid, Barcelona, Valencia, Sevilla y Zaragoza
G-3: Donostia-San Sebastián, Vitoria-Gasteiz y Pamplona

Transporte urbano y metropolitano

En el año 2020 el número de personas usuarias del transporte urbano y metropolitano de Bilbao (Metro Bilbao, Bilbobus y EuskoTran) alcanza un total de 73,4 millones de pasajeros, lo que supone un descenso del -38,6% respecto al año anterior.

Evidentemente estos datos están afectados por las restricciones del estado de alarma provocado por la Covid-19.

Metro Bilbao ha atraído tres cuartas partes del total de viajeros (56,0 millones), registrando un retroceso interanual del -38,9%.

Bilbobus, que representa algo más de la quinta parte de los viajeros (15,9 millones), ha registrado una caída del -35,9%.

EuskoTran ha restado un -50,9% el número de viajeros en el año, con una cifra total de 1,5 millones de viajeros transportados.

Transporte urbano y metropolitano

2020	73,4 mill. pasajeros
	38,6 % ▼

CUADRO DE INDICADORES

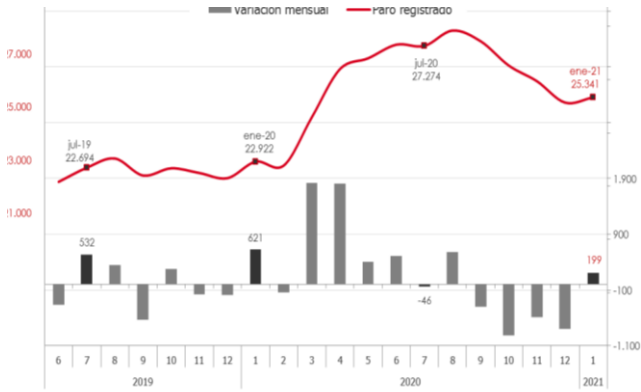
	Último dato	Variación interanual (%) *periodo anterior	Fecha último dato
Mercado de trabajo			
Población parada registrada (nº)	25.341	0,8*	ene 2021
Población afiliada (nº)**	178.780	0,0*	ene 2021
Contratos registrados (nº)**	10.372	-33,1	ene 2021
Población activa (miles)	161,4	1,5*	4TR 2020
Población ocupada (miles)	140,5	2,6*	4TR 2020
Población parada (miles)	20,9	-5,0*	4TR 2020
Tasa de paro EPA (%)	12,96	-0,89 p.p.*	4TR 2020
Comercio			
Índice de precios de consumo (IPC)***	105,3	-0,1	ene 2021
Personas afiliadas**	19.415	1,0*	4TR 2020
Venta comercio minorista (índice)***	113,0	-2,0	4TR 2020
Ventas grandes superficies y cadenas de alimentación	113,2	-0,5	ene 2021
Turismo			
Entrada de viajeros	14.051	-76,6	ene 2021
Pernoctaciones	23.863	-78,1	ene 2021
Estancia media (pernoctaciones/viajero)	1,70	-6,6	ene 2021
Actividad empresarial			
Producción industrial (índice)***	87,3	-11,7	dic 2020
Nuevas sociedades mercantiles	193	6,6	4TR 2020
Ventas de servicios (índice)***	98,0	-14,8	4TR 2020
Transporte			
Transporte aéreo de pasajeros	57.539	-83,6	ene 2021
Transporte marítimo de mercancías (mill. Tn)	1,63	-42,9	dic 2020

* Tasa de variación respecto al periodo inmediatamente anterior. ** Por empresas en Bilbao. *** Correspondiente a Bizkaia.

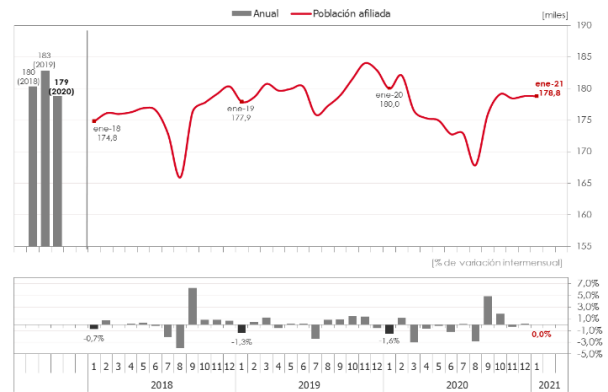
Fuentes: Elaboración propia a partir de datos de Eustat, INE, Ministerio de Trabajo y Seguridad Social, Gobierno Vasco, Lanbide, SEPE, Registro Mercantil, AENA, Puertos del Estado, Diputación Foral de Bizkaia y Cotrabi.

GRÁFICOS

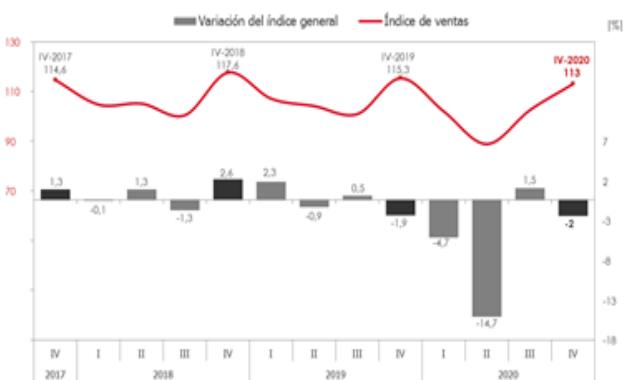
Paro registrado



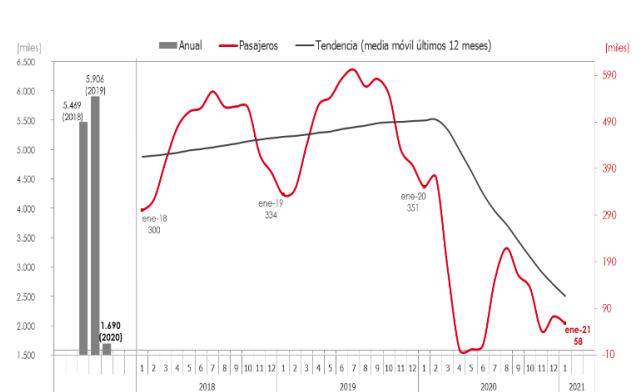
Población afiliada



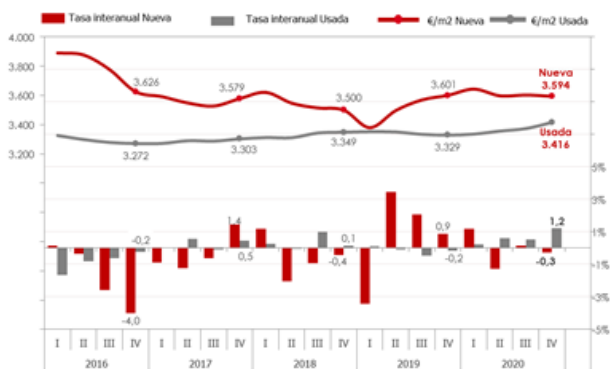
Comercio minorista



Pasajeros aeropuerto



Precios vivienda



Grandes superficies

