

### Covid-19

La crisis causada por la pandemia del Covid-19 ha impactado directamente sobre la actividad económica y la movilidad de las personas, con consecuencias visibles sobre la evolución de los principales indicadores económicos, sociales y demográficos.

### TITULARES

- La población afiliada en mayo en las empresas de Bilbao, con 178.793 personas, sube un 0,1% respecto al mes anterior. El número de parados registrados desciende a 23.818 (-2,8% intermensual).
- Las ventas en grandes superficies y cadenas de alimentación crecen interanualmente un 8,1%.
- Las pernoctaciones hoteleras suben un 42,4% intermensual y las entradas también ascienden (39,9%).
- El PIB de Bizkaia se contrae un -3,3% interanual y crece un 0,2% respecto al trimestre anterior.
- El tráfico en el aeropuerto de Bilbao alcanza los 104.386 pasajeros.
- El Puerto de Bilbao registra un tráfico de 2,5 millones de Tn. en el mes de mayo y un descenso del -4,3% interanual.

### INDICADORES

	Último dato	Δ Interanual (%) *periodo anterior	Fecha último dato
<b>Mercado de trabajo</b>			
Población afiliada (nº)	178.793	0,1*	may.
Población parada registrada (nº)	23.818	-2,8*	may.
Contratos registrados	12.393	109,2	may.
<b>Comercio</b>			
Grandes superficies y cadenas de alimentación: índice de ventas (año 2015=base 100)	109,0	8,1	may.
<b>Turismo</b>			
Entrada de viajeros (nº)	32.554	39,9*	may.
Pernoctaciones (nº)	57.847	42,4*	may.
<b>Economía</b>			
PIB Bizkaia (millones €) (año 2015=base 100)	9,418	-3,3	I-2021
<b>Transporte</b>			
Transporte aéreo de pasajeros (nº)	104.386	5.129,8	may.
Transporte marítimo de mercancías (mill. de Tn.)	2,5	-4,3	may.

### UN DATO

**-3,3%** interanual

PIB Bizkaia

## MERCADO DE TRABAJO

### Paro registrado

A finales de mayo la población parada registrada disminuye en 695 personas hasta llegar a 23.818 lo que representa un descenso del -2,8% con relación al mes anterior. El dato de paro registrado no incluye a los trabajadores acogidos a un ERTE (que en mayo son 8.724, -1,1% respecto al mes anterior) porque administrativamente son considerados demandantes de empleo no parados.

El paro masculino baja en 369 personas (-3,3%) y entre las mujeres hay 326 paradas menos (-2,4%); mujeres paradas que siguen siendo más que los hombres (13.038 frente a 10.780).

Por grupos de edad, el paro se reduce un -7,6% entre los de 16 a 24 años, un -4,0% entre los de 25 a 44 y un -1,2% entre los de 45 y más años (148, 385 y 162 desempleados menos, respectivamente).

El paro desciende en todos los sectores de actividad. En Servicios, y en datos absolutos donde más, con 534 personas paradas menos. Baja en la Industria, 41 menos, en la Construcción, 38 y en el Primario, 2 menos.

En la CAE el paro baja un -3,4%. Se reduce un -3,1% en Bizkaia, un -3,4% en Gipuzkoa y un -4,7% en Araba.

**Benchmarking.** La evolución del paro registrado en las cinco mayores capitales españolas (G-5) refleja un descenso del -2,6% respecto al mes anterior. Todas las capitales del grupo registran descensos en el número de parados. Destaca Zaragoza con la bajada más significativa, -3,7%.

En el grupo de capitales vascas (G-3), el paro registrado se reduce un -5,2%. Desciende en Pamplona un -7,1%. Se reduce un -4,5% en Vitoria-Gasteiz y un -3,4% en Donostia- San Sebastián.

### Población afiliada

La población afiliada en las empresas de Bilbao registra a finales de mayo 178.793 personas, lo que significa 139 personas afiliadas más que en el mes anterior (0,1%).

En términos interanuales las empresas de Bilbao ganan en mayo 3.835 empleos, un 2.2%.

Por regímenes, el General gana 66 empleos (0,0%). El Especial de Trabajadores Autónomos gana 52 afiliados y el de Empleados de Hogar suma 36 personas afiliadas (0,2% y 0,6%, en este orden). Finalmente, los regímenes Agrario y Especial del Mar finalizan el mes con 15 empleos menos, un -2,2%.

#### Población parada registrada

Mayo	23.818 personas
	2,8% ▼
Mujeres	2,4% ▼
Hombres	3,3% ▼

#### Benchmarking

Bilbao	2,8% ▼
G-5	2,6% ▼
G-3	5,2% ▼

G-5: Madrid, Barcelona, Valencia, Sevilla y Zaragoza  
G-3: Donostia-San Sebastián, Vitoria-Gasteiz y Pamplona

#### Población afiliada

Mayo	178.793 personas
	0,1% ▲
Régimen General	0,0% =
Autónomos	0,2% ▲
S. E. del Hogar	0,6% ▲
Otros	2,2% ▼

**Benchmarking.** La evolución de la afiliación en el conjunto de las cinco mayores ciudades españolas (G-5) refleja un ascenso respecto al mes anterior del 0,7%. Todas las ciudades consideradas ascienden. Barcelona y Valencia registran el ascenso más intenso (1,0%, en ambos casos).

En las capitales del G-3 la población afiliada tomada en su conjunto se eleva también, un 1,0%. En Vitoria-Gasteiz asciende un 0,9%, en Donostia- San Sebastián un 0,4% y en Pamplona un 1,9%.

### Benchmarking

<b>Bilbao</b>	0,1% ▲
<b>G-5</b>	0,7% ▲
<b>G-3</b>	1,0% ▲

G-5: Madrid, Barcelona, Valencia, Sevilla y Zaragoza  
G-3: Donostia-San Sebastián, Vitoria-Gasteiz y Pamplona

## Contratos registrados

Para dimensionar los datos de mayo hay que considerar que se comparan interanualmente con un mes muy afectado por las medidas restrictivas de la actividad económica y de la movilidad de las personas. (Mayo de 2020, descenso del -65,5% interanual).

En mayo se formalizan 12.393 contratos en Bilbao, lo que supone un ascenso del 109,2% respecto al mismo mes del año anterior (6.470 contratos más). Crecen los contratos realizados tanto a hombres como mujeres, 2.621 y 3.849 más, respectivamente, que en mayo de 2020. Por tramos de edad, el 53,5% de los contratos registrados corresponde al tramo de edad de 25 a 44 años (6.628 contratos), el 28,2% a mayores de 45 años (3.499) y el 18,3% restante a menores de 25 años (2.266).

Por sectores, los Servicios suman 6.175 contratos respecto a mayo de 2020. Suben en la Industria (325 más) y en la Construcción (2 más). De Servicios, destaca, en datos absolutos, el ascenso de contratos en las Actividades sanitarias y de servicios sociales (971 más), así como en las de Actividades administrativas y en las del Comercio (858 y 853 más, respectivamente). En Información y comunicaciones, Hostelería, Educación y Transporte y almacenamiento, se producen también ascensos significativos de contratos, 756, 733, 492 y 455 más, en este orden.

Los contratos temporales representan el 91,6% del total. Las personas contratadas en mayo son 8.594 y el 56,2% son mujeres. El índice de rotación contractual es de 1,44 contratos por persona.

### Contratos registrados

<b>Mayo</b>	<b>12.393 personas</b>
	<b>109,2% ▲</b>
Mujeres	121,7% ▲
Hombres	94,9% ▲

## COMERCIO

### Grandes superficies comerciales y cadenas de alimentación

Las ventas de las grandes superficies y cadenas de alimentación de Bizkaia registran en mayo un ascenso del 8,1% interanual en términos homogéneos de calendario laboral. Con respecto al mes anterior las ventas bajan el -0,7%.

### Grandes superficies Bizkaia

<b>Mayo</b>	<b>109,0</b>
<b>Índice de ventas</b>	<b>8,1% ▲</b>
- Alimentación	8,6% ▼
- Resto de productos	62,8% ▲
<b>Personal ocupado</b>	<b>5,2% ▲</b>

Las de alimentación bajan un -8,6% respecto a mayo de 2020 y las correspondientes al resto de productos crecen un 62,8% respecto al mismo periodo. Este comportamiento tan diferente se explica porque las ventas de alimentación crecieron mucho en el mes de mayo de 2020 mientras que las del resto de productos se vieron afectadas de lleno por las severas restricciones impuestas para hacer frente a la pandemia derivada de la Covid19.

El personal ocupado en las grandes superficies de Bizkaia registra un ascenso interanual del 5,2%.

**Benchmarking.** Por territorios, las ventas en grandes superficies y cadenas de alimentación crecen un 9,0% en Araba y un 0,7% en Gipuzkoa. En el conjunto de la CAE suben el 5,8%.

## TURISMO

Eustat no publica información referida al mes de mayo de 2020 pues la actividad hotelera quedó reducida a mínimos, básicamente atención de personal sanitario y esencial. Por lo tanto la comparación se realiza con el mes anterior (abril de 2021).

Los establecimientos hoteleros de Bilbao han registrado 57.847 pernoctaciones en mayo, lo que supone un ascenso del 42,4% con relación al mes anterior (17.217 pernoctaciones más).

La entrada de viajeros sube un 39,9%. Suben los estatales un 28,2% y los extranjeros crecen un 124,1%. En lo que va de año se alcanzan los 110.366 viajeros, un -27,7% menos que en el mismo periodo del año anterior.

Los de origen estatal han supuesto el 80,5% del total de viajeros alojados en los hoteles de la villa predominando por su número los de la CAE (32,2%), seguidos por los de la Comunidad de Madrid (21,5%), Cataluña (11,1%) y Andalucía (4,7%). Entre los viajeros extranjeros, sobresalen los procedentes de Francia (33,9%), Alemania (8,3%), Portugal (5,5%) e Italia (5,3%).

La estancia media es de 1,78 pernoctaciones, superior a la obtenida en el mes anterior (1,75).

**Benchmarking.** En el conjunto de las capitales del G-3 la evolución de las pernoctaciones hoteleras ha sido positiva, mostrando un ascenso del 32,7% intermensual. Suben en Vitoria-Gasteiz un 14,0%, en Donostia-San Sebastián un 31,7% y en Pamplona un 61,8%.

Por su parte, en el conjunto de las capitales del estado (G-5) crecen las pernoctaciones un 62,6%. Ascenden las pernoctaciones en todas las capitales del grupo. El ascenso más elevado lo lidera Sevilla (84,9%).

### Pernoctaciones

**Mayo** 57.847 pernoctaciones  
42,4% ▲

### Entrada de viajeros

**Mayo** 32.554 entradas  
39,9% ▲

### Benchmarking

**Bilbao** 42,4% ▲  
**G-5** 62,6% ▲  
**G-3** 32,7% ▲

G-5: Madrid, Barcelona, Valencia, Sevilla y Zaragoza  
G-3: Donostia-San Sebastián, Vitoria-Gasteiz y Pamplona

## ECONOMÍA

### PIB Bizkaia

El Producto Interior Bruto de Bizkaia, 9.418,1 millones de euros, retrocede un -3,3% interanual en el primer trimestre de 2021. En el conjunto de la economía vasca el retroceso es del -2,9%.

En términos de variación intertrimestral, el PIB de Bizkaia registra un crecimiento del 0,2%, crecimiento superior al registrado en el trimestre precedente (0,1%). La variación obtenida para la CAE es similar a la obtenida en Bizkaia (0,2%).

Para el conjunto de Euskadi, los sectores que reflejan una evolución intertrimestral positiva son la Industria, con una subida del 1,4%, la Construcción con un 1,0% y el sector Primario con un 20,1% de incremento. Los Servicios descienden un -0,5%.

#### Producto Interior Bruto Bizkaia

I Trimestre	
PIB Trimestral (mill. €)	9.418,1
Variación interanual	3,3% ▼
Variación intertrimestral	0,2% ▲

## TRANSPORTE Y MOVILIDAD

### Transporte aéreo

Para dimensionar los datos de mayo hay que considerar que se comparan interanualmente con un mes muy afectado por las medidas restrictivas de la actividad económica y de la movilidad de las personas.

El aeropuerto de Bilbao registra en el mes de mayo 104.386 pasajeros, lo que supone 102.390 pasajeros más que en el mismo mes del año anterior (5.129,8%).

Ascienden los pasajeros en vuelos comerciales nacionales, 88.525 más que en el mes de mayo de 2020, y aumentan los pasajeros de los vuelos internacionales, sumando un total de 13.509 pasajeros más.

El número de vuelos operados en mayo, entre llegadas y salidas, sube un 294,8% interanual. El volumen de mercancías gestionadas asciende a 27.946 kg.

En lo que va de año, se alcanzan los 313.544 pasajeros, un -65,1% menos que en el mismo periodo del año anterior.

**Benchmarking.** En el conjunto de las cinco mayores ciudades españolas (G-5), se contabilizan 2.306.062 pasajeros más que en mayo de 2020. Todos los aeropuertos han presentado importantes ascensos de pasajeros.

En el conjunto del G-3 el tráfico de pasajeros se incrementa en 20.265 personas. Los tres aeropuertos reflejan también importantes aumentos en el número de pasajeros.

#### Transporte aéreo

Mayo	104.386 pasajeros
	102.390 más ▲

#### Benchmarking

Bilbao	5.129,8% ▲
G-5	1.709,1% ▲
G-3	11.850,9% ▲

G-5: Madrid, Barcelona, Valencia, Sevilla y Zaragoza  
G-3: Donostia-San Sebastián, Vitoria-Gasteiz y Pamplona

## Transporte marítimo

El Puerto de Bilbao registra, en el mes de mayo, un tráfico de 2,5 millones de toneladas, lo que supone un descenso del -4,3% respecto al mismo mes del año anterior y acumular 17 meses de descensos consecutivos.

El tráfico de graneles líquidos, fundamentalmente petróleo y gas, representa el 53,1% de las mercancías gestionadas por el puerto en el mes de mayo y registra una caída del -16,2%.

Por el contrario, aumenta el tráfico de mercancía general (12,7%) y crece también, el de graneles sólidos (17,2%).

El transporte marítimo de pasajeros cierra el mes con 1.374 pasajeros. En el mes de mayo no se registra actividad turística ligada a cruceros.

En el dato acumulado del año, de enero a mayo, se produce una caída del -10,14% en el tráfico portuario al compararlo con similar periodo del año 2020.

### Transporte marítimo Mayo

Tráfico portuario	2,5 mill. Tn.
	4,3% ▼
Pasajeros	1.374 ▲

## CUADRO DE INDICADORES

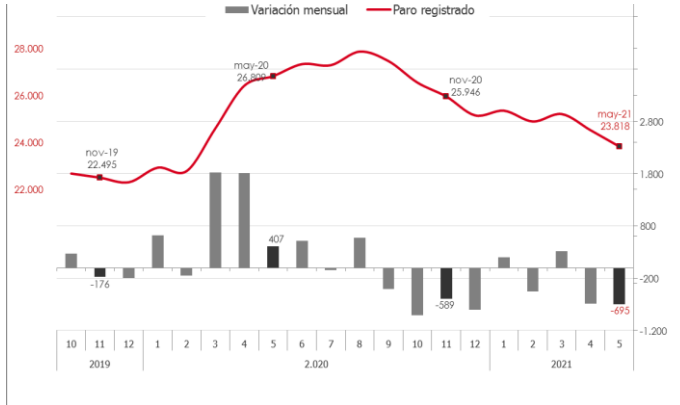
	Último dato	Variación interanual (%) *periodo anterior	Fecha último dato
<b>Mercado de trabajo</b>			
Población parada registrada (nº)	23.818	-2,8*	may 2021
Población afiliada (nº)**	178.793	0,1*	may 2021
Contratos registrados (nº)**	12.393	109,2	may 2021
Población activa (miles)	158,0	-2,1*	1TR 2021
Población ocupada (miles)	139,1	-1,0*	1TR 2021
Población parada (miles)	18,9	-9,6*	1TR 2021
Tasa de paro EPA (%)	11,99	-0,97*pp	1TR 2021
<b>Comercio</b>			
Índice de precios de consumo (IPC)***	106,8	2,7	may 2021
Personas afiliadas**	18.989	-1,4	1TR 2021
Venta comercio minorista (índice)***	100,7	-1,3	1TR 2021
Ventas grandes superficies y cadenas de alimentación	109,0	8,1	may 2021
<b>Turismo</b>			
Entrada de viajeros	32.554	39,9*	may 2021
Pernoctaciones	57.847	42,4*	may 2021
Estancia media (pernoctaciones/viajero)	1,78	1,71*	may 2021
<b>Actividad empresarial</b>			
Producción industrial (índice)***	107,1	50,4	abr 2021
Nuevas sociedades mercantiles	160	-17,9	1TR 2021
Ventas de servicios (índice)***	90,2	-8,7	1TR 2021
<b>Transporte</b>			
Transporte aéreo de pasajeros	104.386	5.129,8	may 2021
Transporte marítimo de mercancías (mill. Tn)	2,5	-4,3	may 2021

\* Tasa de variación respecto al periodo inmediatamente anterior. \*\* Por empresas en Bilbao. \*\*\* Correspondiente a Bizkaia.

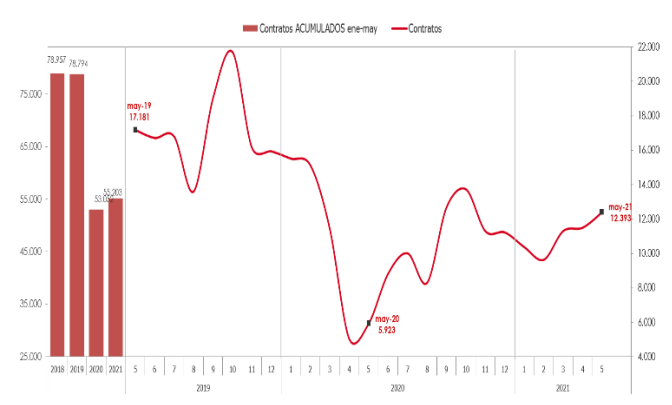
Fuentes: Elaboración propia a partir de datos de Eustat, INE, Ministerio de Trabajo y Seguridad Social, Gobierno Vasco, Lanbide, SEPE, Registro Mercantil, AENA, Puertos del Estado, Diputación Foral de Bizkaia y Cotrabi.

## GRÁFICOS

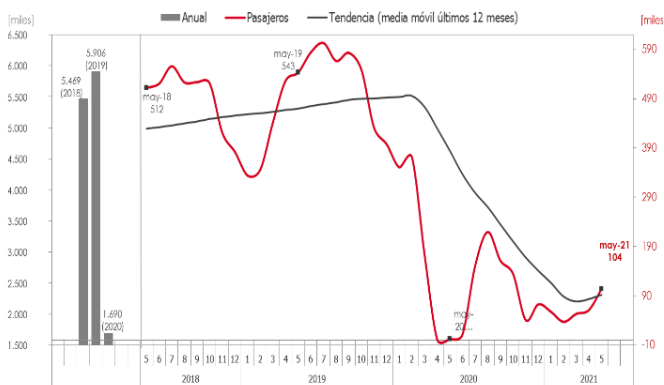
### Paro registrado



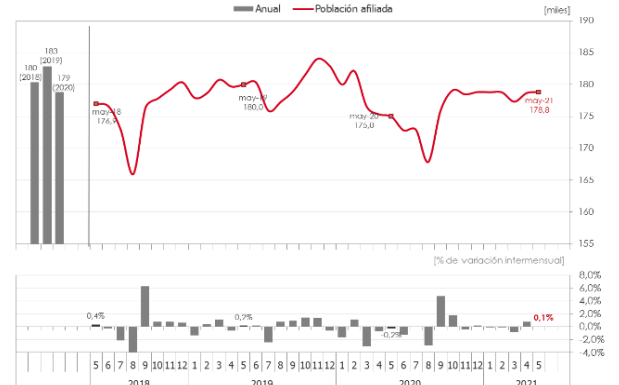
### Contratos



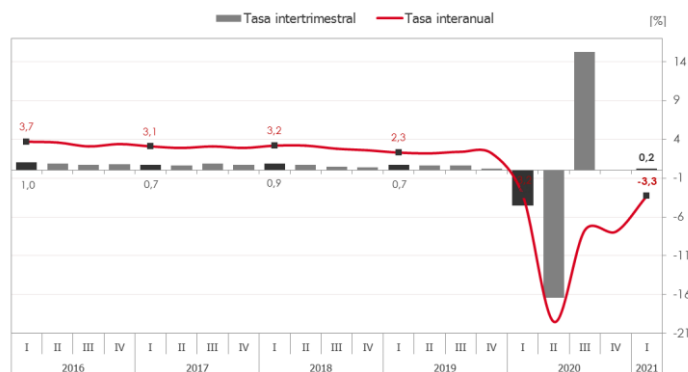
### Pasajeros aeropuerto



### Población afiliada



### PIB Bizkaia



### Ventas en grandes superficies comerciales y cadenas de alimentación

