

Covid-19

La crisis causada por la pandemia del Covid-19 ha impactado directamente sobre la actividad económica y la movilidad de las personas, con consecuencias visibles sobre la evolución de los principales indicadores económicos, sociales y demográficos.

TITULARES	INDICADORES			
	Último dato	Δ Interanual (%) <small>*periodo anterior</small>	Fecha último dato	
<ul style="list-style-type: none"> La población afiliada en las empresas de Bilbao sube un 0,8% respecto al mes anterior y se sitúa en 178.654 personas. El número de parados registrados se reduce en abril hasta los 24.513, un -2,7% menos que en marzo. El número de contratos crece un 127,9% interanual en el mes de abril. Las ventas del comercio minorista cierran el primer trimestre de 2021 con un descenso del -1,3% con respecto al mismo periodo de 2020. Las ventas de las grandes superficies en abril presentan un ascenso interanual nominal del 13,8%. La actividad turística en Bilbao crece ligeramente respecto al mes de marzo, con 40.630 pernoctaciones (1,3%) y 23.276 entradas (-0,3%). El índice de ventas de Otros servicios de mercado baja un -8,7% interanual. El aeropuerto de Bilbao ha registrado 61.067 pasajeros en el mes de abril, lo que supone 59.652 pasajeros más respecto al mismo mes de 2020. El transporte de mercancías del Puerto de Bilbao se reduce un -14,7% interanual en el mes de marzo. 	Mercado de trabajo			
	Población afiliada (nº)	178.654	0,8*	abr.
	Población parada registrada (nº)	24.513	-2,7*	abr.
	Contratos registrados	11.497	127,9	abr.
	Comercio			
	Comercio minorista (año 2015=base 100)	100,7	-1,3 ¹	ITR21
	Grandes superficies y cadenas de alimentación: índice de ventas (año 2015=base 100)	105,9	13,8	abr.
Turismo				
Entrada de viajeros (nº)	23.276	-0,3*	abr.	
Pernoctaciones (nº)	40.630	1,3*	abr.	
Economía				
Otros servicios de mercado: índice de ventas (año 2015=base 100)	90,2	-8,7	ITR21	
Vivienda nueva libre (€/m ²)	3.599,3	-1,2	ITR21	
Vivienda usada (€/m ²)	3.445,8	3,3	ITR21	
Transporte				
Transporte aéreo de pasajeros (nº)	61.067	4.215,7	abr.	
Transporte marítimo de mercancías (mill. de Tn.)	2,50	-14,7	mar.	

¹ Dato corregido por Eustat el 13 de mayo de 2021.

UN DATO

1,3%

intermensual
Pernoctaciones hoteleras

MERCADO DE TRABAJO

Paro registrado

A finales de abril la población parada registrada disminuye en 685 personas hasta llegar a 24.513 lo que representa un descenso del -2,7% con relación al mes anterior. El dato de paro registrado no incluye a los trabajadores acogidos a un ERTE (que en abril son 8.821, -0,76% respecto al mes anterior) porque administrativamente son considerados demandantes de empleo no parados.

El paro masculino baja en 294 personas (-2,6%) y entre las mujeres hay 391 paradas menos (-2,8%); mujeres paradas que siguen siendo más que los hombres (13.364 frente a 11.149).

Por grupos de edad, el paro se reduce un -3,3% entre los de 16 a 24 años, un -4,7% entre los de 25 a 44 y un -1,1% entre los de 45 y más años (67, 474 y 144 desempleados menos, respectivamente).

El paro desciende en todos los sectores de actividad. En servicios, y en datos absolutos donde más, con 482 personas paradas menos. Baja en la industria, 68 menos, en la construcción, 51 menos y en el primario, 10 menos.

Benchmarking. La evolución del paro registrado en las cinco mayores capitales españolas (G-5) refleja un descenso del -1,0% respecto al mes anterior. Todas las capitales del grupo registran descensos en el número de parados. Destaca Zaragoza con la bajada más significativa, -2,9%.

En el grupo de capitales vascas (G-3), el paro registrado se reduce un -1,4%. Desciende en Pamplona un -0,4%. Se reduce un -1,7% en Vitoria-Gasteiz y un -2,5% en Donostia- San Sebastián.

Afiliación

La población afiliada en las empresas de Bilbao registra a finales de abril 178.654 personas, lo que significa 1.350 personas afiliadas más que en el mes anterior (0,8%).

En términos interanuales las empresas de Bilbao ganan en abril 3.342 empleos, un 1,9%.

Por regímenes, el General gana 1.272 empleos (0,9%). El Especial de Trabajadores Autónomos gana 50 afiliados y el de Empleados de Hogar suma 33 personas afiliadas (0,2% y 0,5%, en este orden). Finalmente, los regímenes Agrario y Especial del Mar finalizan el mes con 5 empleos menos, un -0,7%.

Población parada registrada

Abril	24.513 personas
	2,7% ▼
Mujeres	2,8% ▼
Hombres	2,6% ▼

Benchmarking

Bilbao	2,7% ▼
G-5	1,0% ▼
G-3	1,4% ▼

G-5: Madrid, Barcelona, Valencia, Sevilla y Zaragoza
G-3: Donostia-San Sebastián, Vitoria-Gasteiz y Pamplona

Población afiliada

Abril	178.654 personas
	0,8% ▲
Régimen General	0,9% ▲
Autónomos	0,2% ▲
S. E. del Hogar	0,5% ▲
Otros	0,7% ▼

Benchmarking. La evolución de la afiliación en el conjunto de las cinco mayores ciudades españolas (G-5) refleja un ascenso respecto al mes anterior del 0,9%. Todas las ciudades consideradas ascienden. Madrid y Sevilla registran el ascenso más intenso (1,0%, en ambos casos).

En las capitales del G-3 la población afiliada tomada en su conjunto se eleva también pero en menor medida, un 0,5%. En Vitoria-Gasteiz asciende un 0,7%, en Donostia-San Sebastián un 0,5% y en Pamplona un 0,2%.

Benchmarking

Bilbao	0,8% ▲
G-5	0,9% ▲
G-3	0,5% ▲

G-5: Madrid, Barcelona, Valencia, Sevilla y Zaragoza
G-3: Donostia-San Sebastián, Vitoria-Gasteiz y Pamplona

Contratos

NOTA: Para dimensionar los datos de abril hay que considerar que se comparan interanualmente con un mes muy afectado por las medidas restrictivas de la actividad económica y de la movilidad de las personas.

En abril se formalizan 11.497 contratos en Bilbao, lo que supone un ascenso del 127,9% respecto al mismo mes del año anterior (6.453 contratos más).

Crecen los contratos realizados tanto a hombres como mujeres, 2.753 y 3.700 más, respectivamente, que en abril de 2020. Por tramos de edad, el 54,4% de los contratos registrados corresponde al tramo de edad de 25 a 44 años (6.258 contratos), el 29,6% a mayores de 45 años (3.398) y el 16% restante a menores de 25 años (1.841).

Por sectores, los Servicios suman 5.891 contratos respecto a abril de 2020. Suben en la Industria (434 más) y en la Construcción (130 más). De Servicios, destaca, en datos absolutos, el ascenso de contratos en las Actividades administrativas (1.007 más), así como en las de Sanidad y en las de Hostelería (905 y 625 más, respectivamente). En Educación, en Comercio, en Información y comunicaciones y en Actividades profesionales, científicas y técnicas, se producen también ascensos significativos de contratos, 566, 542, 525 y 524 más, en este orden.

Los contratos temporales representan el 88,9% del total y suben el 118,2% interanual. Los indefinidos crecen un 254,4%. Las personas contratadas en abril son 7.895 (109,6%) y el 56,1% son mujeres. El índice de rotación contractual es de 1,46 contratos por persona.

Contratos registrados

Abril	11.497 contratos
	6.453 más ▲
Mujeres	3.700 más ▲
Hombres	2.753 más ▲

COMERCIO

Venta en grandes superficies y cadenas de alimentación

Las ventas de las grandes superficies y cadenas de alimentación de Bizkaia registran en abril un ascenso del 13,8% interanual en términos homogéneos de calendario laboral. Con respecto al mes anterior las ventas bajan el -2,7%.

Las de alimentación bajan un -11,8% respecto a abril de 2020 y las correspondientes al resto de productos crecen un 186,5% respecto al mismo periodo. Este comportamiento tan diferente se explica porque las ventas de alimentación crecieron mucho en el mes de abril de 2020 mientras que las del resto de productos se vieron afectadas de lleno por las severas restricciones impuestas para hacer frente a la pandemia derivada de la Covid-19.

El personal ocupado en las grandes superficies de Bizkaia registra un ascenso interanual del 2,7%.

Benchmarking. Por territorios, las ventas en grandes superficies y cadenas de alimentación crecen un 14,2% en Araba y un 3,6% en Gipuzkoa. En el conjunto de la CAE suben el 10,4%.

Grandes superficies Bizkaia

Abril	105,9
Índice de ventas	13,8% ▲
- Alimentación	11,8% ▼
- Resto de productos	186,5% ▲
Personal ocupado	2,7% ▲

Comercio minorista

El sector comercial minorista de Bizkaia ha registrado en el primer trimestre del año una caída del -1,3%¹ en sus ventas, con respecto al mismo trimestre de 2020. Sin incluir la venta de combustible para automoción en estaciones de servicio, las ventas bajan un -1,1%.

Por sectores, bajan interanualmente las ventas del comercio de alimentación (-0,2%) y las del resto de productos se reducen un -1,8%. Bajan, un -6,2%, las ventas de combustible para automoción.

El personal ocupado en el sector comercial minorista de Bizkaia (-4,3%) se contrae por octavo trimestre consecutivo.

Benchmarking. Por territorios, y en precios constantes, crecen las ventas del comercio minorista en Araba, un 4,0%, y descienden en Gipuzkoa, un -1,2%. En la CAE el descenso es del -0,4%.

Comercio minorista Bizkaia

I trimestre	100,7 índice general
	1,3% ▼
- Alimentación	0,2% ▼
- Resto de productos	1,8% ▼
- Combustible para automoción	6,2% ▼
Sin estaciones de servicio	1,1% ▼
Personal ocupado	4,3% ▼

¹ Dato corregido por Eustat el 13 de mayo de 2021.

TURISMO

NOTA. No se dispone de información referida a abril de 2020. La actividad hotelera quedó reducida a mínimos (atención de personal sanitario y esencial, básicamente) para afrontar la situación derivada de la Covid-19. Es por ello que la comparación se realiza con el mes de marzo de 2021.

Los establecimientos hoteleros de Bilbao han registrado 40.630 pernoctaciones en el mes de abril, lo que supone un ascenso del 1,3% con relación al mes anterior (539 pernoctaciones más).

La entrada de viajeros baja un -0,3% debido a los viajeros estatales que descienden un -0,8%. Los extranjeros ascienden un 3,1%. Los de origen estatal han supuesto el 87,8% del total de viajeros alojados en los hoteles de la villa predominando por su número los de la CAE (52,9%), seguidos por los de la Comunidad de Madrid (17,2%), Cataluña (7,4%) y Andalucía (3,4%). Entre los viajeros extranjeros, sobresalen los procedentes de Francia (16,3%), Alemania (10,5%), Portugal (7,3%) e Italia (6,5%).

La estancia media es de 1,75 pernoctaciones, superior a la obtenida en marzo de 2021 (1,72).

Semana Santa en Bilbao: 6.469 entradas y 10.092 pernoctaciones.

Benchmarking. En el conjunto de las capitales del G-3 la evolución de las pernoctaciones hoteleras ha sido positiva, mostrando un ascenso del 6,6% intermensual. Suben en Vitoria-Gasteiz un 10,1%, en Donostia-San Sebastián un 7,4% y en Pamplona un 0,3%.

Por su parte, en el conjunto de las capitales del estado (G-5) crecen las pernoctaciones un 6,9%. Excepto en Zaragoza y Madrid, ascienden las pernoctaciones en todas las capitales del grupo. El ascenso más elevado lo lidera Valencia (28,2%).

ECONOMÍA

Ventas de Otros Servicios de Mercado

Las ventas en el sector Otros Servicios de mercado se reducen un -8,7%. Excepto Transporte y almacenamiento e Información y comunicaciones (2,4% y 0,2%, respectivamente), todas las ramas consideradas reflejan descensos. La Hostelería registra el más significativo, -33,0%.

Además, se contraen las Actividades Administrativas y servicios auxiliares y las Actividades profesionales, científicas y técnicas (un -19,5% y un -5,6%, en este orden).

El personal ocupado desciende un -4,6% en términos interanuales.

Pernoctaciones

Abril	40.630 pernoctaciones
	1,3% ▲ Intermensual

Entrada de viajeros

Abril	23.276 entradas
	0,3% ▼ Intermensual

Benchmarking

Bilbao	1,3% ▲ Intermensual
G-5	6,9% ▲ Intermensual
G-3	6,6% ▲ Intermensual

G-5: Madrid, Barcelona, Valencia, Sevilla y Zaragoza
G-3: Donostia-San Sebastián, Vitoria-Gasteiz y Pamplona

Ventas de Otros Servicios de mercado

Bizkaia	
I Trimestre	90,2
Índice de ventas	8,7% ▼
Personal ocupado	4,6% ▼

Benchmarking. En Araba el índice de ventas baja un -5,8%, en Gipuzkoa un -6,1% y en la CAE el descenso es del -7,6%

Precios de vivienda

El precio medio por metro cuadrado de la vivienda nueva libre en Bilbao es de 3.599,3 euros, según la Estadística de Oferta Inmobiliaria del Gobierno Vasco correspondiente al primer trimestre del año, lo que supone un ascenso del 0,1% respecto al trimestre anterior y un recorte del -1,2% en términos interanuales.

El precio medio por metro cuadrado de la vivienda usada sube un 0,9% respecto al cuarto trimestre de 2020, quedando en 3.445,8 euros. La variación interanual es también positiva, 3,3%.

El precio medio total de las viviendas nuevas ofertadas a través de las inmobiliarias y promotoras de Bilbao alcanza, en el primer trimestre del año, los 325.200 euros y el de las viviendas usadas los 332.800 euros.

Alquiler. El coste medio de alquilar una vivienda en la villa llega a los 1.089,4 euros mensuales, con un ascenso del 0,5% respecto al trimestre anterior y un descenso del -4,1% en la comparación interanual.

Precio vivienda nueva

I Trimestre	3.599,3 €/m ²
	0,1% ▲ intertrimestral
	1,2% ▼ interanual

Precio vivienda usada

I Trimestre	3.445,8 €/m ²
	0,9% ▲ intertrimestral
	3,3% ▲ interanual

TRANSPORTE Y MOVILIDAD

Pasajeros aéreos

NOTA: Para dimensionar los datos de abril hay que considerar que se comparan interanualmente con un mes muy afectado por las medidas restrictivas de la actividad económica y de la movilidad de las personas.

El aeropuerto de Bilbao registra en el mes de abril 61.067 pasajeros, lo que supone 59.652 pasajeros más que en el mismo mes del año anterior (4.215,7%).

Ascienden los pasajeros en vuelos comerciales nacionales, 47.888 más que en el mes de abril de 2020, y se incorporan los pasajeros de los vuelos internacionales, sumando un total de 11.517 pasajeros.

El número de vuelos operados en abril, entre llegadas y salidas, sube un 348,8% interanual. El volumen de mercancías gestionadas asciende a 21.212 kg.

En lo que va de año, se alcanzan los 209.158 pasajeros, un -76,7% menos que en el mismo periodo del año anterior.

Transporte aéreo

Abril	61.067 pasajeros
	59.652 más ▲

Benchmarking. En el conjunto de las cinco mayores ciudades españolas (G-5), se contabilizan 1.577.986 pasajeros más que en abril de 2020. Todos los aeropuertos del grupo han presentado importantes ascensos de pasajeros.

En el conjunto del G-3 el tráfico de pasajeros se incrementa en 11.968 personas. Los tres aeropuertos reflejan también importantes aumentos en el número de pasajeros

Tráfico portuario

El Puerto de Bilbao registra, en el mes de marzo, un tráfico de 2,5 millones de toneladas, lo que supone un descenso del -14,7% respecto al mismo mes del año anterior.

El tráfico de graneles líquidos, fundamentalmente petróleo y gas, representa el 47,8% de las mercancías gestionadas por el puerto en el mes de marzo y registra una caída del -30,3%.

También se reduce el tráfico de mercancía general (-2,7%) y crece el de graneles sólidos (32,8%).

El transporte marítimo de pasajeros se contrae un -73,4% interanual. Además en el mes de marzo no se registra actividad turística ligada a cruceros.

En el dato acumulado del año, de enero a marzo, se produce una caída del -11,4% en el tráfico portuario al compararlo con similar periodo del año 2020.

Benchmarking

Bilbao	59.652 más ▲
G-5	1.577.986 más ▲
G-3	611.968 más ▲

G-5: Madrid, Barcelona, Valencia, Sevilla y Zaragoza
G-3: Donostia-San Sebastián, Vitoria-Gasteiz y Pamplona

Transporte marítimo Marzo

Tráfico portuario	2,5 mill. Tn.
	14,7% ▼
Pasajeros	1.218 pasajeros
	73,4% ▼

CUADRO DE INDICADORES

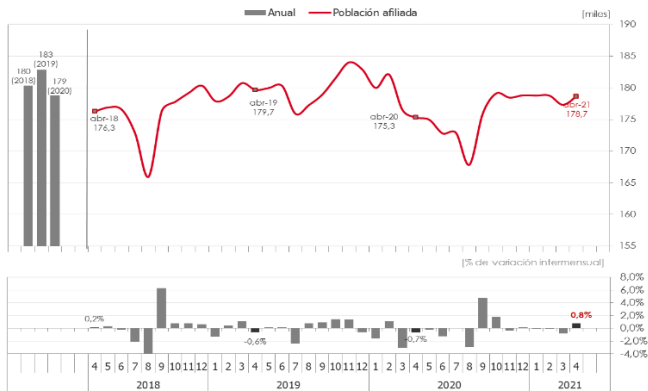
	Último dato	Variación interanual (%) *periodo anterior	Fecha último dato
Mercado de trabajo			
Población parada registrada (nº)	24.513	-2,7*	abr 2021
Población afiliada (nº)**	178.654	0,8*	abr 2021
Contratos registrados (nº)**	11.497	127,9	abr 2021
Población activa (miles)	158,0	-2,1*	1TR 2021
Población ocupada (miles)	139,1	-1,0*	1TR 2021
Población parada (miles)	18,9	-9,6*	1TR 2021
Tasa de paro EPA (%)	11,99	-0,97*pp	1TR 2021
Comercio			
Índice de precios de consumo (IPC)***	106,9	2,5	abr 2021
Personas afiliadas**	18.989	-1,4	1TR 2021
Venta comercio minorista (índice)***	100,7	-1,3	1TR 2021
Ventas grandes superficies y cadenas de alimentación	105,9	13,8	abr 2021
Turismo			
Entrada de viajeros	23.276	-0,3*	abr 2021
Pernoctaciones	40.630	1,3*	abr 2021
Estancia media (pernoctaciones/viajero)	1,75	1,74*	abr 2021
Actividad empresarial			
Producción industrial (índice)***	103,2	1,3	mar 2021
Nuevas sociedades mercantiles	160	-17,9	1TR 2021
Ventas de Otros servicios de mercado (índice)***	90,2	-8,7	1TR 2021
Transporte			
Transporte aéreo de pasajeros	61.067	4.215,7	abr 2021
Transporte marítimo de mercancías (mill. Tn)	2,5	-14,7	mar 2021

* Tasa de variación respecto al periodo inmediatamente anterior. ** Por empresas en Bilbao. *** Correspondiente a Bizkaia.

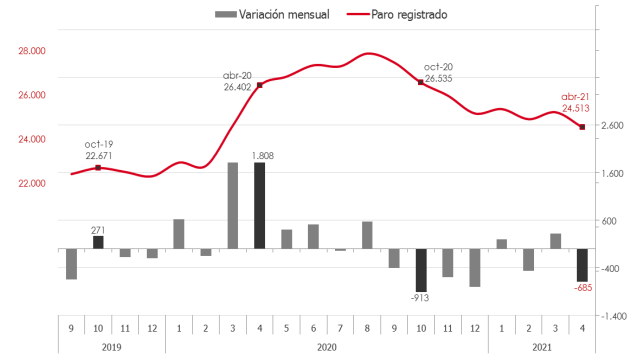
Fuentes: Elaboración propia a partir de datos de Eustat, INE, Ministerio de Trabajo y Seguridad Social, Gobierno Vasco, Lanbide, SEPE, Registro Mercantil, AENA, Puertos del Estado, Diputación Foral de Bizkaia y Cotrabi.

GRÁFICOS

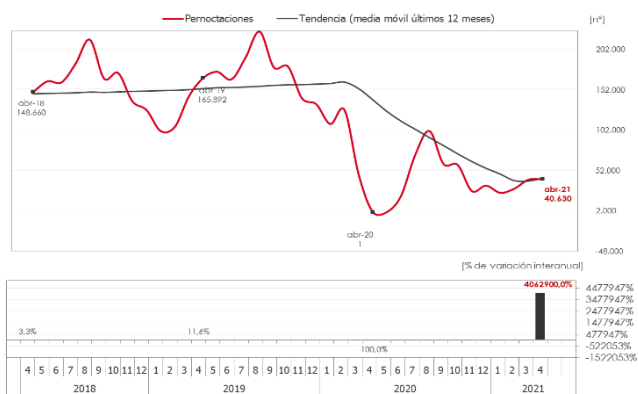
Población afiliada



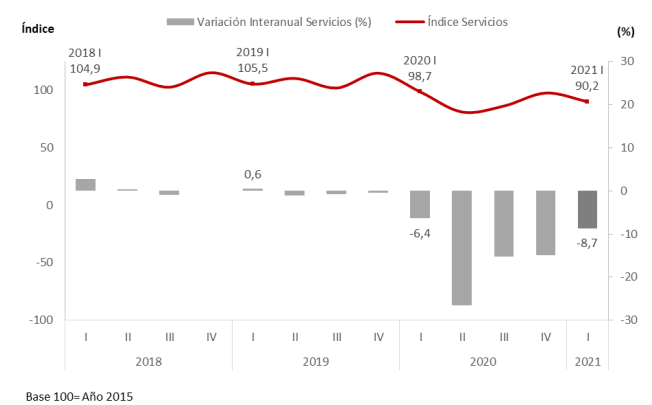
Paro registrado



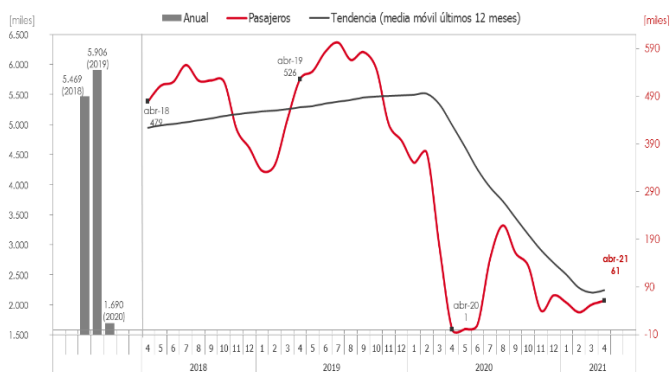
Pernoctaciones hoteleras



Índice de Otros servicios de mercado



Pasajeros aeropuerto



Precios vivienda

