

BILBOKO
HIRUHILEKO
KOIUNTURA
TXOSTENA
2021

Bilbao Behatokia

LABURPENA

2021eko bederatzi hilabeteko balantzeak argi eta garbi islatzen du COVID-19ak sortutako osasun-krisiak eskatutako neurriek eragindako egoera baten bilakaera. Txertaketa hedatzeak eta kutsatzeak murrizteak mugikortasuna eta pertsonen arteko kontaktua mugatzen duten neurri asko lasaitzea eragin dute, eta jarduera ekonomiko eta enplegua berreskuratzea erraztu dute.

2021eko hirugarren hiruhilekoak bizkortu egin du jarduera ekonomikoaren eta enpleguaren susperraldia

Lortutako emaitzek berresten dute sektore-erritmo desberdina dagoela krisialditik irteteen, eta, ez dela erabat lineala izango, aurrerapen- eta atzerakada-uneekin. Baina, gainera, birusaren aldaera berriek eta haren eragin epidemiologikoak ere eragin dezakete susperraldi hori, bai eta kontrolatzeko beharrezko diren neurriek ere.

Desberdina izan dela, jarduera ekonomikoaren arabera

Bizi izandako egoeraren aldakortasunak eta hauskortasunak justifikatu dute ia erakunde guztiek etengabe doitzea hazkunde ekonomikoaren proiektzioak, eta, oro har, nolabaiteko adostasuna lortu dute 2021ean espero zen susperraldiaren zati bat 2022ra atzeratzeko. Gako horiek onartuta, NDFk hazkunde ekonomikoaren aukerak finkatu ditu 2021ean (+% 5,9) eta 2022rako (+% 4,9). Egindako berrikuspenak ekonomia aurreratuen aukerak hobetzen ditu (batez ere, AEBenak), eta, neurri txikiagoan, garatzeko bidean daudenak. Hala ere, ziurgabetasuna eragiten duten argudioak aipatzen ditu, hala nola hornidura-kateen hausturak edo lehengaien prezioen igoerak eta susperraldiaren erritmo desberdinak, eta horrek justifikatzen du laguntza-neurri eustea.

2021ean eta 2022an munduko hazkunde ekonomikoa % 5,9 eta +% 4,9 izatea espero da

Eusko Jaurilaritzako Ekonomia eta Plangintza Zuzendaritzaren aurreikuspen makroekonomikoak (urria) mantendu egin dira 2021erako (+% 6,7) eta hobetu egin dira 2022rako (+% 6,4, +% 0,7). 2021erako aurreikuspenetan egindako aldaketek goranzko doikuntza izan dute familien eta administrazio publikoen kontsumoaren erreuperazioan (+% 7,9, +0,8 hamarren eta +% 3,1, +0,4 hamarren) eta, ondorioz, barne-kontsumo gordinean (+% 6,7, +0,6 hamarren). Era berean, industriaren suspertze-ibilbidea berretsi dute (+% 9,7, +% 0,2 puntu), baina eraikuntzari (+% 4,2, -% 2 puntu) eta zerbitzuen sektoreari (+% 5,7, -% 0,3 puntu) dagokiena jaitsi dute.

Aurreikuspenen arabera, euskal ekonomia % 6,7 haziko da 2021ean

Hiruhileko Kontu Ekonomikoek (Eustat) 2021eko hirugarren hiruhilekoaren aurrerapenean ikusten den gorakadaren arabera, BPGd-aren (+% 0,8) eta enpleguaren (+% 0,6) segidako bosgarren hiruhileko igoera izan da. Gainera, BPGd-a (+% 3,8) eta enplegua (+% 3,2) urtetik urtera suspertu direla adierazten du, baina aurreko hiruhilekoan baino gutxiago, eta, batez ere, aurreikusitakoak baino txikiagoak izan direla.

Hirugarren hiruhilekoak BPGd-aren (+% 0,8) eta enpleguaren (+% 0,6) hiruhilekoen arteko hobekuntzarekin jarraitzen du

Bilboko jarduera ekonomikoaren eta enpleguaren adierazleak bat datoz hirugarren hiruhileko honetan euskal ekonomian izandako hobekuntzarekin. Horrela, Bilbon ekainean 177.969 afiliatu zeuden Gizarte Segurantzari, urte batetik bestera % 1,2 eta hiruhileko batetik bestera % 0,9 (ekainarekin alderatuta). Gainera, 2019ko iraileko afiliazioa gainditu da.

Bilbok berreskuratzean parte hartu du, afiliazioa hobetu egin baita (+% 1,2 urte arteko tasan).

Emaitza orokor hori erregimen orokorreko afiliazioak (+% 1,2, urte arteko eta hiruhileko arteko tasetan), nekazaritzakoak eta itsasokoak (+% 1,9, +% 5,1) eta, neurri txikiagoan, enplegu autonomokoak (+% 0,9 eta -% 0,4) eta etxeak (+% 2,3 eta -% 1,4) gora egin dutelako gertatu da. Afiliazioaren % 83,4 araubide orokorrari dagokio.

Erregimen orokorreko afiliazioak portaera positiboa izan du (+% 0,9, hiruhileko arteko tasan)

Bestalde, hirugarren hiruhilekoan 33.762 kontratu erregistratu ziren (+% 10,6 eta +% 22,7, hiruhileko eta urte arteko tasan), eta horrek susperraldia berresten du, baina, hala ere, 2019ko hirugarren hiruhilekoan erregistratutako kontratuak baino % 18,4 txikiagoa izaten jarraitzen du.

Kontratu berriak gehitu egin dira (+% 10,6 hiruhileko arteko tasan)

Bilbon bizi diren pertsonen erregistratutako kontratu berrien susperraldi hori emakumeen eta gizonen artean partekatzen da (+% 12,8 eta +% 8,7, hiruhileko arteko tasan). Kontratazioak hobera egin du adin-talde guztietan, eta nabarmentzekoa da 24 urtetik beherako (+% 18,3) eta 45 urtetik gorako (+% 13,4) artean izandako gorakada, 25 eta 34 urte bitarteko (+% 6,3) eta 35 eta 44 urte bitarteko (+% 6,9) aldean, hiruhileko arteko hobekuntza txikiagoekin.

Hobekuntza orokorra izan da, gehienbat 24 urte baino gutxiagoko artean

Kontratu berrien hazkundera aldi baterako osagaien (+% 11,7) eta mugagabeen (+% 1,4) oinarritzen da, 3.234 kontratu berri gehituta. Era berean, zerbitzuen jardueren hiruhileko arteko hazkundera erregistratu dute (+% 12,7) eta maila baxuagoan, industriak (+% 2,9) eta eraikuntzak (+% 1,2) hazkundera erregistratu dute baita ere. Laburbilduz, kontratu berrien gorakada garrantzitsua da (hiruhileko arteko eta urte arteko tasetan), baina horien bolumena oraindik ere pandemia aurreko (2019) azken iraileko erregistroetatik urrun dago.

...batez ere aldi baterako kontratazioak egin du gora (+% 11,7), baina baita mugagabeak ere (+% 1,4).

Bilbon erregistratutako langabeziak beheranzko doikuntzari eutsi dio, hiruhileko batetik bestera (irailtik ekainera) % 3,0 jaitsi baita (-720 pertsona gutxiago). Hala ere, eta laneko merkatuaren gainerako aldagaietan adierazi den moduan, emaitza horiek oraindik ere pandemiaren aurreko balioetatik urrun daude (2021eko ekainean 23.169 pertsona zeuden langabezian erregistratuta eta 2019ko irailean 22.400 langabe zeuden, hurrenez hurren).

Erregistratutako langabezia gutxitu da (-% 3,0 eta 720 langabe gutxiago 2021eko ekaineko datuekin alderatuz)

Emaitza xehatuek adierazten dute hiruhileko arteko murrizketa handiagoa izan dela gizonen artean (-% 7,0) emakumeen artean baino (-% 3,7), eta 45 urte baino gutxiagoko taldearen artean (-% 8,2) 45 urtekoen eta gehiagoko taldearen artean baino (-% 2,4); azken horiek, Bilboko langabetuen erdia baino gehiago izaten jarraitzen dute (% 53,6). Era berean, langabezian 6 hilabete eta 2 urte bitartean daramatzaten pertsonen artean beherakada gertatu da (-% 9,2 6 hilabetetik urtebetera eta -% 22,2, urtebetetik 2 urtera); aldiz, gora egin dute langabezian 6 hilabete baino gutxiago eta 2 eta 3 urte bitartean daramatzaten taldeek (+% 8,8 eta +% 2,6, hurrenez hurren).

Murrizketa handiena gizonen (-% 3,2) eta 35 eta 44 urte bitarteko pertsonen artean (-% 4,7). Langabezian dauden bi pertsonetatik bat baino zerbait gehiagok 45 urte baino gehiago ditu (% 54,1)

Biztanleria Aktiboaren Inkestaren (BAI) emaitzek adierazten dute 2021eko hirugarren hiruhilekoan Bilbon biztanleria landunak gora egin duela eta langabetuak behera egin duela; hala, enplegu-tasa % 50etik gora finkatu da, eta langabezia-tasa % 10,28ra jaitsi da. Emaitza horiek bat datoz afiliatorako eta kontratu berrietarako adierazitako hobekuntzarekin, bai eta erregistratutako langabeziaren jaitsierarekin ere.

Bilbok biztanleria landuna handitu eta langabetua murriztu du

Jarduera ekonomikoari buruzko emaitza erabilgarriek egoeren aldakortasuna eta aniztasuna berresten dute, jarduera bakoitzaren erreperazio-eritmoaren arabera, nahiz eta guztiek hobekuntzarako joera partekatzen duten. Ildo horretan, 2021eko bigarren hiruhilekoan merkataritzaren sektoreko salmentek gora egin zuten (+% 25,7), eta antzeko portaera izan zuten ibilgailuen salmentan eta konponketan gehikuntzak izan zituzten hiru segmentuetan (+% 44,4), handizkako merkataritzan (+% 30,7) eta txikizkakoan (+% 14,9). Txikizkako elikagaien salmenta da atzera egin duen segmentu bakarra (-% 4,6). Gainera, sektoreak sei hiruhilekotan jarraian enplegua galdu du (+% 0,1).

Merkataritza-sektoreko salmentek gora egin dute (+% 25,7) eta enplegu-galeraren sei hiruhilekoko bolada eten egin da (+% 0,1).

Bizkaiko merkataritza-gune handien salmenta-indize orokorrak portaera positiboa izan du (+% 0,5, urte arteko tasan), eta aurreko hiruhilekoetako hazkunde-sekuentziari eutsi dio. Gainera, enpleguak nabarmen egin du gora (+% 9,5).

Azalera handien salmenten gorakada (+% 0,5) eta, batez ere, enpleguarena (+% 9,5)

Ibilgailu berrien salmenta eta matrikulazioa oztopatzen jarraitzen dute pandemiaren ondorioek (zuhurtzia erosketa-erabakietan) eta, batez ere, sektorialagoak diren beste faktore batzuek, hala nola motorizazio berri eta zaharren inguruan sortutako ziurgabetasunak (fiskalitatea eta/edo emisioen mugak), ibilgailuen aldaketa finantzatzeko baliabide publikoen bolumenak, eta baita azken hilabeteetan arrastaka daramatzan erdieroaleen horniduran sortutako arazoa ere, automobilgintza-sektoreari soilik eragiten ez diona.

Ibilgailu berrien salmentaren beherakada berria (-% 13,6, hiruhileko arteko tasa)

2021eko hirugarren hiruhilekoan, ibilgailu berrien salmenta eta matrikulazioa 3.062 unitatekoa izan zen Bizkaian, eta horrek esan nahi du hiruhileko eta urte arteko beherakada handia izan dela (-% 13,6 eta -% 45,2, hurrenez hurren), pandemia aurreko kopuruetatik urruntzen jarraitzen duten eragiketa-bolumenekin (4.614 unitate 2019ko aldi berean).

2021eko udan garatutako jarduera turistikoak gora egin du, 2019ko aldi berean erregistratutako mailetara ia iritsi arte. Urteko hirugarren hiruhilekoan lortutako emaitzek ez dute zalantzarako tarterik uzten, bidaiariak eta ostatu-gauak nabarmen ugartu baitira, estatu mailako mugikortasun-murrizketak kendu direlako.

Jarduera turistikoa 2019ko udako zifrak ukitzeraingo igo da

Argi dago, halaber, urtean zehar lortutako edozein emaitza 2020an baino hobea izango dela nahitaez. Baina, hala ere, nabarmendu behar da 2021eko hirugarren hiruhilekoko datuek turismo-jarduera bat berresten dutela, pandemiak eragindako egoerak eragindako segidako bost hiruhilekoren joera hausten duena, batez ere nazioarteko segmentuan.

Bilbok 264.467 bidaiari sarrera, 531.074 sarrera eta ostatu-gauak ditu udako denboraldiari amaiera emateko. Zifra horiek 2019ko kopuruetatik gertu daude, baina oraindik txikiagoak izan dira (35.206 sarrera eta 62.965 gau gutxiago, hurrenez hurren). Emaitza horiek estatuko segmentuaren erreuperazioan oinarritzen dira (+% 33,5 sarrera eta +% 40,3 ostatu-gauak, 2021etik 2019ra), ezin izan baitu nazioarteko segmentu baten emaitza arindu, pandemia aurreko mailarekiko ia erdia izaten jarraitzen baitu (-% 45,7 eta -% 48,2, bidaiariei eta ostatu-gauei dagokienez).

...estatuko segmentuan oinarrituta, nazioarteko segmentu oso neurridun baten aurrean

Loiu bere jarduera berreskuratzen ari da, baina pandemia aurreko egoeraren maila apalagoan: urteko hirugarren hiruhilekoan, guztira, 1.122.738 bidaiari eta 10.097 eragiketa izan dira, 2019ko hirugarren hiruhilekoan erregistratutako zenbakietara gero eta gehiago hurbiltzen ari direnak (1.752.336 bidaiari eta 14.235 eragiketa), baina egia da nazioarteko fluxuak berreskuratzeke daudela.

Loiu jarduera bizkortzen ari da

Aitzitik, Bilboko Portuaren jarduerak behera egin du (-% 1,0, hiruhileko arteko tasan), 78.602 tona gutxiago mugitu baitira. Hiruhileko arteko galera hori bat dator solteko karga likidoen (-% 1,0) eta salgai orokorren (-% 5,0) segmentuekin, eta ez dira konpentsatzen solteko karga solidoek (+% 6,4) eta beste salgai batzuek (+% 5,9) jardueran izan dituzten hobekuntzengatik. Gainera, kudeatutako ontzien kopuruak gora egin du (+% 13,7), baina edukiontzietako salgaien segmentuaren jarduerak (-% 1,8) eta edukiontzien kopuruak (-% 2,5) behera egin dute.

Portuko trafikoak behera egin du (-% 1,0, hiruhileko arteko tasan)

2021eko lehen bederatzi hilabeteetako balantze agregatua 2020ko (-% 2,7) eta 2019ko (-% 13,7) epealdi berekoa baino txikiagoa da, eta horrek azken hiruhilekoaren esku uzten du susperraldia.

Bizkaiko industria-jarduerak gora egin zuen 2021eko hirugarren hiruhilekoan (IPI, +% 8,7), 2020ko aldi berarekin alderatuta, jarduera zertxobait suspertu baitzen. Azpisektore guztiek izan dute hobekuntza, energia-, gas- eta lurrun-sektoreak eta ur-azpisektoreak izan ezik (-% 17,8 eta -% 9,1, hurrenez hurren). Alde horretatik, beharrezkoa da nabarmentzea erauzketa-industrien (+% 54,7) eta manufaktura-industrien (+% 14,3) bultzada handia, garrantzi erabakigarria baitu jardueraren bolumen osoan eta lurraldeko esportazioetan.

Bizkaiko industria-jarduera suspertu egin da

Produktu eta lehengai jakin batzuen horniduran "botila-lepoei" lotutako zailtasunak etengabe aipatzen badira ere, egia esan, epe laburreko egoerak oso positiboa izaten jarraitzen du, asko berreskuratu baita (uztaila eta abuztua, 60 eta 59 puntu), PMI-Erosketen Kudeatzaileen Indizeak (EBko manufaktura eta zerbitzuak) baieztatzen duen bezala, eta maiatzetik pandemia aurreko mailetara itzultzeaz gain, historikoki erregistro altuetan dago.

Hornidura-kateen hausturak kezkatzen badu ere, egoera positiboa da

Azkenik, aipatzekoa da 2021eko bigarren hiruhilekoan Bizkaiko Barne Produktu Gordinak (BPGd) hiruhileko arteko +% 2,2ko igoera izan zuela, eta lau hiruhileko jarraian hobetu zela. Susperraldi hori enplegura lekualdatu da (+% 2,1, hiruhileko arteko tasan, eta 475.588 lanpostu lanaldi osoko baliokidetasunean), nahiz eta 2019ko batez besteko datua baino txikiagoa izan oraindik ere (-13.912 lanpostu lanaldi osoko baliokidetasunak).

Bizkaiko Barne Produktu Gordinak eta enpleguak 2021eko lehen zatia positiboan itxi dute

Bestalde, eta adierazi den bezala, hirugarren hiruhilekoko aurrerapen-datuek (EAE, Eustat) adierazten dute hiruhileko arteko % 2,2ko eta % 3,8ko hobekuntza izan dela BPGd-an. Egoera hori argigarria da Bizkaiaarentzat, eta, abenduan argitaratuko diren emaitza eraginkorrak baieztatzea falta bada ere, positiboak izan dira, baina ia erakunde guztien aurreikuspenetan espero zirenak baino okerragoak.

Laburbilduz: Bilbok hirugarren hiruhilekoa osatu du, jardueraren susperraldia berretsiz, lan-merkatuaren adierazleen balantze positiboarekin eta zerbitzu-jardueren bultzada nabarmenarekin, bereziki pertsonen mugimenduari, aisialdiari eta turismoari lotutakoak.

Balantze positiboa, susperraldiari buruzko adierazleekin...

Urtea ixteko erronken artean daude inflazio-tentsioek kontsumo- eta inbertsio-erabakietan duten eragina, hornidura-kateetako munduko desorekek tokiko industrian eta hurbileko ingurunean duten eragina eta lehengaien prezioek izan duten gorakada (beste kostu batzuen artean), eta zerbitzu-jarduerak (batez ere, pertsonak) egonkortu egin behar direla, egunetik egunera normalizatuta dagoen baina pandemia-aldi hau argi eta garbi ixten ez duen egoera batekin bat etorri; izan ere, aldi horretan aldagai eta/edo kutsatze-gorakada berriak planteatzen dira.

...baina argi-ilunekin, datozen hiruhilekoetako emaitzak baldintzatu baitituzakete

TESTUINGURUA

Munduko ekonomia

2021ean zehar, aurrera egin da bizitza sozial eta ekonomikoaren nolabaiteko normalizazioan, covid-19ak sortutako pandemiaren eragina gainditzen saiatuz. Hilabeteek aurrera egin ahala, egiaztatu da gaixotasunaren hedapenaren erritmoa, txertoen aurrerapena, ezarritako murrizketak eta ekonomia bakoitzeko laguntza-neurriak desberdinak izan direla; beraz, krisi honen eragina desberdina izan da, eta irteera ere desberdina izango da. Hori hazkunde ekonomikoaren proiektioetara eraman da, eta doikuntza jarraituetan itzultzen da.

2021: hazkunde ekonomikoaren aurreikuspenetan etengabeko doikuntzaren urtea

Hala, Nazioarteko Diru Funtzak (2021eko urria) 2021erako eta 2022rako hazkunde ekonomikoaren aurreikuspenak berrikusi ditu, eta prozesu hori, ohikoa bada ere, bereziki nabarmena izan da aurten. Prozesu hori inoiz baino handiagoa izan da, jardueraren martxari eta berreskuratzeari buruzko informazioa eguneratu egin delako, eta horrek birdoitu egiten ditu egiten diren aurreikuspenak.

Urriari uztailarekin alderatuta egindako berrikuspenak erakusten du 2021eko munduko hazkunde ekonomikoaren beheranzko doikuntza (-0,1 puntu) ekonomia aurreratuetatik (-0,4 puntu) –baina batez ere AEBetatik (-1,0 puntu)– espero den okerragoaren ondorio dela; izan ere, Eurogunea bere aukera hobetu du (+0,4 puntu), eta garatzeko bidean dauden ekonomietarako aurreikuspena mantendu egin da (+0,1 puntu). Hala ere, 2022rako, munduko hazkunde ekonomikoaren aukerak bere horretan jarraitzen du, ekonomia aurreratuen hobekuntzari esker (+0,1 puntu) -Estatu Batuetako ekonomiaren goranzko berrikuspen berri batekin (+0,3 puntu), baina ez Eurogunean, aldaketarik gabe mantentzen baita– eta garapen bidean dauden ekonomien murrizketari esker (-0,1 puntu).

Munduko hazkunde ekonomikoaren aurreikuspenik txarrena (batez ere) AEBei esleitutako murrizketari zor zaio.

Hazkunde ekonomikoan (BPGd) egindako aurreikuspenak, 2021eko data hauetan egindakoak...

	Urte arteko aldakuntza tasa, %							
	urtarrila	apirila	uztaila	urria	apirila	uztaila	urria	
	2021				2022			
MUNDUKO BPGd	5,5	6,0	6,0	5,9	4,4	4,9	4,9	
Econ. Aurreratua	4,3	5,1	5,6	5,2	3,6	4,4	4,5	
Ameriketako Estatu Batuak	5,1	6,4	7,0	6,0	3,5	4,9	5,2	
Eurogunea	4,2	4,4	4,6	5,0	3,8	4,3	4,3	
Alemania	3,5	3,6	3,6	3,1	3,4	4,1	4,6	
Frantzia	5,5	5,8	5,8	6,3	4,2	4,2	3,9	
Italia	3,0	4,2	4,9	5,8	3,6	4,2	4,2	
Espainia	5,9	6,4	6,2	5,7	4,7	5,8	6,4	
Hazt./Garat.	6,3	6,7	6,3	6,4	5,0	5,2	5,1	
Txina	8,1	8,4	8,1	8,0	5,6	5,7	5,6	
India	11,5	12,5	9,5	9,5	6,9	8,5	8,5	
Brasil	3,6	3,7	5,3	5,2	2,6	1,9	1,5	
Errusia	3,0	3,8	4,4	4,7	3,8	3,1	2,9	

Iturria: Nazioarteko Diru Funtza (data bakoitzari dagozkion aurreikuspenak)

Eurogunean 2021erako aukerak hobera egin du hiruhilekoetan zehar, eta, une honetan, % 5,0ko hazkunde ekonomikoa zenbatetsi da, Frantziaren (+0,5 puntu) eta Italiaren (+0,9 puntu) aurreikuspenen hobekuntzari esker. Aurreikuspen horiek Alemania (-0,4 puntu) eta Espainiaren (-0,5 puntu) beheranzko doikuntza konpentsatzen dute, bi argudio desberdini dagokienez: Alemaniako industria-jarduera baldintzatzen duten hornidura-kateetako botila-lepoak eta Espainiako nazioarteko turismoaren berreskuratze-falta, besteak beste.

Alemaniaren eta Espainiaren hazkunde-aukera jaitsi egin da, Frantziari eta Italiari esleitutako hobekuntzaren aurrean

2021eko aurreikuspenen betetze-maila garrantzitsua izango da eta 2022rako adierazitakoak lortzea baldintzatuko du: urtean zehar agerian geratu da duela gutxiko pandemiak sortutako pitzadurek arrasto iraunkorragoa izango dutela, eta immunizazio-kanpainak eta laguntza publikoko paketeek zeregin erabakigarria izango dutela.

Erakundeak, era berean, arrisku espezifiko batzuk aipatzen ditu, hala nola inflazioaren gorakada. Izan ere, urte amaierarako normalizatu beharko liratekeen eskaintzaren eta eskariaren arteko egungo desoreken ondorio bada ere, kezka bat adierazten du, ondasunetan eta produktuetan zehar igarotzen den heinean, eta horrek maila desberdinetan eragingo dio ekonomia bakoitzari. Horregatik, ekonomia eta enplegua suspertzeko laguntza fiskal eta finantzarioei eustea gomendatzen du. Baina, bestalde, pandemiaren ondorengo ekonomia baterako prestatu beharra aipatu du, *"digitalizazioari eta teknologia berdeari lotutako aukerak, desberdintasuna murriztea eta finantza publikoen iraunkortasuna zaintzea"*-ri erreferentzia eginez.

Pandemia osteko egoerarako prestatzea

Aurreikuspenen eta etengabeko berregokitze saihestezinen arteko aldeak onartuta, Euroguneke ekonomiak hobekuntza sendotzen ari direla baieztatzen da. Hori familien konfiantzan berresten da: Europako eta Espainiako kontsumitzaileen konfiantza-indizea ezkortasunetik urruntzen da (-5,7 eta -3,3, 2021eko hirugarren hiruhilekoa), eta 2019an erregistratutako mailak hobetzen ari dira, pandemia aurreko azken urte oso gisa.

Europako familien konfiantza hobetzen jarraitzen du

Aukeren hobekuntza horren ondorioz, kontsumo-bolumenek gora egin dute eta berretsi egin dira. Horrela, Espainiako etxeetako aurrezki-tasak (finantza-erakundeetako gordailuak) behera egiten jarraitzen du hazkunde-erritmoan (+% 5,4), aurreikuspen-portaeraren presio txikiagoaren arabera, eta aurreztutako baliabideak familien gastu eta inbertsiorantz eramatea islatuz.

Etxeen konfiantza eta aurrezpena

	2019	2020	2020		2021		
			III	IV	I	II	III
Etxeen konfiantza¹ eta ² (-100;+100)							
UE-27	-6,4	-14,9	-15,1	-16,0	-14,8	-6,5	-5,7
Espainia	-7,1	-26,0	-30,1	-27,6	-22,3	-4,6	-3,3
Etxeen aurrezpena³ eta ⁴ (gordailuak); Δ % urte artekoa							
	5,6	7,8	7,6	7,8	7,4	5,6	5,4

1. 2019ra arte, EB-28; 2. Hiruhilekoko datuen urteko batezbesteko datua. 3. Urteko datua abenduari dagokio. 4. Hirugarren hiruhilekoa, abuztuari dagokiona.

Iturria: Eurostat, Espainiako Bankua

EAEko ekonomia

Eusko Jaurlaritzako Ekonomia eta Plangintza Zuzendaritzak (2021eko iraila) aurreikusi du EAEko BPGd-a +% 6,7 eta +% 6,4 haziko dela 2021ean eta 2022an; zifra horiek doikuntza txiki bat izan dute uztailean egindako aurreikuspenarekiko, 2021ekoa mantendu baitu (+% 6,7), baina 2022koa gorantz zuzendu du (+% 5,7). 2021erako hazkunde ekonomikoaren aurreikuspen hori nahikoa partekatzen dute hainbat erakundek¹, baina ñabardurekin: hiru kasutan % 6tik gorakoa da, baina beste hiru kasutan ez da atalase hori lortuko. Aurreikuspenen egoera horren aurrean, balizko betetzea doitzuz argitaratzen diren datuak: Eustatek aurreratu du euskal ekonomiaren hazkunde ekonomikoa % 3,8koa izango litzatekeela 2021eko hirugarren hiru hilekoan² (urte arteko tasa), eta aurreikuspen ia guztietan jasotakoa baino nabarmen txikiagoa izango litzateke³.

EAEko BPGd % 6,7 haziko da 2021ean

Hala, Eusko Jaurlaritzak aurreikusitako koadro makroekonomikoa doitu egin da (Eustaten hirugarren hiru hilekoko datu aurreratua kontuan hartu ez arren), baina ez du aldaketa garrantzitsurik ekarri 2021erako: Euskal ekonomiaren susperraldiaren gakoa, batez ere, kontsumo pribatuaren (+% 7,9) eta publikoaren (+% 3,1) dinamismoan oinarritzen da, eta bi kasuetan hobetu egiten da uztailean egindako aurreikuspenarekin alderatuta (+% 7,1 eta +% 2,9), baina, batez ere, inbertsioaren etengabeko bultzadaren ondorioz (+% 8,0); hala ere, hobekuntza zertxobait jaitsi da (+% 8,9). Azken batean, hiru osagaiek berresten dute EAEko BPGd-aren susperraldia barne-eskarian (+% 7,3) finkatzen dela, eta horrek kanpoko saldoaren ekarpen negatiboa konpentsatzen duela (-% 0,6).

Gakoa kontsumoaren eta inbertsioaren portaera da; azken batean, barne-eskariarena.

Euskadi. Agertoki makroekonomikoa

	2021p		2022p					
	III	IV	2021p	I	II	III	IV	2022p
BPGd	5,5	7,4	6,7	8,8	7,5	5,6	4,0	6,4
Etxeetako kontsumoa	6,8	8,2	7,9	9,9	7,0	6,3	4,4	6,8
Kontsumo publikoa	2,9	2,7	3,1	2,2	2,0	1,6	1,8	1,9
Inbertsioa (FBC)	6,0	8,3	8,0	8,7	9,9	5,3	3,4	6,7
Barne eskariaren ekarpena	6,1	7,5	7,3	8,5	7,1	5,4	3,8	6,1
Kanpo saldoaren ekarpena	-0,6	-0,1	-0,6	0,3	0,4	0,2	0,2	0,3
Lehenengo sektorea	5,9	9,0	3,5	6,9	9,5	-2,5	-6,1	2,3
Industria eta energia	6,9	7,6	9,7	7,9	7,1	5,2	2,5	5,6
Eraikuntza	4,1	4,8	4,2	5,0	5,8	3,3	3,9	4,5
Zerbitzuak	5,0	7,5	5,7	9,3	7,9	6,0	4,4	6,8

Urte arteko aldakuntza tasa, %

Iturria: Eusko Jaurlaritza. Ekonomia eta Plangintza Zuzendaritza (hiruhileko txostena), (a, aurreikuspena) 2021eko iraila

¹ Confebask (% 7,2), Hispalink (% 6,7), Laboral Kutxa (% 6,3), CEPREDE (% 5,7), BBVA (% 5,5) eta Funcas (% 5,5).

² Estatistikako Institutu Nazionalak hirugarren hiru hilekorako egindako aurrerapen-datua +% 2,0koa da, eta % 2,7koa hiruhileko arteko eta urte arteko tasan. Datu horiek baieztatuz gero (datu kontsolidatuak), Espainiako ekonomiaren hazkundera % 5 ingurukoa izango litzateke 2021ean.

³ BBVAk (2021eko urriaren 27a) Espainiako eta ia autonomia-erkidego guztietako aurreikuspenak jaitsi ditu. Zehazki, +% 5,2 eta +% 5,5 Espainian eta +% 4,6 eta +% 5,2 EAEn (2021 eta 2022) utzi ditu, erakundeak hasieran aurreikusitakoetatik urrun. Doikuntza horren azalpenean, EINek bigarren hiru hilekoan egindako hazkunderaren beharpena aipatzen da, erakundearen aurrerapen-datua baino emaitza apalagoarekin.

Aurreikuspen berriak neurri handiagoan zehazten du EAEko ekonomiak 2022an izango duen hiruhileko ibilbidea, hiruhileko arteko hazkunde nabarmenarekin ekitaldiko lehen bi hiruhilekoetan. Hazkunde hori zertxobait txikiagoa izango da bigarren zatian, pandemia-egoerarekin alderatuta gero eta normalizatuagoa den ekitaldi batean (2021) gainjartzen baita (2020). Nolanahi ere, 2022rako iraileko egoera aurreratua uzailean adierazitakoa baino nabarmen hobea da (% 6,4 eta % 5,7, hurrenez hurren). Emaitza horrek barne-eskariari esleitutako ekarpen txikiagoa konbinatzen du –hazkunde-ibilbidea agortuz doa, 2021. urtearen gainean kalkulatu den heinean, urte oso zail baten erregistroak hobetzen baititu, 2020a izan zen bezala–, eta kanpo-eskariaren ekarpena positiboan jartzen du, munduko merkatuen eta euskal ekonomiaren merkataritza-bazkide nagusien bilakaeraren zorduna baita.

2022rako aurreikuspena hobetu da (+% 5,7tik +% 6,4ra), kanpo-eskariaren ibilbideak baldintzatuta

Sektorearen bilakaera estimatuak industriaren susperraldia berresten du (+% 9,5, +2 hamarren), eta eraikuntzari dagokiona nabarmen jaitsi da (+% 4,2, -2 puntu), baita zerbitzu-jarduere hazkundera ere –baina neurri txikiagoan– (+% 5,7, -3 hamarren). Azken batean, jarduera guztien hobekuntza orokorra mantentzen da, batez ere industrian (ahalmen eragilea eta garrantzitsua berrikuntzaren eta presentzia esportatzailearen osagaien) eta zerbitzuetan (pisua euskal ekonomian).

Jarduera guztien eta enpleguaren hobekuntza orokorra

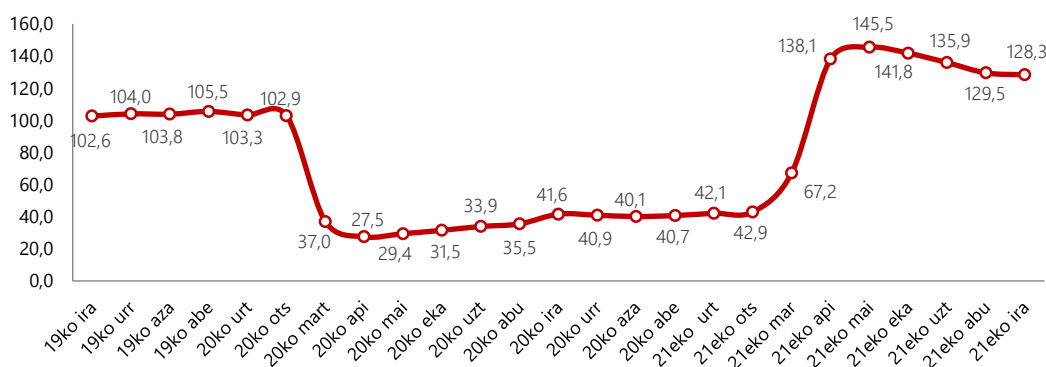
Krisi honen kanpoko osagaiak gain –beraz, une oro osasun-arloaren konponbide eraginkor eta jarraituaren mende dago–, "jarraipen-monitorizazio faktorea" izan da: uneoro aurreratu dira datuak eta aurreikuspenak, etengabe zuzenduta, eta egoera zein zen eta/edo izango den adierazi dute. Oro har, eragin garrantzitsua baieztatu dute, baina baita susperraldi azkarra ere; hala ere, noizean behin zalaparta sortu dute (Espainiako ekonomiaren hazkunde ekonomikorako, EINek egindakoa bezalako beheranzko zuzenketa), eta horrek erakunde panel zabal batek egindako aurreikuspenen zati handi bat nahastuko luke, eta, baieztatuz gero (hirugarren eta laugarren hiruhilekoan), EAEko BPGd-aren azken emaitzak ere baldintzatuko lituzke (interkonexio ekonomikoa).

Berriki argitaratutako datu batzuek (EIN) 2021erako aurreikuspenak betetzeko aukerak baztertu dituzte

Aurreikuspenak alde batera utzita, egia esan, eskura ditugun emaitzek euskal ekonomiaren susperraldia berresten jarraitzen dute. Alde batetik, euskal ekonomiaren termometroak 128,3 puntuko balioa izan du irailean, sei hilabeteko hobekuntza nabarmenarekin, eta profil hori leunduz joango da, gero eta berreskuratuago dauden erreferentzien gainean kalkulatu baita (2020ko bigarren zatitik aurrera).

Adierazle ekonomikoetako emaitzek susperraldia sendotzen jarraitzen dute

EAEko ekonomiaren termometroa: adierazle sintetikoa

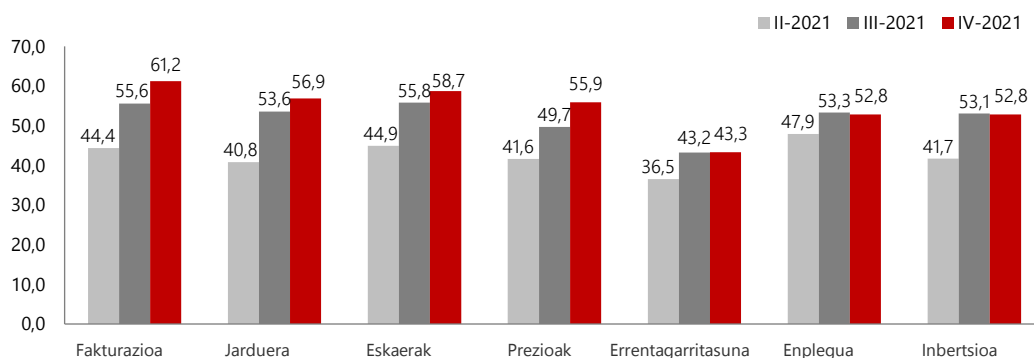


Iturria: Eusko Jaurlaritzako Ekonomia eta Ogasun Saila.

EAEko enpresen aurreikuspenek⁴ gora egiten jarraitzen dute, eta hobekuntza nabarmena izan da (55,7 puntu, laugarren hiruhilekoa) aurreko bi hiruhilekoekin alderatuta (52,7 eta 42,8). Egoera okertu egingo dela uste duen taldearen murrizketa progresiboaren emaitza da (% 20,1etik % 16,1era), berdin jarraituko duela uste duen taldearen kontsolidazioa (% 38,2tik % 44,9ra) eta hobera doala adierazten duen taldearen murrizketa arina (% 44,1etik % 39,0ra). Emaitza hori koherentea da gero eta normalizatuagoa den eta 2020ko salbuespen-egoeratik urruntzen den egoera batekin (2021); beraz, azken batean, indizea 50 puntuko atalasearen gainetik dago argi eta garbi, 2019an erregistratutakoaren antzekoa (covid aurretik).

Enpresen aukerek hobekuntza sendotzen dute

EAEko enpresen aurreikuspenak



Iturria: Enpresen konfiantza. Laboral Kutxa

Hirugarren adierazlea euskal kontsumitzailearen konfiantza-indizea da; bigarren hiruhilekoa positiboan dago, eta behin betiko urruntzen da 2020ko bigarren hiruhilekoaren eta 2021eko lehenengoaren arteko ezkortasunetik. Txertaketaren aurrerapenak, murrizketen arintzeak eta jarduera ekonomikoaren eta enpleguaren (ia) normalizazioak familien aurreikuspenak "normalizatzen" dituzten aukerak dituzte, eta kontsumoa eta inbertsioa berreskuratzen laguntzen dute.

EAEko familien konfiantzak "positiboan" jarraitzen du

EAEko etxeen konfiantza

	2018	2019	2020	2020		2021	
				IV.	I.	II.	III
Etxeen konfiantza (-100 eta +100 artean)	1,1	-2,4	-22,1	-33,0	-32,0	2,0	5,0

Iturria: Euskal kontsumitzaileen konfiantza. Laboral Kutxa

⁴Informazio osagarria, inkestan parte hartu duten 400 enpresen iritzia jasotzen duen enpresa sentsibilitatea batzeko ekimen bat delako (esanahi mugatua euskal enpresa sareari dagokionez), baina berretsi egiten ditu txosten honetan jasotako enplegu eta jardueraren atzerakada joerak.

EAEko BPGd

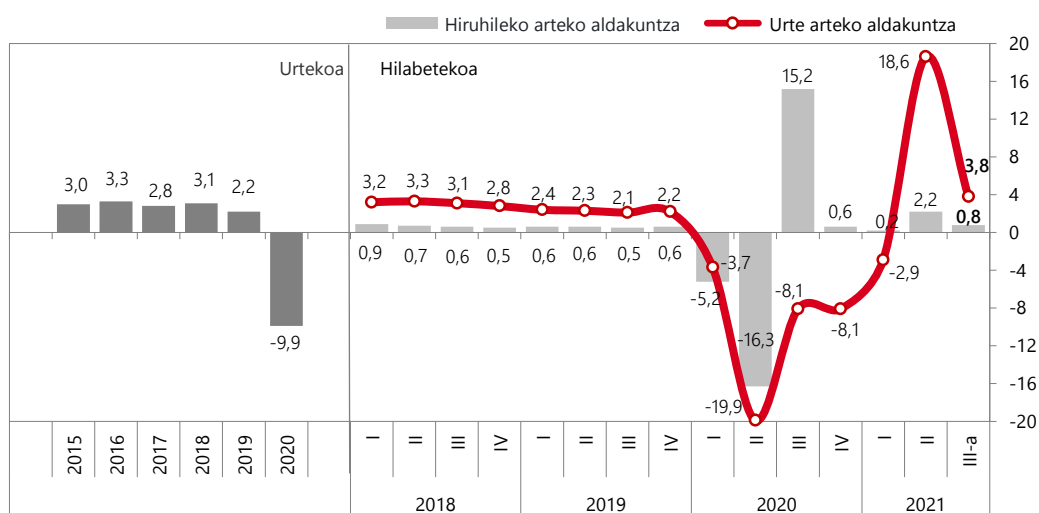
2021eko bigarren hiruhilekoan, EAEko ekonomiak % 2,2ko hazkundea izan du (Eustat), eta lau hiruhilekotan jarraian egin du gora BPGd-an, hiruhileko batetik bestera. Bilakaera hori 2020rekiko ere berretsi da, BPGd-aren urte arteko hazkundea⁵ % 18,6koa izan baita.

EAEko ekonomiak suspertzen jarraitzen du (+% 2,2, II. hiruhilekoko hiruhileko arteko tasa)

2021eko hirugarren hiruhilekoari dagozkion Hiruhileko Kontu Ekonomikoen aurrerapenak⁶ euskal ekonomiaren suspertze-profila finkatu du, eta aldi horretarako % 3,8ko eta % 0,8ko hazkundea espero da, hiruhileko arteko eta urte arteko tasetan, hurrenez hurren, eta, adierazi den bezala, egindako ia aurreikuspen guztiak baino txikiagoa da.

...hirugarren hiruhilekoan moteltzen ari dela dirudien sekuentzia (+% 0,8)

EAEko BPGd



2021eko hirugarren hiruhilekorako aurrerapen datua (III.-a).
Iturria: Eustat (Kontu ekonomikoak eta hiruhileko kontuak), 2015eko oinarria

Bigarren hiruhilekoko emaitzei erreparatzen badiegu –dagoeneko finkatuta eta behar bezain zehatz–, ikusten da produkzio-sektore guztiek partekatzen dutela dinamismo hori, eta hiruhileko arteko hazkundea erakusten dute (+% 0,9 industria, +% 2,1 zerbitzuak, +% 10,8 lehen maila), eraikuntzan izan ezik (-% 2,9), azken horrek atzera egin baitu lau hiruhilekotan jarraian hobera egin ondoren.

Lau jarduera-sektore handiek partekatutako dinamismoa

Bestalde, urte arteko tasaren bilakaerak erakusten du 2020ko jardueran izandako hausturaren garrantzia, eta nabarmentzekoa da industriaren BEGd-an izandako gorakada handia (+% 30,2), ondoren zerbitzuen sektorean (+% 15,5), eraikuntzan (+% 11,5) eta lehen sektorean (+% 7,8) erregistratutakoa. Azken batean, berretsi egiten du bigarren hiruhileko hau dela, argi eta garbi, krisiaren inflexio- eta irteera-puntua.

⁵ Kontuan izan behar da tasa hori apartekoa dela (+% 18,6), 2020ko bigarren hiruhileko batekin alderatzen badugu; izan ere, horrek murrizketa handiak izan zituen (funtsezkoak ez diren jardueren itxiera, mugikortasun- eta gizarte-interakzioaren murrizketak) pandemia kontrolatzeko, eta uzkurdura ekonomiko handia eragin zuen.

⁶Hiruhileko kontuen aurrerapena (2021eko urriaren 18a) Eustat

EAE BPGd sektoreen arabera

	2019		2020		Urtetik urterako aldakuntza tasa, %					
	2019	2020	2019	2020	2020		2021			
			IV	I	II	III	IV	I	II	
BPGd	2,2	-9,9	2,2	-3,7	-19,9	-8,1	-8,1	-2,9	18,6	
Lehenengo sektorea	5,9	-15,0	4,5	-5,0	-13,7	-13,0	-28,1	-7,1	7,8	
Industria eta energia	1,4	-11,2	2,4	-3,1	-26,2	-8,9	-6,8	-1,1	30,2	
Eraikuntza	2,4	-8,2	0,8	-1,9	-16,7	-7,7	-6,5	-2,4	11,5	
Zerbitzuak	2,5	-9,0	2,2	-3,3	-17,8	-7,2	-7,7	-3,5	15,5	

Iturria: Eustat (Kontu ekonomikoak eta hiruhileko kontuak), 2015eko oinarria

Enpleguaren bilakaerak susperraldi handia erakusten du, eta urteko bigarren hiruhilekoaren amaieran enplegu-bolumena (944.794 lanpostu) 2020ko lehen hiruhilekokoaren antzekoa da (945.439 lanpostu). Hala ere, 2019ko laugarren hiruhilekoko datua (978.335 lanpostu) baino baxuagoa da oraindik; izan ere, 2008ko krisialditik izandako emaitzarik onena lortu zuen.

Hobekuntza hori enplegura ere heltzen

Azkenik, aipatu behar da zerbitzuen sektoreko enpleguaren bilakaera positiboa (+% 2,3; hiruhileko arteko tasan) –EAEko enplegu gehiena ematen du (% 71,2 –, eraikuntzak (+% 7,1) eta lehen sektoreak (+% 3,8) erakutsitako dinamismoarekin eta industria-enpleguari eustearekin batera (-% 0,3).

LAN MERKATUA

Populazio afiliatua

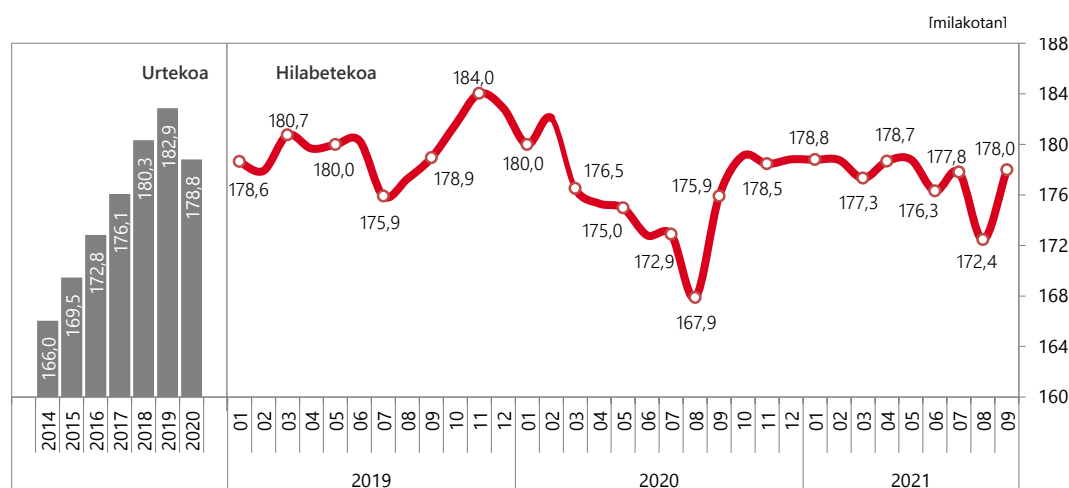
Bilboko afiliazioak susperraldiari eutsi dio, eta irailean 177.969 pertsona daude Gizarte Segurantzari afiliatuta. Emaitza horrek erakusten du hiruhileko arteko % 0,9ko hazkundera izan dela, eta 2021eko ekainean baino 1.663 afiliatu gehiago daudela. Horrela, Bilboko afiliazioak aurreko hiruhilekoan izandako atzerakada txikia gainditu du (-% 0,6) eta 2020ko irailean hasitako susperraldia sendotu du, sei hilabetez jarraian -2020ko martxotik abuztura- enplegua galdu ostean.

Irailean, Bilbok afiliazioa berreskuratzen jarraitzen du (+% 0,9, hiruhileko arteko tasan)

Argi eta garbi, afiliatutako biztanleek urte arteko hobekuntza handia izan dute (+% 1,2 eta 2.069 afiliatu gehiago), eta pandemia aurreko mailetara ere hurbildu dira: Bilbon 954 afiliatu baino ez daude 2019ko irailean erregistratutako bolumenetik (-% 0,5), eta litekeena da 2021. urtearen amaieran hiriko afiliazioaren bilakaera positiboa baieztatzea.

Eta covid-19 aurreko mailetara hurbiltzen da (-% 0,5)

Populazio afiliatua



Iturria: Gizarteratzeko, Gizarte Segurantzako eta Migrazioetako Ministerioa

Afiliazioaren erreperazioa bat dator araubide guztiekin, eta urte batetik bestera gora egin du Araubide Orokorrean (+% 1,2), Langile Autonomoen Araubide Berezian (+% 0,9), Etxeko Langileen Araubide Berezian (+% 2,3) eta Itsasoko Araubide Berezian eta Nekazaritza Sektorean (+% 1,9). Era berean, nabarmentzekoa da Araubide Orokorreko afiliazioan izandako hiruhileko arteko bilakaera positiboa (+% 1,2); horrek konpentsatzen du Langile Autonomoen Araubide Berezian (-% 0,4) eta Etxeko Langileen Araubide Berezian (-% 1,4) izandako atzerakada.

Araubide guztiek hobetu dute 2020ko iraileko datua

Hala, Bilboko afiliazioa pandemiaren aurreko mailetara hurbildu da (2019ko iraila) Araubide Orokorrean (-% 0,5 eta -810 kotizatzaile), Etxeko Langileen Araubide Berezian (-% 2,3 eta 146 kotizatzaile) eta Itsasoko Araubide Berezian eta Nekazaritza Sektorea (-% 10,8 eta -89 kotizatzaile). Langile Autonomoen Araubide Bereziko pandemia aurreko maila ere gainditzen du (+% 0,4 eta +91 kotizatzaile).

Baina Araubide Orokorrek bakarrik egin du gora 2021eko ekainarekin alderatuta

Eta ia pandemia aurreko mailetan, Autonomoen Araubidean lortua izango zena

Populazio afiliatuak, araubideen arabera

	09.2021	Δ % hiruhileko artekoa (2021eko ekaina)	Urte artekoko Δ % (2020ko iraila)	Covid aurreko % Δ (2019ko iraila)
GUZTIRA	177.969	0,9	1,2	-0,5
Araubide orokorra	148.399	1,2	1,2	-0,5
Autonomoak	22.573	-0,4	0,9	0,4
Etxeko langileak	6.260	-1,4	2,3	-2,3
Beste batzuk	737	5,1	1,9	-10,8

Iturria: Gizarteratzeko, Gizarte Segurantzako eta Migrazioetako Ministerioa

Lau sektore handietako afiliazioaren bilakaerak urte artekoko hobekuntza horrekin bat egiten du, eta gora egin du zerbitzuen sektorean (+% 1,1) –hiriko hamar enplegutik bederatzik industria eta energiakoak dira (+% 3,1) eta eraikuntzakoak (+% 0,5)–, eta lehen sektoreko afiliazioak behera egin du (-% 6,3). Dinamismo hori hiruhileko artekoko terminoetan ere islatzen da, hirugarren sektoreari (+% 1,1) eta lehen sektoreari (+% 12,3) atxikitako enpleguak gora egin baitu; aldiz, industriako eta energiako afiliazioak mantendu egin dira (% 0,0), eta eraikuntzako jarduerak apur bat behera egin du (-% 1,3).

Hobekuntza lagundutako afiliazioan, batez ere zerbitzuen sektorearen dinamismoan

Hala eta guztiz ere, esan behar da hiriko afiliazioaren susperraldia zerbitzuen sektoreari atxikitako enpleguaren hobekuntzan oinarritzen dela; izan ere, 2020ko irailarekin alderatuta 1.792 kotizatzaile gehiago ditu, eta aldi horretan 2.069 kotizatzaile gehiago ditu.

Hala, zerbitzuen sektorea osatzen duten jarduera-adarrei atxikitako afiliazioaren azterketa xehatuak, oro har, portaera berezia erakusten du: azpimarratzekoa da hezkuntza-afiliazioan izandako gorakada handia⁷, urte artekoko kopuruetan (+% 5,8 eta 1.176 kotizatzaile gehiago) nahiz hiruhileko artekoko kopuruetan (+% 5,1 eta 1.040 kotizatzaile gehiago) gora egin baitu, eta hiriko afiliazioan erregistratutako irabazirik handiena ematen du. Halaber, bilakaera positibo hori partekatzen dute jarduera profesionalek (+% 4,6 eta +% 0,2), merkataritzak (+% 1,2 eta +% 0,8) eta garraioak eta biltegiak (+% 0,4, bi kasuetan), besteak beste.

...eta hezkuntza-jarduera nabarmentzen da

Bestalde, behera egin du osasun-arloko afiliazioak (-% 0,7 urte batetik bestera eta -% 1,2 hiruhileko batetik bestera) eta gizarte-zerbitzuetako afiliazioak (-% 1,7 eta -% 1,2, hurrenez hurren), neurri handi batean, pandemiaren erremisioaren ondorioz⁸; izan ere, pandemiaren une zailenei aurre egiteko indartu egin ziren jarduera horiek, pixkanaka, 19aren aurreko egoeraren antzeko enplegu-mailetara itzultzen ari dira.

⁷ Emaiza ikasturtearen hasierak baldintzatzen du, eta urtero arlo horretako profesionalen kontratazioak gora egiten du.

⁸ Edo oporrak ordezkatzeko kontratazioak, beste faktore batzuen artean.

Populazio afiliatua, jarduera adarraren arabera

	09.2021	Δ % hiruhileko artekoa	Δ % urte artekoa
Lehenengo sektorea	401	12,3	-6,3
Industria eta energia	8.726	0,0	3,1
Industria	5.018	1,1	2,1
Energia	1.030	1,1	3,0
Hondakinak eta ura	2.678	-2,5	5,0
Eraikuntza	8.960	-1,3	0,5
Eraikuntza	2.866	-3,2	1,4
Eraikuntzako laguntzaileak	6.094	-0,4	0,1
Zerbitzuak	159.882	1,1	1,1
Merkataritza	19.437	0,8	1,2
Administraziokoak eta laguntzaileak	18.363	5,0	-1,3
Hezkuntza	21.455	5,1	5,8
Profesionalak, zientifikoak eta teknikoak	13.663	0,2	4,6
Administrazio publikoa	11.233	-0,6	0,9
Osasuna	14.062	-1,2	-0,7
Gizarte zerbitzuak	8.755	-1,2	-1,7
Finantzak eta aseguruak	7.128	-1,3	-2,3
Garraioa eta biltegiatzea	8.828	0,4	0,4
Ostalaritza	8.961	4,8	-7,1
Informazioa eta komunikazioak	8.887	-3,2	5,6
Etxeko langileak	6.762	-1,2	1,8
Aisialdia eta kultura	3.540	0,8	7,9
Ostatuak	1.463	6,3	3,0
Higiezinak	1.213	0,3	4,6
Beste zerbitzu batzuk	6.142	-1,7	0,8

Iturria: Gizarteratzeko, Gizarte Segurantzako eta Migrazioetako Ministerioa

Hirian erregistratutako afiliazioaren susperraldia benchmarking-erako kontuan hartutako hiriburuek partekatzen dute, kasu guztietan bilakaera positiboa erakusten baitute, bai urte arteko datuei dagokienez, bai hiruhileko arteko datuei dagokienez.

Erreferentziazko hiriburu guztiek afiliazioaren hobekuntza

Zehazki, nabarmentzen dira Sevillak (+% 5,4) eta Valentziak (+% 5,0), Madrilek (+% 3,6), Bartzelonak (+% 2,6) eta, neurri txikiagoan, Zaragozak (+% 1,3) izandako urte arteko hazkundera. Oro har, estatuko hiriburuetako batez besteko afiliazioak (G-5 batez bestekoa) % 3,6 egin du gora. Bestalde, EAEko hiriburuetako bilakaerak erakusten du dinamismoa Gasteizen (+% 2,5), Iruñean (+% 2,4) eta Donostian (+% 1,4), hiru kasuetan Bilborekin alderatuta hazkunde handiagoa izan baitute (+% 1,2).

Benchmarkinga. Populazio afiliatua

	09.2021	Δ % hiruhileko artekoa	Δ % urte artekoa
Madril	2.043.111	1,6	3,6
Bartzelona	1.117.644	1,1	2,6
Valentzia	397.094	2,5	5,0
Sevilla	368.919	2,1	5,4
Zaragoza	292.710	1,2	1,3
G-5 batez bestekoa	--	1,7	3,6
BILBO	177.969	0,9	1,2
Gasteiz	121.552	0,8	2,5
Donostia	117.850	1,2	1,4
Iruña	108.905	1,6	2,4
G-3 batez bestekoa	--	1,1	2,1
G-9 batez bestekoa	--	1,5	2,8

G-5: Madril, Bartzelona, Valentzia, Sevilla eta Zaragoza. G-3: Gasteiz, Donostia eta Iruña G-9: G-5, G-3 eta Bilbo.
Iturria: Gizarteratzeko, Gizarte Segurantzako eta Migrazioetako Ministerioa

Kontratuak

Bilbon bizi diren pertsonak 33.762 kontratu berri egin dituzte hirugarren hiruhilekoan. Emaizta horrek erakusten du hiruhileko arteko igoera nabarmena izan dela (+% 10,6 eta 3.244 kontratu gehiago), bai eta urte arteko igoera ere (+% 22,7 eta 6.252 kontratu gehiago), baina 2019ko hirugarren hiruhilekoan erregistratutako kontratazio-maila baino are txikiagoa da (-% 18,4 eta 7.604 kontratu gutxiago).

Dinamismo handia kontratazioan, baina pandemia aurreko maila baino txikiagoa oraindik

Emakumeen kolektiboak gizonenak baino dinamismo handiagoa erakusten du hiruhileko arteko kontratazioan (+% 12,8, +% 8,7ren aldean) eta urte arteko kontratazioan (+% 26,6, +% 19,3ren aldean), baina 19-erkidegoaren aurreko egoerarekin alderatuta, jarduera apur bat okerragoa izan da (-% 19,3 eta -% 17,5). Bestalde, gazteek (16 eta 24 urte bitartekoek) erakusten dute kontratazioaren gorakada handiena (+% 44,7), 45 urte eta gehiagoko taldearekin batera (+% 24,8), baina kasu guztietan pandemia aurreko mailaren azpitik dago.

...emaizta partekatua, generoaren, adinaren, kontratu-tipologiaren eta sektorearen arabera

Kontratu-tipologiak erakusten du hobeto betetzen duela aldi baterako modalitatea aurreko hiruhilekoarekin alderatuta (+% 11,7, +% 1,4ren aldean); modalitate mugagabea, berriz, urte arteko hazkundean nabarmentzen da (+% 25,7, +% 22,4ren aldean). Hala eta guztiz ere, formalizatutako hamar kontratu berritik bederatzi aldi baterakoak dira, eta modalitate hori da covid-19aren aurreko zifretatik (-% 19,3) are urrunago dagoena.

Sektoreka, zerbitzuen pisua nabarmentzen da, hamarretik ia bederatzi baitira (% 85,8) hirugarren hiruhilekoan formalizatutako kontratu berriak. Gainera, dinamismo handiena duen jarduera da, hiruhileko arteko (+% 12,7) eta urte arteko (+% 27,8) hazkunde handiekin. Era berean, gora egin du industriako eta energiako kontratazioak (+% 2,9 eta +% 4,3) eta eraikuntzakoak (+% 1,2 eta +% 5,1), eta behera, berriz, lehen sektorekoak (-% 17,5 eta -% 31,2). Hala eta guztiz ere, 2021ean erregistratutako jarduera 2019koa baino are txikiagoa da.

...baina zerbitzuen kopuruak nabarmen egin du gora, 10 kontratu berritik ia 9 baitira

Kontratuak

	III.2021	Δ % hiruhileko artekoa (2021eko ekaina)	Urte arteko Δ % (2020ko iraila)	Covid aurreko % Δ (2019ko iraila)
GUZTIRA	33.762	10,6	22,7	-18,4
Emakumeak	16.453	12,8	26,6	-19,3
Gizonak	17.309	8,7	19,3	-17,5
16 eta 24 urte artekoak	6.615	18,3	44,7	-25,0
25 eta 34 urte artekoak	9.725	6,3	20,6	-16,8
35 eta 44 urte artekoak	7.760	6,9	8,8	-22,0
45 urte edo gehiago	9.662	13,4	24,8	-11,4
Mugagabeak	3.234	1,4	25,7	-8,9
Aldi baterakoak	30.528	11,7	22,4	-19,3
Lehenengo sektorea	533	-17,5	-31,2	-30,8
Industria eta energia	2.870	2,9	4,3	-17,1
Eraikuntza	1.380	1,2	5,1	-8,8
Zerbitzuak	28.979	12,7	27,8	-18,6

Bilboko populazioak erregistratutako kontratazio berriak.
Iturria: Lanbide eta SEPE

Erregistratutako langabezia⁹

Hirugarren hiruhilekoaren amaieran (iraila), 23.169 langabe gutxiago zenbatu dituzte, pandemia hasi zenetik izandako kopururik txikiena. Zehazki, murrizketa % 3,0koa izan da, 720 langabe gutxiagorekin, aurreko hiruhilekoarekin alderatuta (2021eko ekaina), eta murrizketa hori % 15,6ra iritsi da, 4.279 langabe gutxiagorekin, aurreko urteko epe berarekin alderatuta (2020ko iraila). Horrela, hirian erregistratutako langabezia pandemia aurreko mailetara hurbiltzen ari da, 2019ko irailean baino 769 langabe gehiago baitaude.

Erregistratutako langabeziaren murrizketa hori (hiruhileko artekoa) emakumeek eta gizonen partekatzen dute (-% 2,8 eta -% 3,2), nahiz eta aurreko urtearekin alderatuta erregistratutako murrizketa handiagoa izan gizonen artean (-% 18,9 eta -% 12,8, hurrenez hurren). Bi kasuetan, pandemia aurreko egoerari dagokion zifra gaintzen da (+% 3,0 emakumeak; +% 3,9 gizonak) eta emakumeak hiriko langabeen erdia baino zertxobait gehiago dira oraindik (% 55,4).

Aztertutako adin-talde guztiek erakusten dute Bilbon langabetuen artean izandako doikuntza, baina murrizketa desberdinak izan dira. Hala, nabarmentzekoa da 35-44 urtekoen taldean erregistratutako hiruhileko arteko jaitsiera (-% 4,7), 25-34 urtekoen taldean (-% 3,6), 16-24 urtekoen taldean (-% 2,9) eta, neurri txikiagoan, 45 urte eta gehiagoko taldean (-% 2,1) izandako murrizketa gaintzen duena. Urte arteko datuei dagokienez, doikuntza handiena adin-talde gazteenei dagokie (-% 24,3 eta -% 26,5, 16-24 eta 25-34 urtekoak); 45 urteko eta gehiagoko taldeak, berriz, susperraldi txikiagoa izan du (-% 7,7), eta, gainera, Bilbon langabezian dagoen biztanleriaren erdia baino gehiago biltzen du (% 54,1).

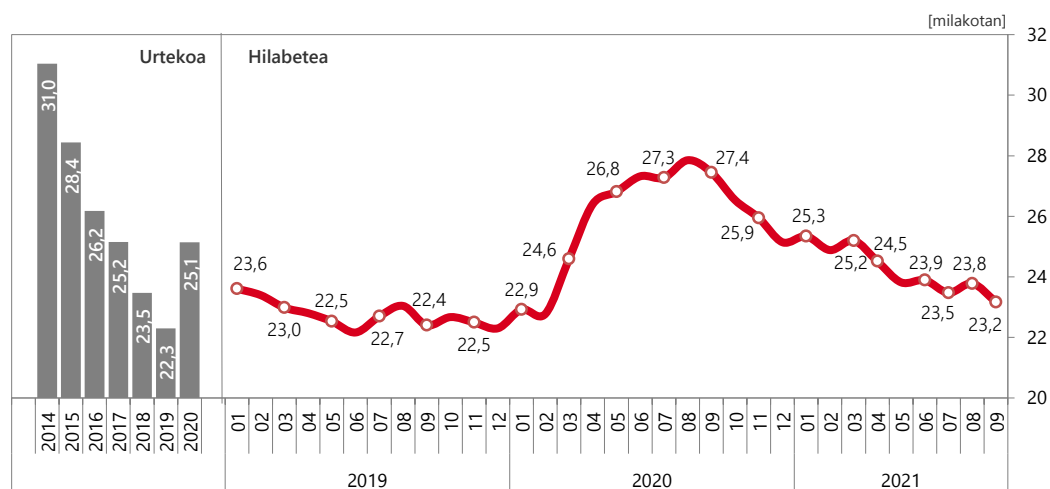
Langabezia tasa txikiena izan da irailean pandemia hasi zenetik

Jaitsiera partekatua emakume eta gizonen artean...

...baina 45 urte eta gehiagoko pertsonen artean txikiagoa izan da

⁹Ez dira jaso Aldi Baterako Enplegu Erregulazioko Espedienteak (ABEEE) dituzten herritar langabeak.

Erregistratutako langabezia



Iturria: Lanbide eta SEPE

Langabeziaren iraupenaren arabera erregistratutako langabeziaren bilakaerak portaera desberdina erakusten du; izan ere, 6 hilabete baino gutxiago (+% 8,8 eta +% 11,4) daramaten eta 2 eta 3 urte bitarteko (+% 2,6 eta +% 9,3) langabezia-egoeran dauden langabeen kopuruak gora egin du (hiruhileko eta urte arteko tasetan), eta aztertutako beste taldeetan erregistratutako langabeziak behera egin du. Bestalde, adierazi behar da erregistratutako langabeziaren murrizketa bat datorrela prestazioa kobratzen duen kolektiboarekin (-% 2,2 eta -% 13,3) eta hori egiten ez duen taldearekin (-% 3,3 eta -% 16,5); izan ere, talde horrek biltzen du hirian langabetuen kopuru handiena (% 71,5).

Erregistratutako langabezia

	09.2021	Hiruhileko arteko Δ % (2021eko ekaina)	Urte arteko Δ % (2020ko iraila)	Covid aurreko Δ % (2019ko iraila)
GUZTIRA	23.169	-3,0	-15,6	3,4
Emakumeak	12.865	-2,8	-12,8	3,0
Gizonak	10.304	-3,2	-18,9	3,9
16 eta 24 urte artekoak	1.826	-2,9	-24,3	18,0
25 eta 34 urte artekoak	3.898	-3,6	-26,5	0,3
35 eta 44 urte artekoak	4.921	-4,7	-20,2	-5,0
45 urte edo gehiago	12.524	-2,1	-7,7	6,3
6 hilabete baino gutxiago	7.097	8,8	11,4	1,0
6 hilabete eta urte 1 bitartekoak	2.855	-9,2	-54,8	-4,5
Urte 1 eta 2 bitartekoak	3.507	-22,2	-26,8	12,4
2 urtetik 3 urtera	2.370	2,6	9,3	28,4
3 urte baino gehiagokoak	7.340	-0,9	-5,9	-1,1
Ez du langabezia prestaziorik kobratzen	16.558	-3,3	-16,5	4,4
Langabezia prestazioak kobratzen ditu	6.611	-2,2	-13,3	1,0

Iturria: Lanbide eta SEPE

Aztertutako erreferentziako hiriburuetan, oro har, behera egin du langabeziak. Nabarmenezkoa da Bartzelonaren (-% 21,4), Zaragozaren (-% 16,2) eta Sevillaren (-% 10,5) hiruhilekoen arteko jaitsiera, Madril (-% 3,5) eta Valentziaren (-% 1,6) kasuan doikuntza txikiagoarekin. Alde horiek urte arteko aldakuntzarekin ere partekatzen dira. Batez beste (G-5 batez bestekoa), erregistratutako langabezia % 10,6 (hiruhileko artekoa) eta % 13,5 (urte artekoa) jaitsi da.

Erreferentziako hiriburu handietan erregistratutako langabezia gutxitu egin da

EAEko hiriburuetak bilakaerak erakusten du langabeziaren urte arteko jaitsiera handia izan dela Gasteizen (-% 20,7), Donostian (-% 19,3) eta Iruñean (-% 13,8), Bilbon erregistratutako doikuntza (-% 15,6) gaudituta. Urte arteko datuei dagokienez, murrizketa hori handiagoa da Donostian (-% 4,3) eta Iruñean (-% 8,9); Gasteizen (% 0,0), berriz, Bilbon (-% 3,0) baino. Hala, euskal hiriburuetan erregistratutako langabeziaren doikuntza (G-3 batez bestekoa) % 2,4koa eta % 17,9koa da, hiruhileko eta urte arteko tasetan.

Benchmarkinga. Erregistratutako langabezia

	09.2021	Δ % hiruhileko artekoa	Δ % urte artekoa
Madril	195.793	-3,5	-5,2
Bartzelona	67.208	-21,4	-26,4
Valentzia	62.907	-1,6	-3,2
Sevilla	68.346	-10,5	-15,1
Zaragoza	36.649	-16,2	-17,4
G-5 batez bestekoa	--	-10,6	-13,5
BILBO	23.169	-3,0	-15,6
Gasteiz	15.764	0,0	-20,7
Donostia	7.687	-4,3	-19,3
Iruña	11.271	-8,9	-13,8
G-3 batez bestekoa	--	-2,4	-17,9
G-9 batez bestekoa	--	-7,7	-15,2

G-5: Madril, Bartzelona, Valentzia, Sevilla eta Zaragoza. G-3: Gasteiz, Donostia eta Iruña G-9: G-5, G-3 eta Bilbo. Iturria: Lanbide eta SEPE

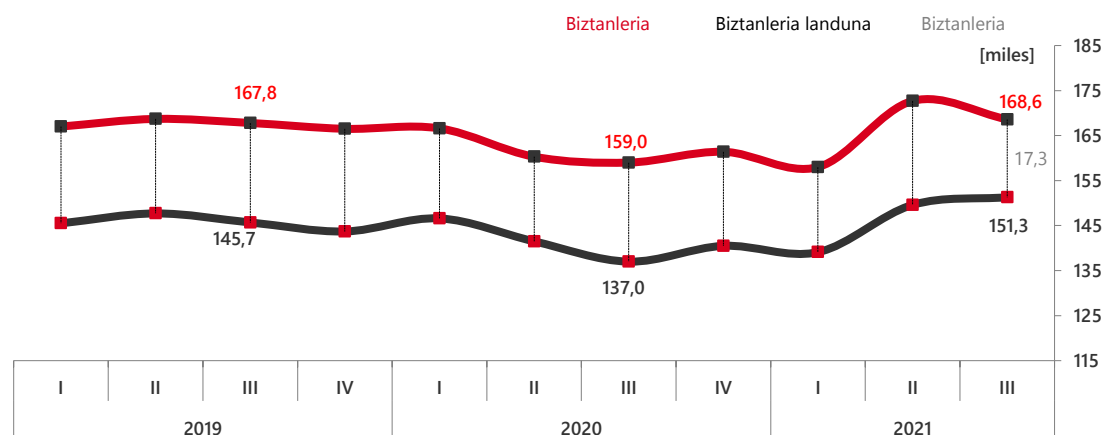
Biztanleria Aktiboaren Inkesta

Hirugarren hiruhilekoko Biztanleria Aktiboaren Inkestaren arabera, Bilbon bizi den biztanleria aktiboa 168,6 mila pertsonakoa da; zifra hori 2019ko hirugarren hiruhilekoan erregistratutakoarekin ia bat dator (167,8 mila pertsonakoa), eta 2020ko bigarren hiruhilekoaren eta 2021eko lehen hiruhilekoaren artean lortutako erregistrorik txarrenetatik urruntzen da, 160 mila pertsona aktibo izatera ozta-ozta iritsi baitziren.

Bilbon bizi den biztanleria landunaren hobekuntza mantentzen da

Bilbon bizi den biztanleria okupatua 151,3 mila pertsonakoa dela kalkulatu da; beraz, 2020ko hirugarren hiruhilekoan hasitako hobekuntza-profilari eutsi zaio. Bestalde, biztanleria langabeari buruzko estimazioa 17,3 mila pertsonakoa da, eta kopuru hori nabarmen egokitzen da bigarren hiruhilekoari dagokiona (23,1 mila pertsona). Kopuru horrek esan nahi du 2020ko hirugarren hiruhilekotik eta 2021eko lehenengotik erakusten ari den hobekuntza-bidera itzuliko dela (22,0, 20,9 eta 18,9 mila pertsona, hurrenez hurren).

Biztanleria aktiboa, landuna eta langabetua



Iturria: BAI (EIN)

Ondorioz, enplegu-tasa % 50etik gora finkatu da, eta langabezia-tasa beherantz zuzendu da (% 10,28), biztanleria aktiboaren eta langabearen estimazioan egindako doikuntzaren ondorioz.

Enplegu-tasak hobera egin du eta langabezia-tasak behera

Biztanleria aktiboa

	IV.2020	I.2021	II.2021	III.2021	Δ %	
					Hiruhileko artean	Urte artean
Biztanleria aktiboa (milakotan)	161,4	158,0	172,7	168,6	-2,4	6,0
Biztanleria landuna (milakotan)	140,5	139,1	149,6	151,3	1,1	10,4
Industria	19,5	22,5	22,2	20,6	-7,2	2,5
Eraikuntza	9,9	10,5	9,3	10,5	12,9	-1,9
Zerbitzuak	111,1	106,1	118,1	120,2	1,8	13,2
Biztanleria langabetua (milakotan)	20,9	18,9	23,1	17,3	-25,1	-21,4
Enplegu tasa (%)	47,63	46,93	50,67	51,46	0,8pp	5,1pp
Langabezia tasa (%)	12,96	11,99	13,36	10,28	-3,1pp	-3,6pp

Iturria: Biztanleria aktiboari buruzko inkesta, EIN.

Azken batean, BAiren Bilboko hirugarren hiruhilekoko emaitzak aurreko hiruhilekoetan esleitutakoen antzekoagoak dira. Hala eta guztiz ere, eta erregistratutako hiruhilekoen arteko aldakortasuna ikusita, laugarren hiruhilekoko emaitzei itxarotea komeni da, hirian bizi diren pertsonen lan-jarduerak hobera egin duela baieztatzeko, batez ere enplegu- eta langabezia-tasei dagokienez, hurrenez hurren.

MERKATARITZA

2021eko bigarren hiruhilekoan, Bizkaiko merkataritzaren sektoreko salmentek urte arteko igoera handia izan dute (+% 25,7); izan ere, 2020ko bigarren hiruhilekoaren gainean zenbatu dira, oso txikia izan baita. Horrela, hobekuntza-profila berresten da, bi hiruhilekotan jarraian gora egin baitu, eta aldakuntza negatiboetatik urruntzen da.

Urte arteko hazkunde handia merkataritza-sektoreko salmentetan (+% 25,7)

Hobekuntza hori ibilgailuen salmentan eta konponketan izandako portaera positiboaren (+% 44,4), handizkako merkataritzaren (+% 30,7) eta txikizkako merkataritzaren (+% 14,9) emaitza da. Jardueraren segmentu horrek denbora gehiago behar izan du bilakaera positiboaren sekuentzian sartzeko. Jarduera hori elikadura-segmentuak izandako atzerakada txiki baten emaitza da (-% 4,6) –ageriko arrazoiengatik bere aukerak mantendu edo hobetu zituen jarduera-ildo bat izan zelako koherentziaz–, eta hori argi eta garbi konpentsatzen du elikaduraz kanpoko segmentuen salmenten bultzadak (+% 39,9).

Emaitza positiboa barne hartutako hiru jarduera-segmentuetan

Sektoreari atxikitako enpleguak orain arte izan duen galera-profila duela dirudi, eta egonkortu egin da (+% 0,1), baina betiere kontuan hartuta indarreko egoera dela-eta oso konprometituta dagoen enplegu-bolumenari (2020ko bigarren hiruhilekoa) erreferentzia egiten diola, eta ahaztu gabe sektorea pandemia baino lehen ere enplegua galtzen ari zela.

Sektoreko enplegua egonkortu egin da (+% 0,1)

Merkataritza

Urte arteko aldakuntza tasa, %

	II.2020	III.2020	IV.2020	I.2021	II.2021
Salmentak	-21,5	-3,7	-7,2	0,9	25,7
Ibilgailu motordunak saltz./konpo.	-38,7	13,6	-1,0	5,8	44,4
Handizkako merkataritza	-23,4	-10,3	-12,0	1,7	30,7
Txikizkako merkataritza*	-12,9	2,4	-1,1	-0,7	14,9
Elikadura	8,1	1,8	6,9	0,1	-4,6
Gainerako produktuak	-30,2	2,9	-7,7	-1,5	39,9
Landunak	-2,9	-3,6	-3,4	-3,6	0,1

*Indize orokorra, gasolina-zerbitzugunerik gabe.

Bizkaiko datuak, egutegi efektua zuzenduta duten prezio arruntak. Oinarria 2015.

Iturria: Eustat.

Bizkaiko azalera handiek hirugarren hiruhilekoan egindako salmentei buruzko emaitzek urte arteko igoera berri bat izan dute (+% 0,5), aurreko hiruhilekoetan izandako suspertze-sekuentzia berretsiz.

Saltoki handietako salmentek hazten jarraitzen dute

Emaitza hori 2020ko hirugarren hiruhilekoaren gainean zenbatzen da. Hiruhileko hori nolabaiteko normaltasuna izan zen, baina ezin zen inola ere homogeneizatu pandemiaren aurreko hiruhilekoarekin (2019ko hirugarren hiruhilekoa). Horrela, eta mugikortasuneko eta gizarte-kontaktuko beste egoera baten arabera, elikadura-segmentuko salmentak behera egin du berriz ere (-% 1,1), eta beste produktu batzuen salmentek hobera egiten jarraitu dute (+% 3,2), nahiz eta urte arteko igoera txikiagoa izan bigarren hiruhilekoan erregistratutakoa baino (+% 52,3), eta, logikoa denez, jarduera erabat geldiarazi zela konputatu zen 2020ko

bigarren hiruhileko batean. Azkenik, enpleguaren gorakada nabarmena azpimarratu behar da (+% 9,5), jarduera pixkanaka suspertzen ari dela berresten baitu.

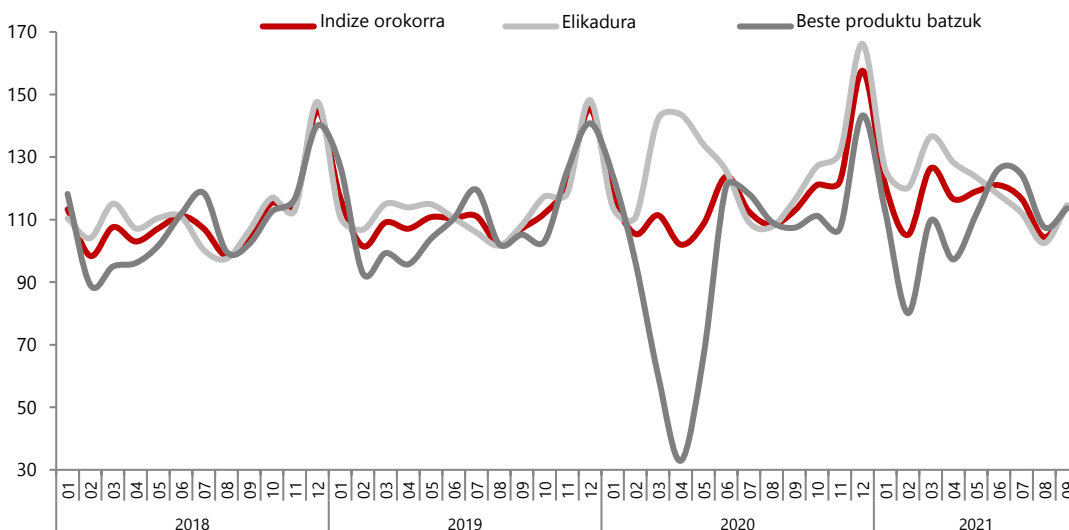
Horrela, azalera handien salmenten bilakaerak etxeetako kontsumo-patroien susperraldia berretsiko luke. Hala ere, ekitaldiaren itxiera –laugarren hiruhileko bat, normalean, salmentetan hedatzen dena– konprometituta egon liteke, prezio guztietan izandako goranzko joeraren eta etxeetako errenta erabilgarriaren balizko narriaduraren ondorio konbinatuaren ondorioz (adibidez, energiaren kostuak etxeko ekonomian duen eraginaren ondorioz), horrek salmenten hazkundea baldintzatu baitezake.

Saltoki handietako salmentak

	Urte arteko aldakuntza tasa, %				
	III.2020	IV.2020	I.2021	II.2021	III.2021
Salmentak	4,2	5,9	5,3	6,6	0,5
Elikadura	5,4	10,6	4,3	-8,3	-1,1
Beste produktu batzuk	2,4	-2,1	7,7	52,3	3,2
Landunak	-2,5	-0,6	-0,7	5,9	9,5

Bizkaiko datuak, eguneko preziotan, egutegi efektua zuzenduta. Hiruhilekoko datua, hileko hiru datuen batez bestekoa
Iturria: Eustat.

Saltoki handietako salmenta indizea, hileko bilakaera



Bizkaiko datuak, eguneko preziotan, egutegi efektua zuzenduta.
Iturria: Eustat

Bizkaian, ibilgailu berrien matrikulazioak behera egin du (-% 13,6, hiruhileko arteko tasan): 3.062 ibilgailu berri matrikulatu dira; aurreko hiruhilekoan, berriz, 3.543. Portaera negatiboa da bi segmentuetan, eta beherakada handiagoa izan da enpresetan (-% 18,3) partikularretan

Ibilgailuen matrikulazioak behera egin du berriro...

baino (-% 11,1). Lehen bederatzi hilabeteetako batuketak agerian uzten du sektorearen zailtasunak ez direla pandemiak sortutako egoeraren ondorio, edo ez soilik: 2021eko matrikulazio metatua 2020an eta 2019an egindakoa baino nabarmen txikiagoa da (1.845 eta 5.941 ibilgailu gutxiago, hurrenez hurren).

2021eko bigarren sei hilekoan hobera egiteko aukerak ez dira baieztatu, eta urtearen amaiera are zailagoa izan daiteke, hornidura-kateen hausturek ibilgailuen salmentak eta entregak atzeratu ditzaketelako, baina, batez ere, eskaria moteldu eta are gehiago atzeratu dezaketelako (halakorik balego).

...hobetzeko aukera argirik gabe

Ibilgailuen matrikulazioa

	Urtarrila-irailean metatua...			Zki.	III.2021	
	2019	2020	2021		Δ % Hiruhileko artekoa	Δ % Urte artekoa
Guztira	15.340	11.244	9.399	3.062	-13,6	-45,2
Partikularrak	10.356	8.251	5.974	2.051	-11,1	-51,6
Enpresak eta beste batzuk	4.984	2.993	3.425	1.011	-18,3	-25,0

Iturria: Anfac.

Merkataritza-sektoreko adierazleek erakusten dute (hirugarren hiruhilekoa) enpresen galeraren egonkortzea (2.476) oso antzeko balioetan gertatu dela urtean zehar, eta profil partekatua dutela hiru segmentuetan. Bestalde, afiliatuen kopuruak gora egin du (+% 1,2), txikizkako segmentuari esker (+% 3,0), beste bi segmentuetan izandako beherakadak konpentsatzen baititu (-% 2,5 eta -% 4,8, hurrenez hurren). Azkenik, adierazi behar da enpresa-kopuruaren doikuntza handiagoa dela enpleguari dagokionez baino (Araubide Orokorrean), eta, beraz, batez besteko enpresa-tamaina apur bat handiagoa da.

Gizarte Segurantzaren inskribatutako merkataritza-enpresa gutxiago (-% 2,4), baina enplegu gehiago (+% 1,2)

Bilboko adierazleak

	12.2020	03.2021	06.2021	09.2021	Δ % Urte artekoa
Enpresak (kotizazio kontuak)	2.520	2.477	2.484	2.476	-2,4
Handizkako merkataritza	630	620	619	615	-3,5
Txikizkako merkataritza	1.713	1.685	1.692	1.685	-1,2
Ibilgailuen salmenta eta konponketa	177	172	173	176	-9,7
Pertsona afiliatuak	19.415	18.989	19.282	19.437	1,2
Handizkako merkataritza	4.625	4.565	4.481	4.533	-2,5
Txikizkako merkataritza	13.607	13.268	13.627	13.739	3,0
Ibilgailuen salmenta eta konponketa	1.183	1.156	1.174	1.165	-4,8
Batez besteko enplegua¹	5,5	5,4	5,5	5,6	--

1. Batez besteko enplegua: Araubide Orokorrean afiliatutako pertsonak, kotizazio-kontuen guttizkoari dagokionez.

Iturria: Gizarteratzeko, Gizarte Segurantzako eta Migrazioetako Ministerioa

TURISMOA

2020an eta 2021ean bizi izandako ezohiko egoerak turismo-jarduera baldintzatu du. Ustezko "normaltasunera itzultzea" oso heterogeneoa da merkatu bakoitzaren balantzearen (fluxuen jatorria) eta mugikortasunaren hainbat murrizketaren arabera (sarrera- eta irteera-eskakizunak, herrialde "betatuak", etab.). Azken finean, uda-sasoi anomalo bat, baina neurri handiagoan nazioarteko osagaietan barne-bidaietan baino.

Uda oraindik ez da normala izan

Urteko hirugarren hiruhilekoan erregistratutako emaitzak erabakigarriak dira urtearen martxan, hau baita jarduera turistikorako aldi izarra, urte-sasoi handia duena. Erantsitako taulak 2021eko jarduera jasotzen du, 2019koarekin alderatuta (urte normalizatua da, eta, beraz, erreferentzia erabilgarria dakar). Erakusten duenez, Bilbok nabarmen egin du gora hiriko hotel-establezimenduen sareko bidaiarien eta ostatu-gauen bolumenak udan, eta 2019koen antzeko emaitzak lortu ditu, nahiz eta oraindik txikiagoak izan diren (35.206 eta 62.965 ostatu-sarrera eta -gau gutxiago, hurrenez hurren).

Pandemia aurreko maila ukitzen duen jarduera-bolumenarekin

2021eko udako denboraldian, 2019arekin alderatuta, Estatuko segmentua suspertu egin da (+% 33,5 eta +% 40,3 bidaiarien eta ostatu-gauen artean), eta ez da nahikoa izan pandemia aurreko mailaren ia erdira murriztuta jarraitzen duen nazioarteko segmentua arintzeko (-% 45,7 eta -% 48,2 bidaiarien eta ostatu-gauen artean). Bi ostatu-sareetako jarduera positiboak negozio-bolumena (ostatu-gauak) 2019ko erregistroetara hurbiltzen du (-% 11,1 eta -% 8,7, hiru izar eta gehiagorentzako, hurrenez hurren).

...eta estatuaren segmentuan oinarritu dena, nazioartean (oraindik) atoniaren aurrean

Turismoa

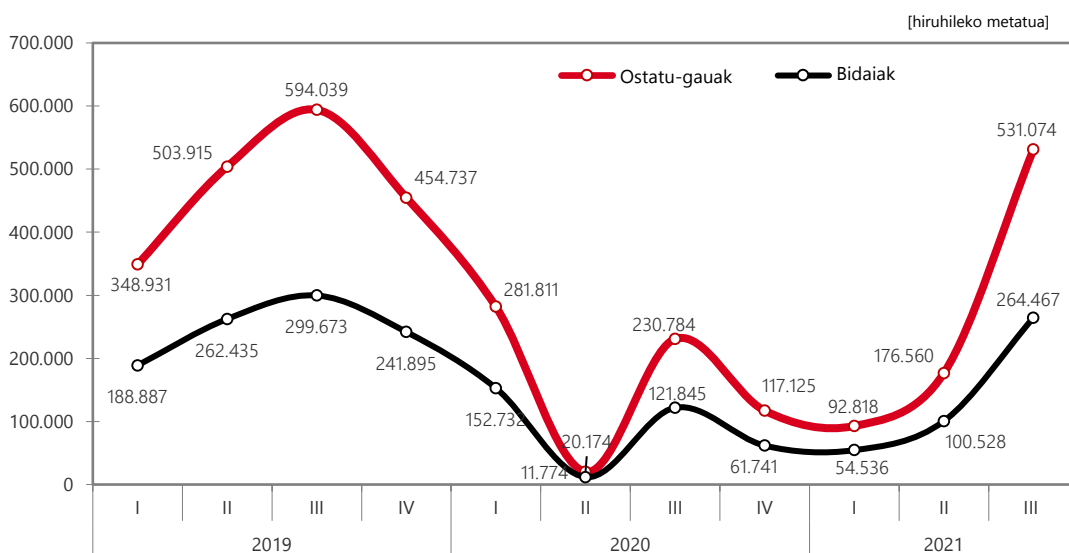
	II.2019	III. 2019	II. 2021p	III. 2021p
Ostatu gauak	503.915	594.039	176.560	531.074
3 izar eta gehiagoko hotelak	391.912	468.455	126.898	416.368
3 izar baino gutxiagoko hotelak eta ostatuak	112.003	125.584	49.662	114.706
Estatukoak	219.924	252.825	139.430	354.632
Atzeritarrak	283.991	341.214	37.130	176.712
Bidaiarien sarrerak	262.435	299.673	100.528	264.467
Estatukoak	123.034	128.490	80.779	171.521
Atzeritarrak	139.401	171.183	19.749	92.946
Batez besteko egonaldia	1,92	1,98	1,76	2,01

2020ko datuak ez dira jaso, ez baitira oso adierazgarriak.
Batez besteko egonaldia: ostatu-gauak/bidaiariak (egunak).
Iturria: Eustat. b; behin-behinekoa.

Aukera sektorialak berretsi egin dira, estatuko turismo berdeko (Espainiako iparraldea) eta segmentuko (jatorria) helmugen jarduera hoberekin; hiriburu handiek eta nazioarteko turismoko helmugek, berriz, gora egin gabe jarraitzen dute. Bilboko emaitzek aurreikuspen horiei erantzun diete, eta laugarren hiruhilekorako aukeren arabera, atzeratutako sektore eta segmentuak (negozio-turismoa, nazioarteko segmentua) berreskuratuko dira. Horrela, ondoko grafikoak agerian uzten du turismo-jarduerak izandako haustura, segidako bost

hiruhilekotan paralisia izan baitu, eta, ondoren, 2021eko hirugarren hiruhilekoa, zeinak, pixkanaka, jarduera suspertzen ari dela adierazten baitu. Aitzitik, hiriburu handien balantzeak (G-5) erakusten du jarduerak zailtasunak dituela, pandemia aurreko mailetatik oraindik oso urrun. Aldiz, hiriburuek (G-3) aurrera egin dute jarduera suspertzen.

Bidaiariak eta ostatu gauak hotel establezimenduetan Bilbon



Iturria: Eustat.

Benchmarkinga. Hotel gauak

	II. 2019	III. 2019	II.2021p	III.2021p
Madril	5.486.555	5.209.278	1.644.824	2.845.284
Bartzelona	5.808.505	6.187.870	1.079.104	3.287.189
Valentzia	1.174.678	1.304.969	446.832	1.114.476
Sevilla	1.603.866	1.487.604	471.167	954.392
Zaragoza	526.691	525.708	220.518	405.331
G-5 batez bestekoa (hiriak)	--	--	--	--
BILBO	503.915	594.033	176.560	531.074
Gasteiz	152.168	181.795	87.307	173.328
Donostia	428.662	516.357	172.119	499.248
Iruña	188.405	218.820	77.082	171.559
G-3 batez bestekoa (hiriak)	--	--	--	--
G-9 batez bestekoa (hiriak)	--	--	--	--

G-5: Madril, Bartzelona, Valentzia, Sevilla eta Zaragoza. G-3: Gasteiz, Donostia eta Iruña G-9: G-5, G-3 eta Bilbo. 2020ko datuak ez dira jaso, ez baitira oso adierazgarriak.

Iturria: Eustat eta EIN. b; behin-behinekoa

GARRAIOA

Itsas garraioa

Urteko hirugarren hiruhilekoko emaitzek ez dute hobera egin, eta eten egin dute 2021eko urtarrilean hasitako susperraldi-joera, uztailean eta irailean hautsitakoa. Horrela, udako hilabeteetan garraiatutako bolumena 7,7 milioi tonakoa da, eta hiruhileko artean % 1,0ko atzerakada izan du (-78.602 tona), nahiz eta urte arteko gora egin duen (+% 6,2), baina une anomalo batean.

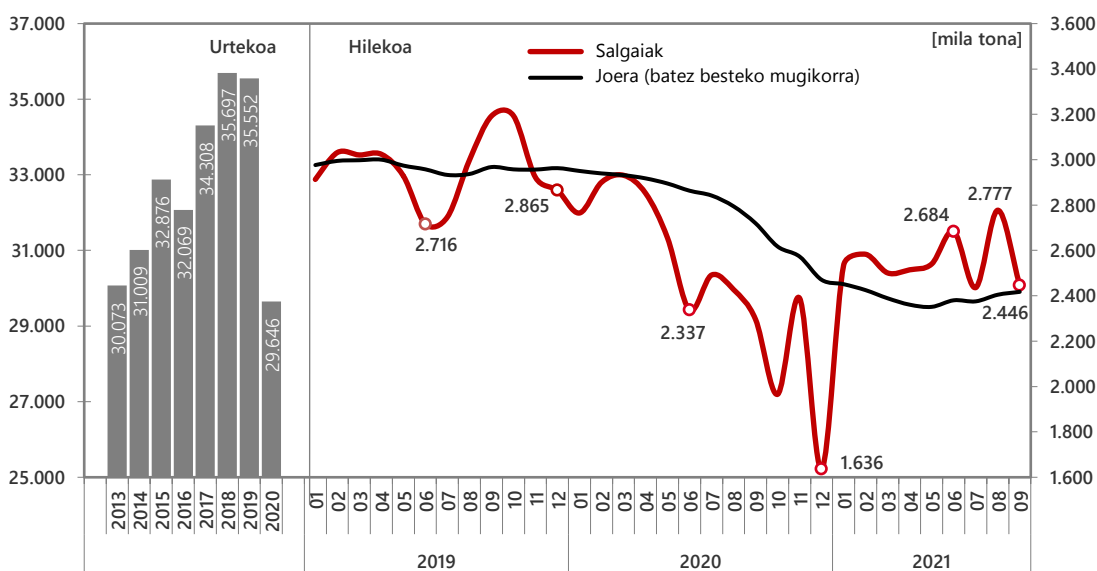
Bilboko Portuaren jarduerak atzera egin du (-% 1,0, hiruhileko arteko tasa)...

Hiruhileko arteko galera hori bat dator solteko karga likidoen (-% 1,0) eta salgai orokorren (-% 5,0) segmentuekin, eta ez dira konpentsatzen solteko solteko karga solidoek (+% 6,4) eta beste salgai batzuek (+% 5,9) jardueran izan dituzten hobekuntzengatik. Gainera, kudeatutako ontzien kopuruak gora egin du (+% 13,7), baina edukiontzietako salgaien segmentuaren jarduerak (-% 1,8) eta edukiontzien kopuruak (-% 2,5) behera egin dute.

2021eko lehen bederatzi hilabete horietako balantze agregatua 2020ko aldi berekoa (-% 2,7) eta, batez ere, 2019koa (-% 13,7) baino txikiagoa da. Hala, badirudi hirugarren hiruhilekoan izandako hobekuntza ez dela nahikoa pandemia aurreko mailetara iristeko, eta urtearen azken emaitza laugarren hiruhilekoan gertatzen denaren araberakoa izango da, fintze-jarduera (Petronor) erabat berreskuratuta eta negua gertu egonda (gas naturalaren eskaria). Horrek aurreikuspen baikorra egitera bultzatzen du.

...eta 2021ean pandemia aurreko emaitza izateko aukera urruntzen du

Salgaiak itsasoz garraiatzea



Iturria: Estatuko portuak.

Aire bidezko garraioa

Loiuko aireportuak hirugarren hiruhilekoa osatu du, jarduera berreskuratzen bideratuta, baina pandemiaren aurreko bolumenetatik urrun: 1.122.738 bidaiari garraiatu dira, eta kopuru horrek normaltasuna berreskuratu du, Estatuko segmentuan oinarrituta (+% 159,6, hiruhileko arteko tasan), garraiatutako bidaiarien bolumenaren % 78,1 ematen baitu.

Loiuk milioi bat bidaiariak gairatu ditu

Hiruhileko emaitza horri esker, lehen seihilekoko datuak irauli egin dira, eta urteko balantze metatua 1.661.294 bidaiariko izan da. Zifra horrek esan nahi du nabarmen hobetu dela 2020ko aldi berarekin alderatuta, baina 2019ko emaitzetatik oso urrun dago, pandemia aurreko azken urte osotik.

Nazioartekoaren bultzadari esker, nazioartekoak oso maila baxuetan jarraitzen baitu

Nabarmendu behar da berreskuratu ez den segmentua nazioartekoa dela, dinamismo nabarmen txikiagoarekin, hamar bidaiaritik bi baino ez baitira (% 19,4), 2019an lortu zuten ia erdia (% 43,8) izatetik oso urrun.

Oro har, 2021eko hirugarren hiruhilekoan 10.097 eragiketa egin ziren Loiuko aireportuan, eta hiruhileko arteko hazkunde handia izan zen (+% 105,0). Horren ondorioz, 2021eko metatua erregistratutako operazioek hobera egiten jarraitzen dute (17.641), baina oraindik ez da 2019ko bolumenaren erdia (39.546).

2021eko behin-behineko balantzeak (halaberrez) 2020ko erregistroak hobetuko ditu, baina nekez izango da 2019an erregistratutako jardueraren erdia.

Aire bidezko garraioa

	Urtarrila-irailean metatua...				III. 2021	
	2019	2020	2021	Zki.	Δ % Urte artekoa	Δ % Hiruhileko artekoa
Bidaiariak (kop.)	4.527.481	1.441.840	1.661.294	1.122.738	111,2	187,5
Hegaldi komertzialak	4.521.698	1.436.312	1.655.888	1.120.985	111,6	188,4
Nazionalak	2.540.452	1.011.315	1.333.965	875.117	95,6	159,6
Nazioartekoak	1.981.246	424.997	321.923	245.868	197,9	376,4
Eragiketak (kop.)	39.546	16.700	17.641	10.097	56,1	105,0

Iturria: Aena.

Aintzat hartutako aerodromoaren emaitzak antzekoak dira: 2021eko hirugarren hiruhilekoko jarduerak hobekuntza nabarmena dakar, bost hiruhilekotan jarduera ia geldiarazi ondoren. Horientzat guztientzat, gainera, hobekuntza barne-jardueran oinarritzen da (estatuko segmentua), nazioarteko mugikortasuna oso mugatua baitago oraindik.

Azken batean, aireko garraioaren jarduerak¹⁰ normaltasunera itzultzen ari da, eta 2021erako eta 2022rako kalkuluak 2019an erregistratutako bolumenaren % 50 eta % 75 ingurukoak dira, oro har. Izan ere, uste dute 2023tik 2027ra bitarteko tartea berreskuratuko dela, honako hauen arabera: txertoaren bilakaera epidemiologikoa (hedadura eta orokortzea –mundiala– eta kontrolatu gabeko kutsatze-olatu potentzialak), petrolioaren prezioa eta horrek tarifetan duen eragina, jarduera ekonomikoaren susperraldia eta bidaiatzeko motibazio guztietan

¹⁰ Iturria: Eurokontrola

duen eragina (aisialdia eta negoziok, batez ere), aurretik zeuden ziurgabetasun-faktoreei gehitzen zaizkienak (Brexitak, gutxiago kutsatzen duten bidaiatzeko moduen aldeko apustua, etab.).

Benchmarkinga, bidaiariak eta aireportuak

	II 2019	III 2019	II 2021p	III 2021p	% Δ 21/19	
					II	III
Madril	15.840.895	17.306.191	3.956.550	8.368.015	-75,0	-51,6
Bartzelona	14.311.046	15.879.265	2.708.650	7.759.768	-81,1	-51,1
Valentzia	2.279.271	2.539.893	573.937	1.774.050	-74,8	-30,2
Sevilla	2.034.734	1.947.681	529.081	1.340.196	-74,0	-31,2
Zaragoza	119.222	151.099	34.248	127.924	-71,3	-15,3
G-5ko metatua	--	--	--	--	--	--
BILBO	1.653.453	1.752.878	390.465	1.122.738	-76,4	-35,9
Gasteiz	52.213	53.199	19.144	54.607	-63,3	2,6
Donostia	89.033	89.063	23.818	64.032	-73,2	-28,1
Iruña	66.464	62.705	22.126	38.434	-66,7	-38,7
G-3ko metatua	--	--	--	--	--	--
G-9ko metatua	--	--	--	--	--	--

G-5: Madril, Bartzelona, Valentzia, Sevilla eta Zaragoza. G-3: Gasteiz, Donostia eta Iruña G-9: G-5, G-3 eta Bilbo.
2020ko datuak ez dira jaso, ez baitira oso adierazgarriak.
Iturria: Aena. b; behin-behinekoa

EKONOMIA PRODUKTIBOA

Barne Produktu Gordina

2021eko bigarren hiruhilekoan Bizkaiko barne produktu gordinak (BPGd) hiruhileko arteko +% 2,2ko gehikuntza erregistratu zuen eta horrekin, hiru hiruhilekoz jarraian hobetzen doa. Urte arteko bilakaerak oso balio positiboak izan ditu (+% 17,7), eta 2020ko bigarren hiruhileko batekin koherente izan da, pandemiaren kontrolagatik ezarritako jardueramurrizketek eta pertsonen mugikortasunak baldintzatuta. Horrela, lurraldea suspertze-profilean sartu da dagoeneko, eta espero da ekitaldiko gainerako bi hiruhilekoetan sendotuko dela.

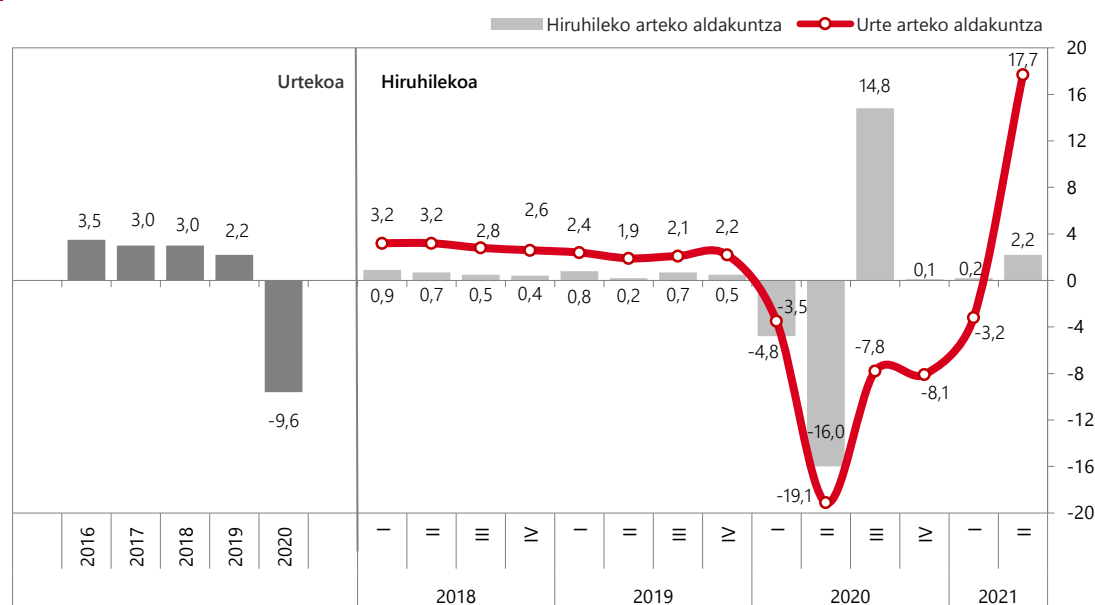
Bizkaiko Barne Produktu Gordinak eta enpleguak 2021eko lehen zatia positiboan itxi dute

Jardueraren susperraldi horrekin batera, enpleguak hiruhileko batetik bestera gora egin du (+% 2,1) eta 475.588 lanpostu lortu ditu (lanaldi osoko baliokidetasunean). Zifra horrek 2020ko bigarren hiruhilekoko erregistroa gainditzen du (+67.407 lanaldi osoko lanpostu baliokideak) eta urte arteko igoera +% 16,5ekoa da. Hala ere, hobekuntza nabarmena izanik, 2019ko batez besteko datua (-13.912 lanaldi osoko lanpostu baliokideak) baino txikiagoa izaten jarraitzen du.

Hala ere, hirugarren hiruhilekoko aurrerapen-datuek (EAE, Eustat) adierazten dute hiruhileko arteko % 2,2ko eta % 3,8ko hobekuntza izan dela BPGd-an, Bizkairako egoera argigarria, eta abenduan argitaratuko diren emaitza eraginkorretan berresteko, positiboak izan direla, baina ia erakunde guztien aurreikuspenetan espero zirenak baino okerragoak.

Hirugarren hiruhilekoko datuak (aurrerapena) positiboak dira, baina espero zirenak baino okerragoak

BPGd Bizkaia



Iturria: Hiruhilekoko Kontuak (Eustat); oinarria: 2015.

Industria

Hirugarren hiruhilekoko aurrerapenaren emaitzek erakusten dute positiboa izan dela lurraldeko industria-jarduera. Industria-produkzioaren indizea (IEI, uztaila-abuztua) +% 8,7 hazi zen 2020ko aldi berarekin alderatuta, jarduera apur bat suspertu baitzen.

Bizkaiko industriaren suspertzeak bere horretan jarraitzen du (+% 8,7)

Azken batean, lurraldeko industriaren hiruhilekoen arteko hazkundearen ibilbideak agerian uzten ditu pandemiaren kudeaketak mundu mailan ezarri zuen jarduera garatzeko zailtasunak. Izan ere, une honetan, jardueraren suspertze globala onartuta, kezka nagusia "botila-lepoetara" mugitu da zenbait produktu eta lehengai hornitzean, eta produktu eta lehengai horien prezioaren goranzko erritmoan islatu da. Horrek guztiak moteldu egingo luke jardueraren erritmoa (ez da hainbeste handituko) eta, batez ere, kolokan jar ditzake enpresa-errentagarritasunaren marjinak.

Baina kezkatzen dute hornidura-kateen hausturak eta prezioen gorakadak (lehengaiak)

Hala ere, egoera orokorrak oso positiboa izaten jarraitzen du, hala baieztatzen baitu PMI-Erosketen Kudeatzaileen Indizeak¹¹ (manufakturak eta EBko zerbitzuak). Indize hori nabarmen berreskuratu da (uztaila eta abuztua, 60 eta 59 puntu), eta 2021eko maiatzetik pandemia aurreko mailetara itzultzeaz gain, historikoki erregistro handien artean dago.

Bizkaiko IEIren emaitzetara itzuliz, adierazi behar da azpisektore guztien bultzadari zor zaiola hobekuntza, energiaren, gasaren eta lurrunaren sektorearena eta urarena izan ezik, azken horietan zifrek behera egiten baitute (-% 17,8 eta -% 9,1, hurrenez hurren). Alde horretatik, beharrezkoa da nabarmentzea erauzketa-industrien¹² (+% 54,7) eta manufaktura-industrien (+% 14,3) bultzada handia, garrantzi erabakigarria baitu jardueraren bolumen osoan eta lurraldeko esportazioetan.

Bizkaiko industria-jarduera suspertu egin da, baina ez neurri berean

Industria

Urte arteko aldakuntza tasa, %

	III.2020	IV.2020	I.2021	II.2021	III.2021
Produkzio indizea	-18,0	-11,7	-3,9	30,5	8,7
Manufaktura industria	-16,8	-9,0	-3,5	37,3	14,3
Erauzketa industriak	-15,3	20,7	11,6	36,5	54,7
Energia, gasa eta lurruna	-25,6	-29,2	-16,5	-4,2	-17,8
Ura	4,1	-4,0	-4,9	7,4	-9,1

Bizkaiko datuak, behin-behinekoak, egutegi-efektua zuzenduta. Erreferentziazko aldiko agregazio-adierazlearen urte arteko aldakuntza Hirugarren hiruhilekoa uztaila-abuztua aldiari dagokio.
Iturria: Eustat.

¹¹Adierazlea sortzeko enpresek egungo egoerari buruz emandako emaitzen ehunekoak kalkulatu dira askotariko aldagaietan (ekoizpena, eskarien zorroa, enplegua, eta abar) eta aurreko hilabeteko datuekin alderatzen dira (berdinak, hobeak edo okerragoak). 50 zenbakiak adierazten du ez dagoela aldaketarik, eta 50etik beherako edo gorako zifrek hedapena edo murrizketa adierazten dute.

¹² Eraikuntza jarduerari oso lotuta dago.

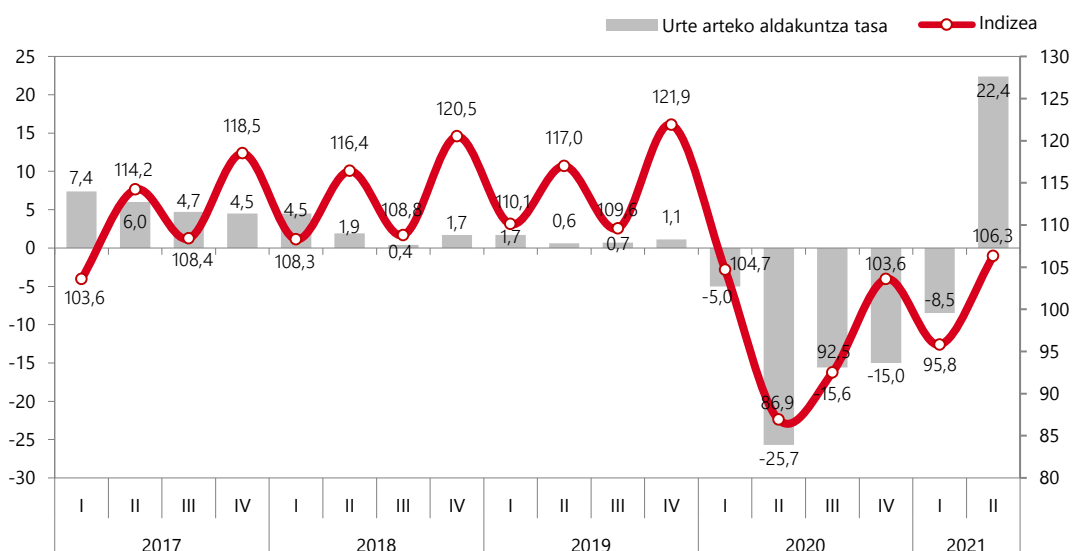
Merkatuko zerbitzuak

2021eko bigarren hiruhilekoan, zerbitzu-jardueren salmentek joera-aldaketa erakusten dute, eta urte arteko aldakuntza-tasa positiboan sartzen dira (+% 22,4), segidako bost hiruhilekotan atzera egin ondoren. Horrela, zerbitzuen sektoreko salmenten indizea 106,3 puntukoa izan da urteko bigarren hiruhilekoan. Zifra hori hobetu egin da hiruhilekoko azken bost erregistroetan, baina pandemia aurreko balioak baino baxuagoa da.

Bigarren hiruhilekoan, sendotu egin da Bizkaiko merkatu-zerbitzuen jardueraren susperraldia

Beste adierazle sektorial batzuen antzeko bilakaerari jarraituz gero (IEIrekin industriarako adierazi den bezala), urteko hirugarren hiruhilekoan indizearen balioa balio horretatik gora egonkortuko dela eta 100-115 atalera hurbilduko dela aurreikus daiteke, zerbitzuetan sartutako jarduera batzuen faktore mugatzaile izango liratekeen murrizketak lasaitu diren heinean.

Merkatuko zerbitzuen salmentak



Bizkaiko datuak, egutegi efektua zuzenduta. Uneko urteko behin-behineko datuak (2021).
Iturria: Zerbitzuen salmenten indizea (Eustat); oinarria: 2015

2020an eta 2021ean pandemia kudeatzeko eskatutako neurri murriztaileek eragin desberdina izan dute merkatu-zerbitzuen barruan aintzat hartutako jardueretan. Horrela, bigarren hiruhileko honetan nabarmentzekoa da ostalaritza-jarduerak (+% 80,7) eta garraioak eta biltegiartzeak (+% 35,1) izan duten gorakada nabarmena, bi kasuetan 2020ko bigarren hiruhileko baten gainean zenbatzen baitira.

Bestalde, beste hiru jarduerak urte arteko igoera-tasa positiboetan sartzen dira, eta horien artean aipatzekoak dira profil negatibo samarra izan zuten administrazio-jarduerak eta zerbitzu osagarrietako jarduerak (+% 11,6). Era berean, jarduera zientifiko-teknikoa (+% 7,5) eta informazio- eta telekomunikazio-jarduerak (+% 4,8) berreskuratu dira. Kontuan izan behar da bigarren jarduerak horrek beherakada txikiagoa izan zuela lehen taldeak baino.

Horrela, enpleguaren bilakaera erregistratutako sektore-koska izaten ari da, eta urte arteko aldakuntza-tasak zifra negatiboetan jarraitzen du (-% 0,8), baina galeraren magnitudea aurreko hiruhilekoetan erregistratutakoarekin alderatuta orekatzen du. Hala ere, kontuan izan behar da sektoreari atxikitako enpleguak egungo krisia baino lehenagoko galera-profila zuela, eta, beraz, ondoz ondoko hamaika hiruhilekotan galdu dela.

Baina enpleguaren galerak aurrera jarraitzen du, eta joera horrek egiturazko osagaia du

Merkatuko zerbitzuak

Urte arteko aldakuntza tasa, %

	IV.2020	I.2021p	II.2021p
Merkatuko zerbitzuak	-15,0	-8,5	22,4
Garraioa eta biltegiatzea	-12,1	2,1	35,1
Ostalaritza	-45,1	-31,6	80,7
Informazioa eta komunikazioak	0,8	-1,1	4,8
Jard. profesionalak, zientifikoak eta teknikoak	-4,4	-5,2	7,5
Administrazio-jarduerak eta zerbitzu lagungarriak	-18,4	-18,6	11,6
Landunen indizea	-4,2	-3,8	-0,8

Bizkaiko datuak, egutegi-efektua zuzenduta dutenak
Iturria: Eustat. p; behin-behineko datuak

Kanpoko merkataritza

Bizkaiko kanpo-jardueraren pultsua suspertzen joan da 2021ean zehar. Hala, hirugarren hiruhilekoko emaitzak, oraindik osatu gabeak, uztaile-abuztuko bihilekoari buruzkoak baitira, hobekuntza hori berresten dute: lurraldeko esportazioak 1.598,4 eta 1.987,7 milioi eurokoak dira, eta urte arteko igoera oso handiak izan dira (+% 40,5 eta +% 50,3).

Bizkaiko kanpo-jarduerak hobekuntza handia izan du hirugarren hiruhileko jarraian

Hobekuntza horrek jardueraren susperraldia sendotzen du urte osoan. Hala, urtarriletik abuztura bitarteko metatuan, esportazioek eta inportazioek urte arteko gorakada handia izan dute (+% 30,7 eta % 26,8) –espero izatekoa da hori 2020 anomalo baten aurrean–, baina, gainera, 2019ko magnitudeetara hurbiltzen ari dira (+% 0,5 eta -% 8,6), pandemia aurreko azken ekitaldi osoan.

Azken bihileko emaitzei erreparatu, esan behar da kanpoko jarduera ez-energetikoa zertxobait gutxiago hazi dela esportazio-osagaian (+% 30,0) inportatzailean baino (+% 43,3). Halaber, aipatu behar da bi magnitude horiek guttizkoaren % 83,4 eta % 61,7 direla, aurreko hiruhilekoekin alderatuta duten pisua murriztuz, energia-osagaiaren dinamismo handiagoa dela eta. Horrela, energetikoa ez den merkataritza saldoak superabita du oraindik ere (+105,9 milioi euro), eta estaldurako tasa % 108,5koa da.

Kanpoko merkataritza

	Balioa (milioi euro)			Urtetik urterako Δ (%)	
	III.2019	III.2020	III.2021	II.2021	III.2021
Esportazioak, guztira	1.426,0	1.137,9	1.598,4	48,8	40,5
Esportazio ez energetikoak	1.138,7	1.025,6	1.332,9	50,6	30,0
Inportazioak, guztira	1.887,7	1.322,4	1.987,7	61,0	50,3
Inportazio ez energetikoak	952,9	856,2	1.227,0	35,2	43,3
	Partaidetza ratioa, %			Pren aldakuntza	
esp. ez-energetikoen % / esp. guztira	79,9	90,1	83,4	2,2	6,7
inp. ez-energetikoen % / inp. guztira	50,5	64,7	61,7	-10,2	-3,0

Bizkaiko datuak, behin-behinekoak Hirugarren hiruilekoa uztaila-abuztua aldiari dagokio kasu guztietan (konparagarritasuna).
Iturria: Industria, Merkataritza eta Turismo Ministerioa

Esportazioen ratioaren bilakaera, lurraldeko BPGd-arekiko, asko uzkurtu da krisi honen unerik txarrean. Baina, kanpo-jarduera modu positiboan gauzatu denez eta jarduera ekonomikoa zertxobait gutxiago berreskuratu denez, bigarren hiruileko honetan lortutako emaitza balio normalizatueta itzuli da (% 27,0), eta 2017an eta 2018an lortutakoen antzekoak dira, % 25eko atalasea nabarmen gainditu baitute.

Esportazioaren ratioa BPGd-rekin alderatuta (%). Bizkaia



Iturria: Datacomex (Merkataritza Estatuko Idazkaritza) eta Hiruhilekoko Kontuak (Eustat, oinarria: 2015)

JARDUERA EKONOMIKOAK

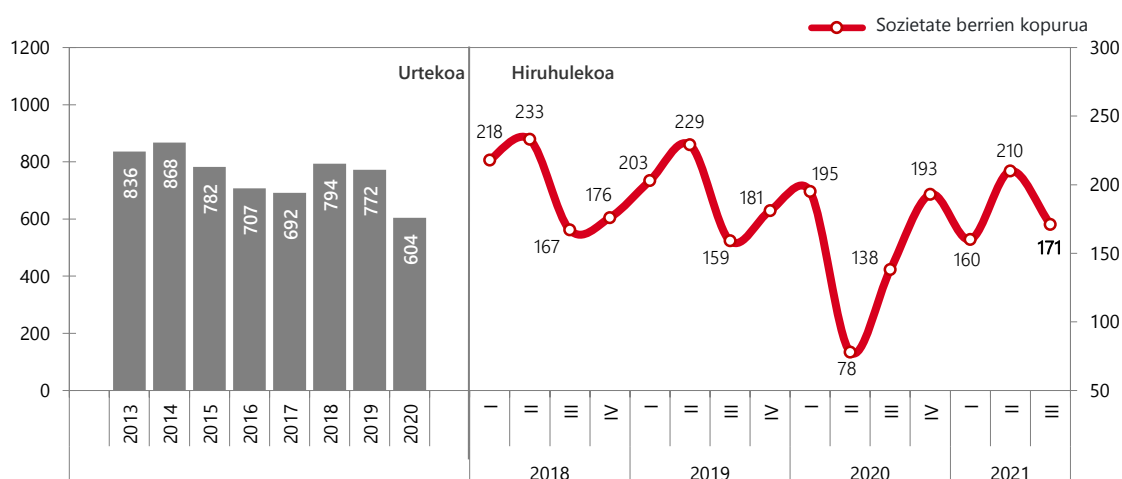
Sozietate berriak

2021eko hirugarren hiruhilekoan 171 sozietate berri erregistratu dira Bilbon, hau da, urteko bigarren hiruhilekoan baino zertxobait gutxiago (41 sozietate gutxiago). Hala eta guztiz ere, kontuan hartu behar da urte-sasoia araberako osagai jakin bat, aldizka sozietateen erregistrarako joera txikiagoa duen hiruhilekoa izaten baita.

Bilbok eutsi egin dio sozietate berriak sortzeari

Horrela, urteko lehen hiru hiruhilekoetako metatua, Bizkaiak 541 sozietate erregistratu ditu guztira; zifra horrek 2020ko epe bereko datua gainditzen du (130 sozietate gehiago), eta 2019ra hurbiltzen ari da, pandemia aurreko azken ekitaldi osora (50 sozietate gutxiago). Hala, eta laugarren hiruhilekoko emaitzen zain, badirudi 2021a "ia normaltasuna" izango lukeen sozietate berriekin itxiko litzatekeela.

Merkataritzako sozietate berriak



Iturria: Merkataritza Erregistroa

Hirugarren hiruhilekoko emaitzek erakusten dute sozietate eratuaren kopuruaren beherakada partekatua dela. Hala, 171 sozietate berrietatik, industriak eta energiak 23 sozietate berri ekarri dituzte –bigarren hiruhilekoan baino bi gutxiago eta hiruhileko arteko atzerapen txikiena–, eraikuntza-jarduerak 16 sozietate ekarri ditu (sei gutxiago) eta gehienak (130 sozietate) zerbitzuen sektoreari dagozkio (32 sozietate gutxiago).

Zerbitzu-jardueren artean sartutako jardueren banakapenak berretsi egiten du sozietateen eraketan erregistratutako atonia, eta beherakada handiak izan dira merkataritza- eta konponketa-jardueretan (19 sozietate berri, 19 gutxiago) eta ostalaritza-jardueretan (16 sozietate berri, 8 gutxiago). Azken horiek, alde batetik, pandemiaren ondoriozko egoeraren araberako eragina erakusten dute, eta, bestetik, egiturazko nolabaiteko doikuntza.

Sozietate berriak

	III.2021	Δ %	
		Hiruhileko artekoa	Urte artekoa
Merkataritzako sozietate berriak	171	-18,6	23,9
Lehenengo sektorea	2	100,0	100,0
Industria eta energia	23	-8,0	187,5
Eraikuntza	16	-27,3	45,5
Zerbitzuak	130	-19,8	10,2
Merkataritza eta konponketa	19	-50,0	-20,8
Ostalaritza	16	-33,3	-5,9
Garraioa, bilteg., komunikazioak	5	0,0	66,7
Finantza bitartekaritza	14	-6,7	100,0
Higiez. alorreko jard. eta enpresentzako zerbitzuak	42	-12,5	2,4
Beste zerbitzu batzuk	34	6,3	30,8

Iturria: Merkataritza Erregistroa

Hirugarren hiruhilekoan 72 sozietate desegin dira Bilbon, aurreko bi hiruhilekoetan baino gutxiago (-% 5,1 eta -% 23,4, hiruhileko arteko tasetan). Urteko metatuan 265 sozietate desegin dira; zifra horrek 2020ko epe berean erregistratutakoa gainditzen du (164), baina 2019koaren antzekoa da (270). Beraz, 2021ean, sozietate-dinamikaren osagai horrek pandemiaren aurreko erritmoak berreskuratzen ditu. Desegindako sozietateen artean, 58 zerbitzuetakoak dira (bigarren hiruhilekoan baino 15 sozietate gutxiago), barne hartutako jardueren portaera partekatuaren ondorioz. Hiru jarduera-segmentuk (merkataritza eta konponketa, higiezin zerbitzuak eta enpresentzako eta beste zerbitzu batzuetarako zerbitzuak) desegindako sozietateen % 94,8 ematen dute.

Desegindako sozietateak

	III.2021	Δ %	
		Hiruhileko artekoa	Urte artekoa
Desegindako merkataritza sozietateak	72	-23,4	26,3
Lehenengo sektorea	0	--	-100,0
Industria eta energia	4	-63,6	-20,0
Eraikuntza	10	0,0	0,0
Zerbitzuak	58	-20,5	48,7
Merkataritza eta konponketa	17	-15,0	112,5
Ostalaritza	2	-60,0	100,0
Garraioa, bilteg., komunikazioak	0	-100,0	0,0
Finantza bitartekaritza	1	-75,0	-80,0
Higiez. alorreko jard. eta enpresentzako zerbitzuak	26	-7,1	100,0
Beste zerbitzu batzuk	12	0,0	0,0

Iturria: Merkataritza Erregistroa

2021eko III. hiruhilekoa

	Adierazleak		Aldia
	Azken datua	Δ Urte artekoa (%)	
LAN MERKATUA			
Biztanleria aktiboa (milakotan)**	168,6	6,0	III. Hiruhil.
Biztanleria landuna (milakotan)**	151,3	10,4	III. Hiruhil.
Langabeak (milakotan)**	17,3	-21,4	III. Hiruhil.
Langabezia tasa (%)**	10,28	-3,57*	III. Hiruhil.
Erregistratutako biztanleria langabea (pertsona kop.)**	23.169	-15,6	iraila
Afiliatuak (kop.)	177.969	1,2	iraila
Erregistratutako kontratuak (kop.) **	33.762	22,7	III. Hiruhil.
MERKATARITZA			
Pertsona afiliatuak	19.437	1,2	iraila
Kontsumo prezioak (indizea)***	108,3	3,8	iraila
TURISMOA			
Ostatu gauak (kop.)	531.074	130,1	III. Hiruhil.
Bidaiariak (kop.)	264.467	117,1	III. Hiruhil.
Batez besteko egonaldia (ostatu-gauak/bidaiari)	2,01	6,0	III. Hiruhil.
GARRAIOA			
Salgaien itsas garraioa (mila tonatan)	7.660,0	6,2	III. Hiruhil.
Bidaiariak airez garraiatzea	1.122.738	111,2	III. Hiruhil.
ENPRESA JARDUERA			
Industria-ekoizpena (indizea)***	183,6	8,7	uztaila - abuztua
Merkataritzako sozietate berriak (kop.)	171	23,9	III. Hiruhil.
Desegindako sozietateak (kop.)	72	26,3	III. Hiruhil.

* Puntu portzentual.

** Bilbon bizi den populazioa.

*** Bizkaiari dagokion adierazlea. KPIren bilakaera, erreferentziatzeko aldiko agregazio indizean oinarrituta.

Iturria: Geuk egindakoa, erakunde hauen datuetan oinarrituz: Eustat, SEPE, Lanbide, Gizarteratze, Gizarte Segurantzza eta Migrazio Ministerioa, EIN, Estatuko Portuak, Aena eta Merkataritza Erregistroa.