

### Covid-19

La crisis causada por la pandemia del Covid-19 ha impactado directamente sobre la actividad económica y la movilidad de las personas, con consecuencias visibles sobre la evolución de los principales indicadores económicos, sociales y demográficos.

TITULARES	INDICADORES			
	Último Dato	Δ Interanual (%) <small>*periodo anterior</small>	Fecha último dato	
<ul style="list-style-type: none"> <li>La población parada registrada en marzo es de 25.198 personas. Según la EPA del primer trimestre, la tasa de paro de Bilbao desciende al 11,99%.</li> <li>La población afiliada es de 177.304 personas, lo que supone un descenso del -0,8% respecto al mes anterior.</li> <li>En lo que se refiere a las grandes superficies y cadenas de alimentación, las ventas en marzo presentan un ascenso interanual nominal del 13,5%.</li> <li>Se reduce la actividad turística en Bilbao con descenso en pernoctaciones (-13,5%) y recuperación de la entrada de viajeros (6,3%) respecto a marzo de 2020.</li> <li>Se registran 160 nuevas sociedades mercantiles en Bilbao, lo que supone un -17,9% menos que en el primer trimestre de 2020.</li> <li>El aeropuerto de Bilbao ha registrado 53.354 pasajeros en el mes de marzo, un -69,2% menos interanual.</li> </ul>				
	<b>Mercado de trabajo</b>			
	Población afiliada (nº)	177.304	-0,8*	mar.
	Población parada registrada (nº)	25.198	1,3*	mar.
	Tasa de paro (EPA)	11,99	-0,97*pp	1TR21
	Contratos registrados	11.304	-1,2	mar.
	<b>Comercio</b>			
	Grandes superficies y cadenas de alimentación: índice de ventas (año 2015=base 100)	120,8	13,5	mar.
	<b>Turismo</b>			
	Entrada de viajeros (nº)	23.348	6,3	mar.
	Pernoctaciones (nº)	40.091	-13,5	mar.
	<b>Empresa</b>			
	Nuevas Sociedades Mercantiles	160	-17,9	1TR21
	<b>Transporte</b>			
	Transporte aéreo de pasajeros (nº)	53.354	-69,2	mar.
	Transporte marítimo de mercancías (mill. de Tn.)	2,58	-10,9	feb.

### UN DATO

# 11,99%

Tasa de paro EPA

## MERCADO DE TRABAJO

### Paro registrado

A finales de marzo la población parada registrada aumenta en 315 personas hasta llegar a 25.198 lo que representa un incremento del 1,3% con relación al mes anterior. El dato de paro registrado no incluye a los trabajadores acogidos a un ERTE porque administrativamente son considerados demandantes de empleo no parados.

El paro masculino sube en 136 personas (1,2%) y entre las mujeres hay 179 paradas más (1,3%); mujeres paradas que siguen siendo más que los hombres (13.755 frente a 11.443).

Por grupos de edad, el paro crece un 4,7% entre los de 16 a 24 años, un 0,6% entre los de 25 a 44 y un 1,3% entre los de 45 y más años (90, 56 y 169 desempleados más, respectivamente).

El paro crece en todos los sectores de actividad. Suma 10 personas desempleadas en el primario, 17 en la industria y 37 en la construcción. Es servicios es donde más asciende, en datos absolutos, con 129 personas paradas más y destaca también el ascenso (122) entre quienes no han tenido un empleo anterior.

**Benchmarking.** La evolución del paro registrado en las cinco mayores capitales españolas (G-5) refleja un descenso del -1,5% respecto al mes anterior. Todas las capitales del grupo registran descensos en el número de parados. Destaca Valencia con la bajada más significativa, -2,0%.

En el grupo de capitales vascas (G-3), el paro registrado se reduce un -0,2%. Desciende en Pamplona un -1,4%. Sube un 0,4% en Vitoria-Gasteiz y en Donostia- San Sebastián, en ambos casos.

### Población afiliada

La población afiliada en las empresas de Bilbao registra a finales de marzo 177.304 personas, lo que significa 1.455 personas afiliadas menos que en el mes anterior (-0,8%).

Por regímenes, el General pierde 1.556 empleos (-1,0%). El Especial de Trabajadores Autónomos gana 70 afiliados y el de Empleados de Hogar suma 17 personas afiliadas (0,3%, en ambos casos). Finalmente, los regímenes Agrario y Especial del Mar finalizan el mes con 14 empleos más, un 2,1%.

#### Población parada registrada

Marzo	25.198 personas
	1,3% ▲
Mujeres	1,3% ▲
Hombres	1,2% ▲

#### Benchmarking

Bilbao	1,3% ▲
G-5	1,5% ▼
G-3	0,2% ▼

G-5: Madrid, Barcelona, Valencia, Sevilla y Zaragoza  
G-3: Donostia-San Sebastián, Vitoria-Gasteiz y Pamplona

#### Población afiliada

Marzo	177.304 personas
	0,8% ▼
Régimen General	1,0% ▼
Autónomos	0,3% ▲
S. E. del Hogar	0,3% ▲
Otros	2,1% ▲

La población afiliada en las empresas de Bilbao cierra el primer trimestre, en el mes de marzo, con 177.304 afiliados, lo que supone un incremento interanual de 816 empleos (0,5%). Ganan empleo todos los sectores: Servicios registra 459 afiliados más (0,3%), Construcción (196 más, 2,2%), Industria (113 más, 1,4%) y el Primario (48 más, 15,7%).

En Servicios, destacan los ascensos en Educación, un 3,9% y 836 afiliados más, en Información y comunicaciones (5,5% y 464 más), en Administración pública (3,2% y 367 más) y en Actividades profesionales, científicas y técnicas (2,6% y 339 más). Se reducen en Hostelería, Servicios sociales, Recreativas y culturales y Comercio (pierden, en datos absolutos, 543, 507, 273 y 266 afiliados en un año). El Alojamiento muestra una reducción del -8,3%, con una pérdida de 122 empleos.

La variación interanual de la afiliación –cumplido un año del inicio de la pandemia originada por la Covid-19–, se referencia al mes de marzo de 2020 ya visiblemente afectado por las primeras medidas restrictivas de la actividad (-2,4%).

Sube la afiliación respecto a hace un año (0,5%), también la de los Servicios (0,3%) pero pierden afiliados la Hostelería y el Alojamiento, el Comercio y la Cultura.

**Dato intertrimestral.** Al cierre del primer trimestre, la afiliación desciende en 1.507 personas respecto al trimestre anterior (-0,8%). Por sectores: Servicios resta 1.504 afiliados (-0,9%) e Industria reduce 117 (-1,4%). Construcción agrega 113 empleos (1,3%) y el sector Primario suma tan solo 1 empleo (0,3%).

**Nota.** La afiliación de Bilbao incluye a las personas afectadas por un ERTE y a los autónomos en cese de actividad que siguen de alta y cotizando a la Seguridad Social.

**Benchmarking.** La evolución de la afiliación en el conjunto de las cinco mayores ciudades españolas (G-5) refleja un descenso respecto al mes anterior del -0,6%. Todas las ciudades consideradas descienden. Zaragoza registra el descenso más intenso (-0,8%).

En las capitales del G-3 la población afiliada tomada en su conjunto se reduce también pero en mayor medida, un -0,8%. En Vitoria-Gasteiz y en Pamplona desciende un -1,0% en ambos casos, y en Donostia-San Sebastián un -0,5%.

**Población afiliada**

<b>I Trimestre (marzo)</b>	<b>177.304 personas</b>
	0,5% ▲ Interanual
Servicios	0,3% ▲ Interanual
Construcción	2,2% ▲ Interanual
Industria	1,4% ▲ Interanual
Primario	15,7% ▲ Interanual

**Benchmarking**

<b>Bilbao</b>	0,8% ▼
<b>G-5</b>	0,6% ▼
<b>G-3</b>	0,8% ▼

G-5: Madrid, Barcelona, Valencia, Sevilla y Zaragoza  
 G-3: Donostia-San Sebastián, Vitoria-Gasteiz y Pamplona

## Contratos

En marzo se formalizan 11.304 contratos en Bilbao, lo que supone un descenso del -1,2% respecto al mismo mes del año anterior (134 contratos menos).

Los contratos registrados a hombres ascienden un 9,2% (430 contratos más) y en el caso de las mujeres bajan un -8,3% (564 menos). Por tramos de edad, el 55,3% de los contratos registrados corresponde al tramo de edad de 25 a 44 años (6.247 contratos), el 29,7% a mayores de 45 años (3.356) y el 15% restante a menores de 25 años (1.701).

Por sectores, los Servicios restan 381 contratos respecto a marzo de 2020. Bajan también los contratos en el Primario (19 menos). Suben en la Industria (194 más) y en la Construcción (72 más). De Servicios, destaca, en datos absolutos, el descenso de contratos en Hostelería (1.195 menos), así como en las de Actividades administrativas y en las de Sanidad (424 y 333 menos, respectivamente). En Información y comunicaciones, Transporte y Educación, se producen los ascensos más significativos de contratos, 491, 327 y 316 más, en este orden.

Los contratos temporales representan el 83,6% del total y bajan el -9,3% interanual. Los indefinidos crecen un 82,5%. Las personas contratadas en marzo son 8.163 (5,2%) y el 55,2% son mujeres. El índice de rotación contractual es de 1,38 contratos por persona.

### Contratos registrados

<b>Marzo</b>	<b>11.304 personas</b>
	1,2% ▼
Mujeres	8,3% ▼
Hombres	9,2% ▲

## Encuesta de Población Activa (EPA)

La EPA del primer trimestre deja menos paro aunque también menos ocupación en Bilbao, y mejor dato para las mujeres que, además de reducir paro, aumentan su ocupación. Eso sí, 6.900 pasan a la inactividad en gran parte desde el paro. A un año del inicio de la pandemia de la Covid-19, el empleo se ha reducido en 7.500 personas (-5,1%) en 12 meses.

En el primer trimestre desciende un -1,0% la población ocupada en Bilbao. Descenso que se da solo para los hombres (1.800 menos) ya que para las mujeres se cierra el trimestre con 400 ocupadas más. Por sectores, aumenta la población ocupada residente en la Villa en el sector de la Industria (3.000 ocupados más) y en la Construcción (600 más) y desciende en los Servicios, con 5.000 empleos menos.

La tasa de empleo de la población residente en la ciudad se cifra en un 46,93%, siendo del 40,52% entre las mujeres y del 54,43% entre los hombres.

Desciende la población parada y lo hace en 2.000 personas, pasando de 20,9 miles en el trimestre anterior a 18,9 miles en el primer trimestre del año.

Baja el paro entre las mujeres, 2.700 paradas menos, mientras que sube entre los hombres, 700 más.

### Tasa de paro EPA

<b>I trimestre</b>	<b>11,99%</b>
	0,97 pp ▼
Mujeres	3,13 pp ▼
Hombres	1,00 pp ▲
Población activa	2,1% ▼
Población ocupada	1,0% ▼
Población parada	9,6% ▼

Baja la tasa de paro del municipio que se sitúa en 11,99%. Se reduce para las mujeres hasta el 12,72% y para los hombres sube al 11,35%.

**Nota.** En los datos de paro no están incluidos los afectados por un ERTE de suspensión de empleo que se consideran ocupados (OIT y EUROSTAT).

## COMERCIO

Las ventas de las grandes superficies y cadenas de alimentación de Bizkaia registran en marzo un ascenso del 13,5% interanual en términos homogéneos de calendario laboral. Con respecto al mes anterior las ventas suben el 8,7%.

Las ventas muestran un comportamiento dispar en función del tipo de producto. Las de alimentación bajan un -4,7% respecto al año anterior y las correspondientes al resto de productos crecen un 82,4%.

El personal ocupado en las grandes superficies de Bizkaia, que incluye a las personas empleadas acogidas a un ERTE, registra un ascenso interanual del 1,1%.

**Benchmarking.** Por territorios, las ventas en grandes superficies y cadenas de alimentación crecen un 12,7% en Araba y un 1,7% en Gipuzkoa. En el conjunto de la CAE suben el 9,5%.

### Grandes superficies Bizkaia

<b>Marzo</b>	<b>120,8</b>
<b>Índice de ventas</b>	<b>13,5% ▲</b>
- Alimentación	4,7% ▼
- Resto de productos	82,4% ▲
<b>Personal ocupado</b>	<b>1,1% ▲</b>

## TURISMO

Los establecimientos hoteleros de Bilbao han registrado 40.091 pernoctaciones en el mes de marzo, lo que supone un descenso del -13,5% con relación al mismo mes del año anterior (6.263 pernoctaciones menos).

La entrada de viajeros sube un 6,3% gracias a los viajeros estatales que ascienden un 52,8%. Los extranjeros descienden un -67,6%.

Los de origen estatal han supuesto el 88,2% del total de viajeros alojados en los hoteles de la villa predominando por su número los de la CAE (49,3%), seguidos por los de la Comunidad de Madrid (18,2%), Cataluña (8,9%) y Andalucía (3,3%). Entre los viajeros extranjeros, sobresalen los procedentes de Francia (20,9%), Alemania (10,1%) y Portugal (8,1%).

La estancia media es de 1,72 pernoctaciones, inferior a la obtenida en marzo de 2020 (2,11).

**Nota.** Para dimensionar adecuadamente los datos hay que tener en cuenta que, desde este mes, las comparaciones interanuales se realizan con el periodo más afectado por la pandemia de la Covid-19 (marzo a diciembre de 2020).

### Pernoctaciones

<b>Marzo</b>	40.091 pernoctaciones
	13,5% ▼

### Entrada de viajeros

<b>Marzo</b>	23.348 entradas
	6,3% ▲

**Benchmarking.** En el conjunto de las capitales del G-3 la evolución de las pernoctaciones hoteleras ha sido positiva, mostrando un ascenso del 10,6%. Suben en Vitoria-Gasteiz un 46,8% y en Pamplona un 0,2%. Bajan en Donostia-San Sebastián un -0,2%.

Por su parte, en el conjunto de las capitales del estado (G-5) caen las pernoctaciones un -51,7%. Descienden las pernoctaciones en todas las capitales del grupo. Destaca Barcelona con el descenso más fuerte, un -69,7% y Zaragoza con el más contenido, un -13,5%.

### Benchmarking

<b>Bilbao</b>	13,5% ▼
<b>G-5</b>	51,7% ▼
<b>G-3</b>	10,6% ▲

G-5: Madrid, Barcelona, Valencia, Sevilla y Zaragoza  
G-3: Donostia-San Sebastián, Vitoria-Gasteiz y Pamplona

## EMPRESAS

### Sociedades mercantiles

En el primer trimestre de 2021 se han constituido en Bilbao 160 nuevas sociedades mercantiles, lo que supone un descenso del -17,9% respecto al mismo periodo del año anterior (en datos absolutos, 35 sociedades menos).

Por sectores, solo se incrementan las nuevas sociedades en la Industria que, con 13 creadas, supera en 6 el dato del año anterior. Descienden en el resto de sectores: Servicios, con 128, pierde interanualmente 36, Construcción con 18 pierde 4 y el sector Primario crea 1 y pierde otra.

Las sociedades disueltas en el primer trimestre han sido 99 un 17,9% más que en el mismo trimestre del año anterior. De las disueltas el 77,8% corresponde al sector Servicios, el 14,2% a la Construcción y el 8% a la Industria.

### Nuevas Sociedades Mercantiles

<b>I Trimestre</b>	
<b>Sociedades creadas nuevas</b>	17,9% ▼
<b>Sociedades Disueltas</b>	17,9% ▲

## TRANSPORTE Y MOVILIDAD

### Transporte aéreo

El aeropuerto de Bilbao registra en el mes de marzo 53.354 pasajeros, lo que supone un descenso interanual del -69,2%, que se concreta en 119.741 pasajeros menos.

Descienden un -58,4% interanual los pasajeros en vuelos comerciales nacionales, 62.353 menos que en el mes de marzo de 2020, y caen un -87,2% los pasajeros de los vuelos internacionales, que cuentan con 57.514 menos.

El número de vuelos operados en marzo, 959 entre llegadas y salidas, baja un -58,4% interanual. El volumen de mercancías gestionadas asciende un 2,3%.

En lo que va de año, se alcanzan los 148.091 pasajeros, un -83,5% menos que en el mismo periodo del año anterior.

Los datos del aeropuerto siguen afectados por el impacto de las restricciones a la movilidad derivadas de la Covid-19.

### Transporte aéreo

<b>Marzo</b>	53.354 pasajeros
	69,2% ▼

**Benchmarking.** En el conjunto de las cinco mayores ciudades españolas (G-5), el tráfico de pasajeros ha bajado un -61,0% interanual. Todos los aeropuertos del grupo han presentado importantes descensos de pasajeros.

En el conjunto del G-3 la reducción del tráfico de pasajeros es del -45,5%. Donostia-San Sebastián a es el aeropuerto con mayor contracción, un -52,8%, y Vitoria-Gasteiz el que menos pierde interanualmente (-24,9%).

### Benchmarking

<b>Bilbao</b>	69,2% ▼
<b>G-5</b>	61,0% ▼
<b>G-3</b>	45,5% ▼

G-5: Madrid, Barcelona, Valencia, Sevilla y Zaragoza  
G-3: Donostia-San Sebastián, Vitoria-Gasteiz y Pamplona

## Transporte marítimo

El Puerto de Bilbao registra, en el mes de febrero, un tráfico de 2,58 millones de toneladas, lo que supone un descenso del -10,9% respecto al mismo mes del año anterior.

El tráfico de graneles líquidos, fundamentalmente petróleo y gas, representa el 62,6% de las mercancías gestionadas por el puerto en el mes de febrero y registra una caída del -7,0%.

También se reduce el tráfico de graneles sólidos (-25,0%) y el de la mercancía general (-12,6%).

El transporte marítimo de pasajeros se contrae un -82,7% interanual. Además en el mes de febrero no se registra actividad turística ligada a cruceros.

### Transporte marítimo Febrero

<b>Tráfico portuario</b>	2,58 mill. Tn. 10,9% ▼
<b>Pasajeros</b>	951 pasajeros 82,7% ▼

## CUADRO DE INDICADORES

	Último dato	Variación interanual (%) *periodo anterior	Fecha último dato
<b>Mercado de trabajo</b>			
Población parada registrada (nº)	25.198	1,3*	mar 2021
Población afiliada (nº)**	177.304	-0,8*	mar 2021
Contratos registrados (nº)**	11.304	-1,2	mar 2021
Población activa (miles)	158,0	-2,1*	1TR 2021
Población ocupada (miles)	139,1	-1,0*	1TR 2021
Población parada (miles)	18,9	-9,6*	1TR 2021
Tasa de paro EPA (%)	11,99	-0,97*pp	1TR 2021
<b>Comercio</b>			
Índice de precios de consumo (IPC)***	105,5	1,4	mar 2021
Personas afiliadas**	18.989	-1,4	1TR 2021
Venta comercio minorista (índice)***	113,0	-2,0	4TR 2020
Ventas grandes superficies y cadenas de alimentación	120,8	13,5	mar 2021
<b>Turismo</b>			
Entrada de viajeros	23.348	6,3	mar 2021
Pernoctaciones	40.091	-13,5	mar 2021
Estancia media (pernoctaciones/viajero)	1,72	-18,48	mar 2021
<b>Actividad empresarial</b>			
Producción industrial (índice)***	103,2	-5,9	feb 2021
Nuevas sociedades mercantiles	160	-17,9	1TR 2021
Ventas de servicios (índice)***	98,0	-14,8	4TR 2021
<b>Transporte</b>			
Transporte aéreo de pasajeros	53.354	-69,2	mar 2021
Transporte marítimo de mercancías (mill. Tn)	2,58	-10,9	feb 2021

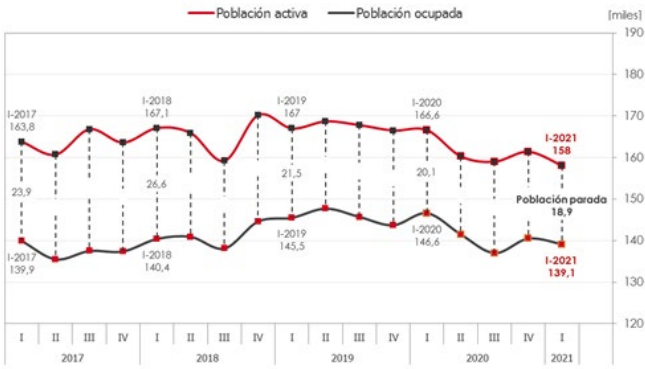
\* Tasa de variación respecto al periodo inmediatamente anterior. \*\* Por empresas en Bilbao. \*\*\* Correspondiente a Bizkaia.

Fuentes: Elaboración propia a partir de datos de Eustat, INE, Ministerio de Trabajo y Seguridad Social, Gobierno Vasco, Lanbide, SEPE, Registro Mercantil, AENA, Puertos del Estado, Diputación Foral de Bizkaia y Cotrabi.

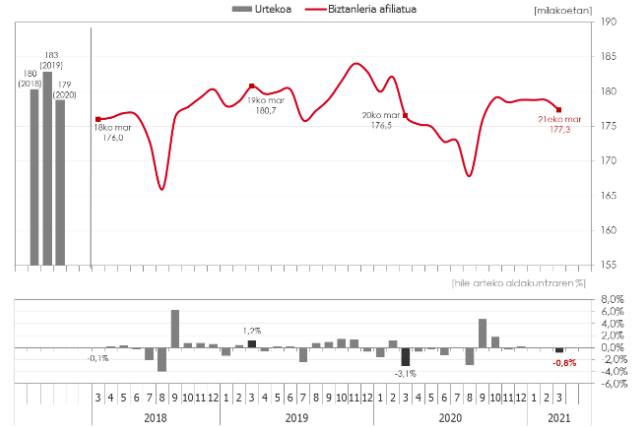


## GRÁFICOS

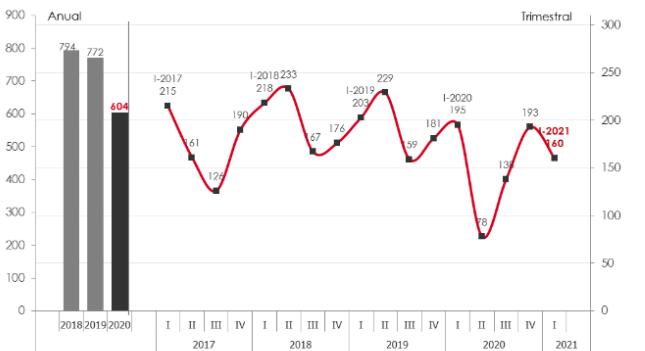
### Encuesta de Población Activa



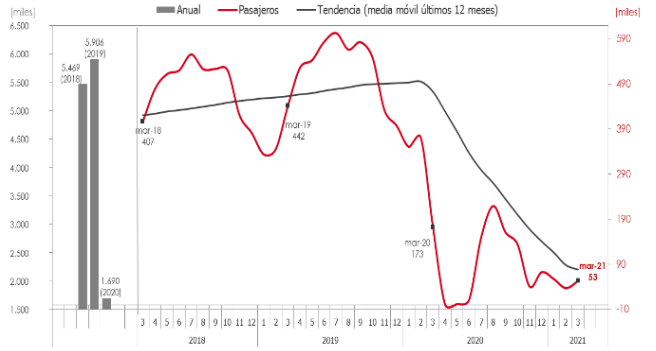
### Población afiliada



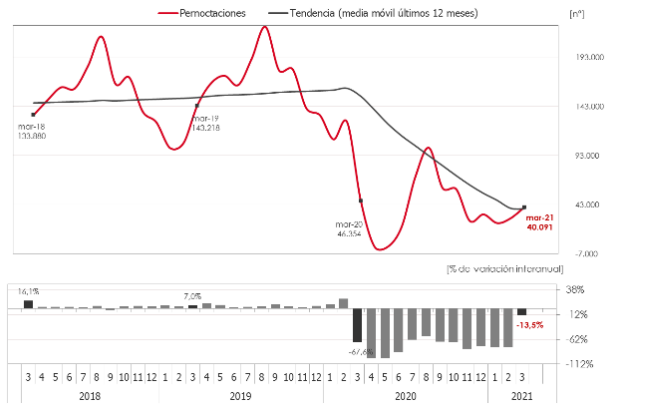
### Nuevas sociedades mercantiles



### Pasajeros aeropuerto



### Pernoctaciones hoteleras



### Transporte portuario

