

Covid-19

La crisis causada por la pandemia del Covid-19 ha impactado directamente sobre la actividad económica y la movilidad de las personas, con consecuencias visibles sobre la evolución de los principales indicadores económicos, sociales y demográficos.

TITULARES	INDICADORES			
	Último dato	Δ Interanual (%) <small>*periodo anterior</small>	Fecha último dato	
<ul style="list-style-type: none"> La población afiliada desciende el -3,0% intermensual, 5.358 empleos menos. La población parada registrada en agosto alcanza las 23.780 personas, un 1,3% más que el mes anterior. Ascenden un 26,8% interanual los contratos registrados. Las ventas en grandes superficies y cadenas de alimentación presentan en el mes de agosto un descenso interanual del -4,9%. El sector servicios cierra el segundo trimestre con un incremento interanual del 22,8% en sus ventas. El empleo del sector crece un 0,2%. Suben un 125,7% las pernoctaciones y un 102,2% las entradas de viajeros. Los estatales crecen el 93,9% y los extranjeros el 121% respecto a agosto de 2020. El PIB de Bizkaia se eleva un 17,7% interanual y un 2,2% intertrimestral. El aeropuerto de Bilbao registra 408.456 pasajeros en agosto, lo que supone un ascenso interanual del 86,1%. El Puerto de Bilbao registra un tráfico de 2,78 millones de toneladas en agosto, un crecimiento del 14,4% respecto al mismo mes de 2020. 	Mercado de trabajo			
	Población afiliada (nº)	172.440	-3,0*	ago.
	Población parada registrada (nº)	23.780	1,3*	ago.
	Contratos registrados	10.512	26,8	ago.
	Comercio			
	Grandes superficies y cadenas de alimentación: índice de ventas (año 2015=base 100)	98,4	-4,9	ago.
	Turismo			
	Entrada de viajeros (nº)	105.017	102,2	ago.
	Pernoctaciones (nº)	226.637	125,7	ago.
	Economía			
Servicios: índice de ventas (año 2015=base 100)	99,7	22,8	2T21	
PIB Bizkaia (año 2015=base 100)	106,3	17,7	2T21	
Transporte				
Transporte aéreo de pasajeros (nº)	408.456	86,1	ago.	
Transporte marítimo de mercancías (mill. de Tn.)	2,78	14,4	ago.	

UN DATO

17,7%

interanual

PIB Bizkaia

MERCADO DE TRABAJO

Paro registrado

En agosto la población parada registrada asciende en 308 personas lo que representa un incremento del 1,3% intermensual y dejar en 23.780 el número de personas paradas del municipio.

En Bilbao permanecen en ERTE 8.400 personas (-1,3% respecto a julio), que no se incluyen en el dato de paro porque, administrativamente, se consideran demandantes de empleo no parados.

Se eleva el paro de las mujeres (1,0%) y, algo más el de los hombres (1,7%), 133 y 175 personas paradas más respectivamente. En todo caso, el desempleo sigue afectando más a las mujeres.

El paro registrado solo se reduce en el grupo de edad más joven (-2,7%). En el grupo de 25 a 44 crece un 2,8% y en el de personas de 45 y más años se eleva un 0,8%.

Asciende el paro en los grandes sectores de actividad. En datos absolutos, sube especialmente en Servicios y en Construcción, 232 y 90 más. Industria y Primario suman 50 y 4 parados, respectivamente. Solo se reduce el grupo sin empleo anterior, con 68 parados menos.

En la CAE el paro asciende un 2,6%. Crece un 3,8% en Araba, un 2,5% en Gipuzkoa y un 2,2% en Bizkaia.

Benchmarking. La evolución del paro registrado en las cinco mayores capitales españolas (G-5) refleja un descenso del -2,1% respecto al mes anterior. Comportamiento dispar de las capitales. Destaca Barcelona con la reducción más significativa (-8,4%) y Valencia con un crecimiento del 1% en sus parados.

En el grupo de capitales vascas (G-3), el paro registrado se eleva un 1,9%. Desciende en Pamplona un -0,8%. Crece el paro en Vitoria-Gasteiz (4,4%) y en Donostia- San Sebastián (1,0%).

Población afiliada

La población afiliada en las empresas de Bilbao registra a finales de agosto 172.440 personas afiliadas, lo que representa 5.358 menos intermensualmente, y un -3,0% de descenso.

En términos interanuales las empresas de Bilbao superan en 4.588 afiliaciones el dato registrado en agosto de 2020, evidentemente afectado por la pandemia.

Población parada registrada

Agosto	23.780 personas
	1,3% ▲
Mujeres	1,0% ▲
Hombres	1,7% ▲

Benchmarking

Bilbao	1,3% ▲
G-5	2,1% ▼
G-3	1,9% ▲

G-5: Madrid, Barcelona, Valencia, Sevilla y Zaragoza
G-3: Donostia-San Sebastián, Vitoria-Gasteiz y Pamplona

Población afiliada

Agosto	172.440 personas
	3,0% ▼
Régimen General	3,4% ▼
Autónomos	0,7% ▼
S. E. del Hogar	1,7% ▼

Desciende la afiliación en todos los regímenes. En el Régimen General (-3,4%) se reducen 5.103 empleos respecto al mes de julio. Pierde 150 el Régimen Especial de Trabajadores Autónomos (-0,7%) y 106 el de Empleados de Hogar (-1,7%).

En el conjunto de la Comunidad Autónoma de Euskadi la población afiliada desciende un -2,5% intermensual. Araba retrocede un -1,9%, Bizkaia un -2,2% y Gipuzkoa un -3,1%.

Benchmarking. La evolución de la afiliación en el conjunto de las cinco mayores ciudades españolas (G-5) refleja un descenso respecto al mes anterior del -1,5%. Todas las ciudades consideradas descienden. Zaragoza registra la caída más intensa (-2,3%).

En las capitales del G-3 la población afiliada tomada en su conjunto se reduce también, un -4,4%. En Vitoria-Gasteiz desciende un -1,8%, en Donostia- San Sebastián un -5,5% y en Pamplona un -6,3%.

Benchmarking

Bilbao	3,0% ▼
G-5	1,5% ▼
G-3	4,4% ▼

G-5: Madrid, Barcelona, Valencia, Sevilla y Zaragoza
G-3: Donostia-San Sebastián, Vitoria-Gasteiz y Pamplona

Contratos registrados

En agosto se formalizan 10.512 contratos en Bilbao, lo que supone un ascenso del 26,8% respecto al mismo mes del año anterior (2.221 contratos más).

Crecen los contratos realizados tanto a hombres como mujeres, 793 y 1.428 más, respectivamente, que en agosto de 2020.

Por tramos de edad, el 50,8% de los contratos registrados corresponde al tramo de edad de 25 a 44 años (5.342 contratos), el 31,3% a mayores de 45 años (3.290) y el 17,9% restante a menores de 25 años (1.880).

Por sectores, los Servicios suman 2.263 contratos respecto a agosto de 2020. Suben en la Industria (66 más) y bajan en la Construcción (101 menos) y en el Primario (7 menos). De Servicios, destaca, en datos absolutos, el ascenso de contratos en la Hostelería (666 más), así como en las Actividades administrativas y en el Comercio (502 y 278 más, respectivamente). En Transporte y almacenamiento, Actividades profesionales, científicas y técnicas, Sanitarias y de servicios sociales y Artísticas, recreativas y de entretenimiento, se producen también ascensos significativos de contratos, 232, 204, 159 y 131 más, en este orden.

Los contratos temporales representan el 92,9% del total. Las personas contratadas en agosto son 7.909 y el 56% son mujeres. El índice de rotación contractual es de 1,33 contratos por persona.

Contratos registrados

Agosto	10.512 personas
	26,8% ▲
Primario	38,9% ▼
Industria	12,4% ▲
Construcción	24,4% ▼
Servicios	30,9% ▲

COMERCIO

Grandes superficies y cadenas de alimentación

Las ventas de las grandes superficies y cadenas de alimentación de Bizkaia registran en agosto un descenso del -4,9% interanual en términos homogéneos de calendario laboral. Con respecto al mes anterior las ventas bajan un -2,5%.

Las ventas de alimentación bajan un -7,0% respecto a agosto de 2020 y las correspondientes al resto de productos descienden un -1,6% con relación al mismo periodo.

El personal ocupado en las grandes superficies de Bizkaia registra un ascenso interanual del 9,4%.

Por territorios, las ventas en grandes superficies y cadenas de alimentación se reducen un -6,7% en Araba y un -8,7% en Gipuzkoa. En el conjunto de la CAE se contraen un -6,4%.

Grandes superficies Bizkaia

Agosto	98,4
Índice de ventas	4,9% ▼
- Alimentación	7,0% ▼
- Resto de productos	1,6% ▼
Personal ocupado	9,4% ▲

TURISMO

Los establecimientos hoteleros de Bilbao han registrado 226.637 pernoctaciones en el mes de agosto, lo que supone 126.205 pernoctaciones más que el mismo mes del año anterior (125,7%).

La entrada de viajeros crece en la misma dimensión (102,2%). Con ascenso entre los viajeros estatales y entre los extranjeros.

Los de origen estatal han supuesto el 66,6% del total de viajeros alojados en los hoteles de la villa predominando por su número los de la Comunidad de Cataluña (23,8%) seguidos por los de Madrid (21,9%), Andalucía (11,8%), Comunidad Valenciana (11,2%) y CAE (7,8%). Entre los viajeros extranjeros, sobresalen los procedentes de Francia (27,0%), Países Bajos (9,6%), Italia (9,5%), Alemania (8,2%) y USA (6%).

La estancia media es de 2,16 pernoctaciones, superior a la obtenida en agosto de 2020 (1,93) y el mejor dato, en agosto, en los últimos diez años.

Nota intermensual: con respecto al mes de julio de 2021, en Bilbao las pernoctaciones crecen un 48,9% y la entrada de viajeros un 33,2%

Benchmarking. En el conjunto de las capitales del G-3 la evolución de las pernoctaciones hoteleras ha sido positiva, mostrando un ascenso del 69,3% interanual. Suben en Vitoria-Gasteiz un 120,2%, en Donostia-San Sebastián un 48,8% y en Pamplona un 99,4%.

Pernoctaciones

Agosto	226.637 pernoctaciones
	125,7% ▲

Entrada de viajeros

Agosto	105.017 entradas
	102,2% ▲

Benchmarking

Bilbao	114,8% ▲
G-5	249,7% ▲
G-3	69,3% ▲

G-5: Madrid, Barcelona, Valencia, Sevilla y Zaragoza
G-3: Donostia-San Sebastián, Vitoria-Gasteiz y Pamplona

Por su parte, en el conjunto de las capitales del estado (G-5) crecen las pernoctaciones un 249,7%. Ascienden las pernoctaciones en todas las capitales del grupo. El ascenso más elevado lo lidera Barcelona (456,1%).

ECONOMÍA

Índice de ventas de Servicios

Las ventas en el sector Otros Servicios de mercado ascienden en el segundo trimestre un 22,8%.

Crece todas las ramas: Hostelería registra el incremento más significativo, un 78,3%. Transporte y almacenamiento sube un 36,3% y Actividades administrativas y servicios auxiliares un 12,2%. Además, se elevan las Actividades Profesionales, científicas y técnicas e Información y comunicaciones (7,3% y 6,1%, en este orden).

El personal ocupado asciende un 0,2% en términos interanuales.

En Araba el índice de ventas sube un 35,2%, en Gipuzkoa un 31,8% y en la CAE el ascenso es del 26,8%.

Ventas de Servicios Bizkaia

II Trimestre	99,7
Índice de ventas	22,8% ▲
Personal ocupado	0,2% ▲

PIB Bizkaia

El Producto Interior Bruto de Bizkaia crece un 17,7% interanual en el segundo trimestre de 2021. En el conjunto de la economía vasca el ascenso es del 18,6%.

La economía vizcaína acumula cuatro trimestres consecutivos con avances en el PIB en términos intertrimestrales tras la fuerte caída registrada en el segundo trimestre de 2020.

En términos de variación intertrimestral, el PIB de Bizkaia registra un crecimiento del 2,2%, crecimiento superior al registrado en el trimestre precedente (0,2%). La variación obtenida para la CAE es similar a la obtenida en Bizkaia (2,2%).

Para el conjunto de Euskadi, excepto la Construcción (-2,9%), todos los sectores reflejan una evolución intertrimestral positiva. La Industria sube un 0,9%, el sector Primario un 10,8% y los Servicios crecen un 2,1%.

Producto Interior Bruto Bizkaia

II Trimestre	
Variación interanual	17,7% ▲
Variación intertrimestral	2,2% ▲
PIB Trimestral	9.624,9 mill. €

TRANSPORTE Y MOVILIDAD

Transporte aéreo

El aeropuerto de Bilbao registra en el mes de agosto 408.456 pasajeros, lo que supone un incremento interanual del 86,1% (188.949 más que en agosto del 2020), y la recuperación del 72% del tráfico de 2019.

Asciende especialmente el número de pasajeros en vuelos nacionales que son 131.442 más que los de hace un año, y crecen también los internacionales, 57.533 más.

La cifra de vuelos en agosto, entre llegadas y salidas, es de 3.507 operaciones. El volumen de mercancías transportadas es de 43.193 kg.

En el dato acumulado entre enero y agosto, el aeropuerto de Bilbao con 1.301.722 pasajeros, supera (1,7%) el dato de 2020 para ese mismo periodo y queda todavía lejos del dato registrado en 2019 (3.944.908).

Benchmarking. En el conjunto de las capitales del G-3 la evolución de las pernoctaciones hoteleras ha sido positiva, mostrando un ascenso del 69,3% interanual. Suben en Vitoria-Gasteiz un 120,2%, en Donostia-San Sebastián un 48,8% y en Pamplona un 99,4%.

Por su parte, en el conjunto de las capitales del estado (G-5) crecen las pernoctaciones un 249,7%. Ascienden las pernoctaciones en todas las capitales del grupo. El ascenso más elevado lo lidera Barcelona (456,1%).

Transporte marítimo

El Puerto de Bilbao registra, en el mes de agosto, un tráfico de 2,8 millones de toneladas, lo que supone un ascenso del 14,4% respecto al mismo mes del año anterior.

El tráfico de graneles líquidos, fundamentalmente petróleo y gas, representa el 57,9% de las mercancías gestionadas por el puerto en el mes de agosto y registra un incremento del 11,0%.

Asimismo, sube el tráfico de mercancía general (7,9%) y crece el de graneles sólidos (47,3%).

El transporte marítimo de pasajeros cierra el mes con 16.077 pasajeros. En el mes de agosto se retoma la actividad turística ligada a cruceros, con la llegada de un crucero y 174 cruceristas.

En el dato acumulado del año, de enero a agosto, se produce una caída del -3,7% en el tráfico portuario al compararlo con similar periodo del año 2020.

Transporte aéreo

Agosto	408.456 pasajeros
	86,1% ▲

Benchmarking

Bilbao	86,1%	▲
G-5	126,5%	▲
G-3	143,3%	▲

G-5: Madrid, Barcelona, Valencia, Sevilla y Zaragoza
G-3: Donostia-San Sebastián, Vitoria-Gasteiz y Pamplona

Transporte marítimo Agosto

Tráfico portuario	2,8 mill. Tn.
	14,4% ▲
Pasajeros	16.077 pasajeros
	283,8% ▲

CUADRO DE INDICADORES

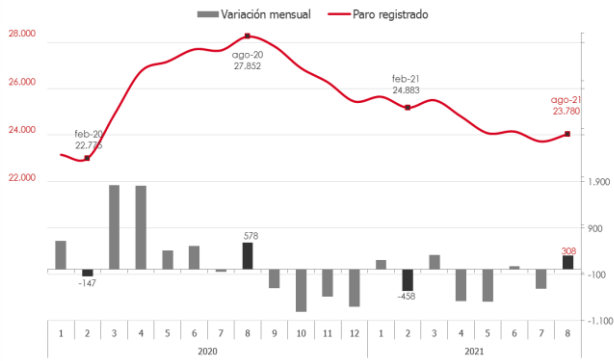
	Último dato	Variación interanual (%) *periodo anterior	Fecha último dato
Mercado de trabajo			
Población parada registrada (nº)	23.780	1,3*	ago 2021
Población afiliada (nº)**	172.440	-3,0*	ago 2021
Contratos registrados (nº)**	10.512	26,8	ago 2021
Población activa (miles)	172,7	9,3*	2TR 2021
Población ocupada (miles)	149,6	7,6*	2TR 2021
Población parada (miles)	23,1	22,2*	2TR 2021
Tasa de paro EPA (%)	13,36	1,37pp*	2TR 2021
Comercio			
Índice de precios de consumo (IPC)***	107,4	3,2	ago 2021
Personas afiliadas**	19.282	0,7	2TR 2021
Venta comercio minorista (índice)***	102,0	14,8	2TR 2021
Ventas grandes superficies y cadenas de alimentación	98,4	-4,9	ago 2021
Turismo			
Entrada de viajeros	105.017	102,2	ago 2021
Pernoctaciones	226.637	125,7	ago 2021
Estancia media (pernoctaciones/viajero)	2,16	11,92	ago 2021
Economía y empresa			
PIB (índice de volumen encadenado)***	106,3	17,7	2TR 2021
Vivienda nueva libre (€/m ²)	3.586,8	-0,3*	2TR 2021
Producción industrial (índice)***	107,1	8,1	jul 2021
Nuevas sociedades mercantiles	210	169,2	2TR 2021
Ventas de servicios (índice)***	99,7	22,8	2TR 2021
Transporte			
Transporte aéreo de pasajeros	408.456	86,1	ago 2021
Transporte marítimo de mercancías (mill. Tn)	2,8	14,4	ago 2021

* Tasa de variación respecto al periodo inmediatamente anterior. ** Por empresas en Bilbao. *** Correspondiente a Bizkaia.

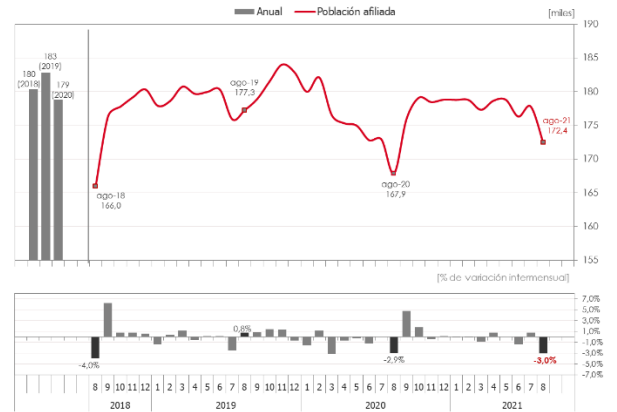
Fuentes: Elaboración propia a partir de datos de Eustat, INE, Ministerio de Inclusión, Seguridad Social y Migraciones, Gobierno Vasco, Lanbide, SEPE, Registro Mercantil, AENA, Puertos del Estado, Diputación Foral de Bizkaia y Cotrabi.

GRÁFICOS

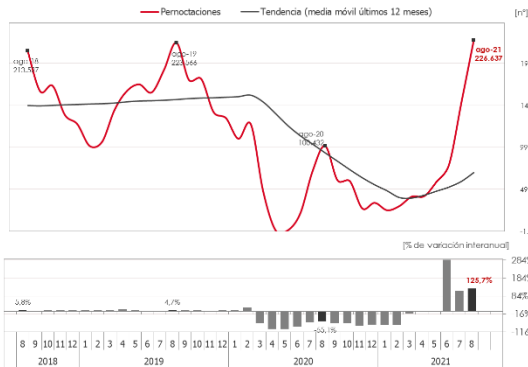
Paro registrado



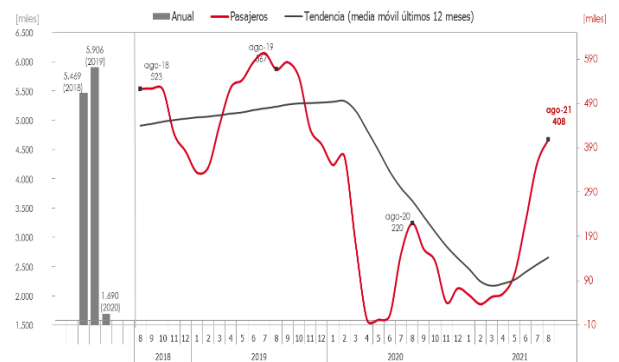
Población afiliada



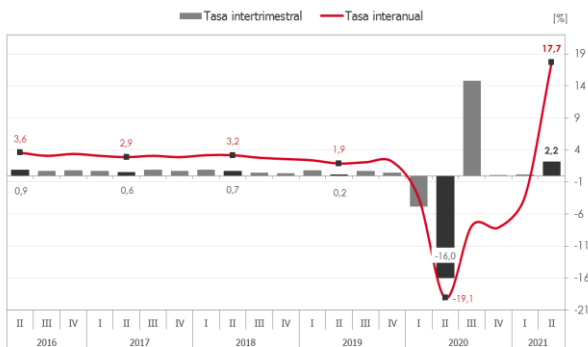
Pernoctaciones hoteleras



Pasajeros aeropuerto



PIB Bizkaia



Ventas en grandes superficies y cadenas de alimentación

