

Empleo y Paro: Benchmarking

2012

INFORME TEMÁTICO

La caída de la afiliación en Bilbao en el periodo 2007-2012 ha sido inferior a la media registrada en las principales capitales de referencia

Las personas afiliadas a la Seguridad Social empleadas en empresas de la Villa ascienden a 167.362 a finales de 2012. Desde 2007 se han perdido más de 15.000 empleos (-8,3%).

La evolución de la afiliación en las cinco mayores ciudades españolas (G-5) en el periodo 2007-2012 registra una caída media del 14,9%. Valencia presenta el mayor retroceso, con una caída del 20,5% en los últimos cinco años. Le siguen Sevilla (-15,0%), Zaragoza (-14,4%), Madrid (-12,9%) y Barcelona (-11,8%).

En las capitales vascas (G-3) la población afiliada registra un descenso medio del 7,0%. Los peores resultados corresponden a Vitoria (-9,3%) y Pamplona (-8,4%).

	2007	2008	2009	2010	2011	2012	Variación 2007-2012	
							nº	%
Madrid	1.933.669	1.866.454	1.776.104	1.747.397	1.736.667	1.684.753	-248.916	-12,9
Barcelona	1.097.936	1.062.428	1.021.073	1.014.109	991.356	968.243	-129.693	-11,8
Valencia	413.481	387.561	368.715	360.189	347.955	328.841	-84.640	-20,5
Sevilla	359.215	343.595	331.154	328.938	323.472	305.338	-53.877	-15,0
Zaragoza	300.344	285.094	273.784	267.126	262.903	257.140	-43.204	-14,4
G-5	-14,9
Vitoria-Gasteiz	120.668	117.759	114.555	114.461	113.231	109.405	-11.263	-9,3
Donostia-San Sebastián	108.731	108.690	107.847	107.966	106.574	105.103	-3.628	-3,3
Pamplona-Iruña	100.670	98.653	97.423	95.711	94.331	92.186	-8.484	-8,4
G-3	-7,0
Bilbao	182.413	178.814	174.875	173.471	171.731	167.362	-15.051	-8,3
Bizkaia	489.334	483.007	470.111	469.057	463.826	446.776	-42.558	-8,7
Resto de Bizkaia	306.921	304.193	295.236	295.586	292.095	279.414	-27.507	-9,0
C.A. Euskadi	968.693	955.895	930.960	927.731	917.549	883.157	-85.536	-8,8

G-5: Madrid, Barcelona, Valencia, Sevilla y Zaragoza. G-3: Vitoria-Gasteiz, Donostia-San Sebastián y Pamplona. Resto de Bizkaia: no incluye Bilbao. Fuente: Ministerio de Empleo y Seguridad Social. Datos correspondientes al mes de diciembre.

Importante caída de la afiliación en 2012 en Bilbao y en las capitales de referencia

Las personas afiliadas a la Seguridad Social en empresas de la Villa ascienden a finales de 2012 a 167.362. Desde finales del año anterior su número se ha reducido un 2,5%. Esta pérdida de empleo es la más elevada de los últimos años, superando a los retrocesos de 2009 y 2008, que fueron del 2,2% y 2,0%, respectivamente.

En el grupo de las principales ciudades españolas (G-5), la caída de la afiliación registrada en 2012, aun siendo alta (-3,7%), es inferior a la registrada en 2008 y 2009 (-4,5% y -4,2%, respectivamente).

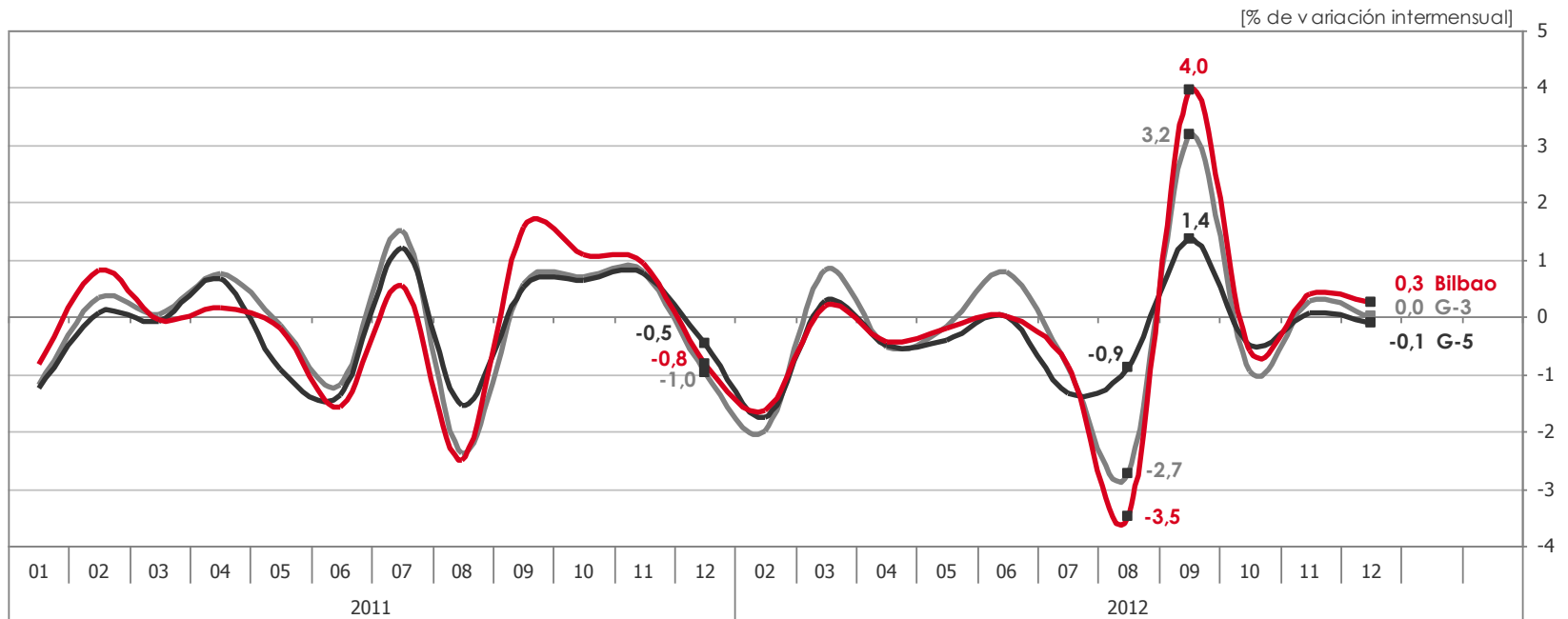
(tasa de variación interanual, %)

	2007	2008	2009	2010	2011	2012
Madrid	1,5	-3,5	-4,8	-1,6	-0,6	-3,0
Barcelona	1,5	-3,2	-3,9	-0,7	-2,2	-2,3
Valencia	0,7	-6,3	-4,9	-2,3	-3,4	-5,5
Sevilla	3,9	-4,3	-3,6	-0,7	-1,7	-5,6
Zaragoza	4,4	-5,1	-4,0	-2,4	-1,6	-2,2
G-5	2,4	-4,5	-4,2	-1,5	-1,9	-3,7
Vitoria-Gasteiz	2,2	-2,4	-2,7	-0,1	-1,1	-3,4
Donostia-San Sebastián	3,2	0,0	-0,8	0,1	-1,3	-1,4
Pamplona-Iruña	2,9	-2,0	-1,2	-1,8	-1,4	-2,3
G-3	2,8	-1,5	-1,6	-0,6	-1,3	-2,3
Bilbao	1,9	-2,0	-2,2	-0,8	-1,0	-2,5
Bizkaia	2,5	-1,3	-2,7	-0,2	-1,1	-3,7
Resto de Bizkaia	2,8	-0,9	-2,9	0,1	-1,2	-4,3
C.A. Euskadi	2,5	-1,3	-2,6	-0,3	-1,1	-3,7

G-5: Madrid, Barcelona, Valencia, Sevilla y Zaragoza. G-3: Vitoria-Gasteiz, Donostia-San Sebastián y Pamplona. Resto de Bizkaia: no incluye Bilbao.
Fuente: Ministerio de Empleo y Seguridad Social. Datos correspondientes al mes de diciembre.

Ligera recuperación de la afiliación en los últimos meses

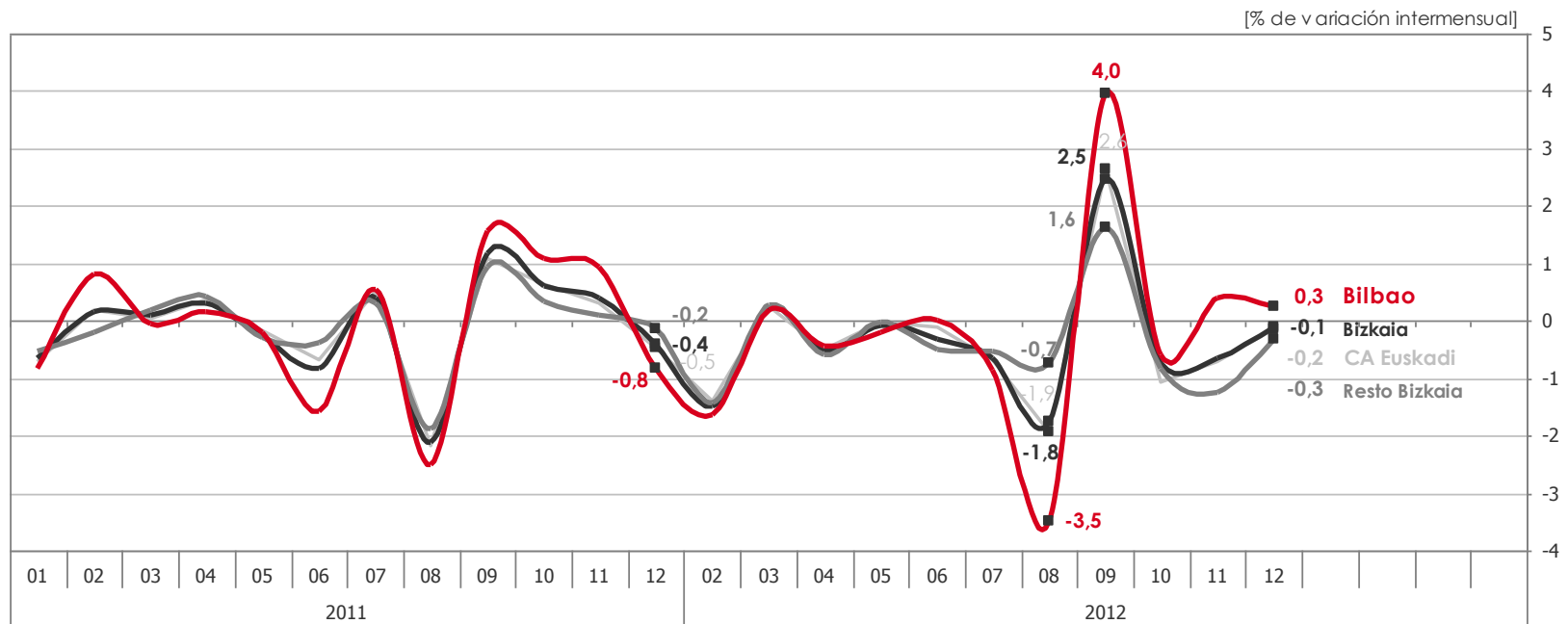
Tanto Bilbao, como el resto de capitales vascas (G-3), así como las principales capitales españolas (G-5) presentan, en general, una leve recuperación de la población afiliada en los últimos meses.



Fuente: Ministerio de Empleo y Seguridad Social

Bilbao refleja en los últimos meses una evolución más favorable que el conjunto del Territorio y Euskadi

En Bizkaia y en el conjunto de Euskadi, al igual que Bilbao, el mes de agosto destaca por ser el mes en el que la afiliación a la Seguridad ha caído en mayor medida.



Fuente: Ministerio de Empleo y Seguridad Social

Notable aumento del paro registrado en todas las ciudades de referencia

El año 2012 se cierra con 30.841 personas registradas en Bilbao como desempleadas. Supone un aumento de 8.159 personas con respecto al dato de cierre de 2009 (aumento acumulado del 36% e incremento medio anual del 9%).

Las cifras del paro registrado en las cinco mayores capitales españolas (G-5) refleja un incremento medio del 20% en el último trienio. Aunque en todas las ciudades el aumento es importante, destacan Sevilla (25%), Valencia (23%) y Zaragoza (23%).

En el grupo de capitales vascas (G-3) el paro registrado ha aumentado una media del 29% en el mismo periodo. El detalle por capitales pone de manifiesto incrementos de distinta intensidad: en Vitoria-Gasteiz ha aumentado el 37%, en Donostia el 26% y en Pamplona un 24%.

	2009	2010	2011	2012	Variación 2009-2012	
					nº	%
Madrid	208.056	212.352	222.103	245.769	37.713	18,1
Barcelona	101.069	100.868	108.624	112.192	11.123	11,0
Valencia	65.721	69.795	75.324	81.015	15.294	23,3
Sevilla	71.431	75.212	81.135	89.332	17.901	25,1
Zaragoza	49.039	51.287	55.462	60.191	11.152	22,7
G-5	20,0
Vitoria-Gasteiz	15.176	16.186	17.481	20.793	5.617	37,0
Donostia-San Sebastián	8.954	9.457	9.806	11.283	2.329	26,0
Pamplona-Iruña	13.257	14.111	15.307	16.504	3.247	24,5
G-3	29,2
Bilbao	22.682	25.497	27.360	30.841	8.159	36,0
Bizkaia	70.495	76.129	81.896	94.811	24.316	34,5
Resto de Bizkaia	47.813	50.632	54.536	63.970	16.157	33,8
C.A. Euskadi	128.201	135.961	145.394	169.083	40.882	31,9

G-5: Madrid, Barcelona, Valencia, Sevilla y Zaragoza. G-3: Vitoria-Gasteiz, Donostia-San Sebastián y Pamplona. Resto de Bizkaia: no incluye Bilbao. Información disponible a partir de 2009, de acuerdo con la nueva definición de persona parada. Fuente: SEPE y Lanbide

Se intensifica el ritmo de crecimiento del paro registrado en el último año

La evolución del paro registrado en las cinco mayores capitales españolas (G-5) en el último año refleja un incremento medio del 8% respecto a 2011. Los mayores incrementos interanuales se registran en Madrid (10,7%) y Sevilla (10,1%). Barcelona registra la evolución menos desfavorable (3,3%).

En el grupo de capitales vascas (G-3), el paro registrado ha aumentado como promedio en el último año el 13,9%. Donostia (15,1%) y Vitoria-Gasteiz (18,9%) se sitúan por encima de esta media.

(tasa de variación interanual, %)

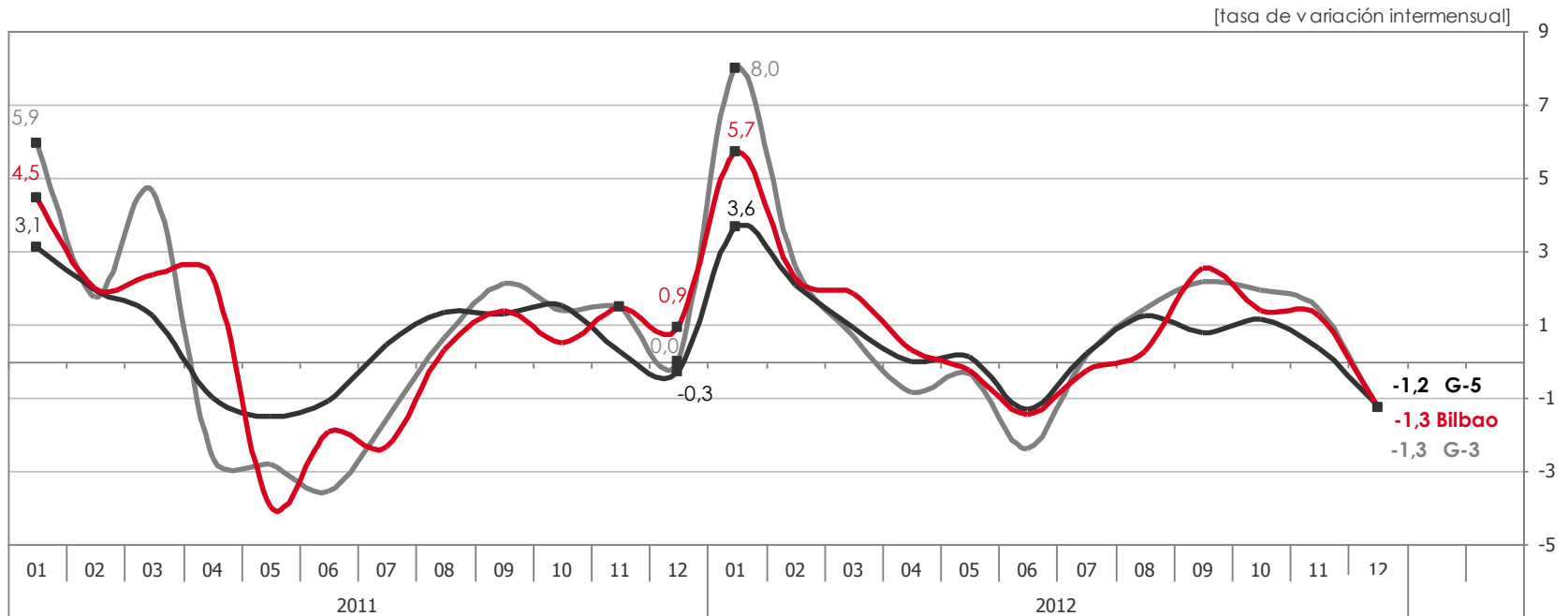
	2010	2011	2012
Madrid	2,1	4,6	10,7
Barcelona	-0,2	7,7	3,3
Valencia	6,2	7,9	7,6
Sevilla	5,3	7,9	10,1
Zaragoza	4,6	8,1	8,5
G-5	3,6	7,2	8,0
Vitoria-Gasteiz	6,7	8,0	18,9
Donostia-San Sebastián	5,6	3,7	15,1
Pamplona-Iruña	6,4	8,5	7,8
G-3	6,2	6,7	13,9
Bilbao	12,4	7,3	12,7
Bizkaia	8,0	7,6	15,8
Resto de Bizkaia	5,9	7,7	17,3
C.A. Euskadi	6,1	6,9	16,3

G-5: Madrid, Barcelona, Valencia, Sevilla y Zaragoza. G-3: Vitoria-Gasteiz, Donostia-San Sebastián y Pamplona. Resto de Bizkaia: no incluye Bilbao. Información disponible a partir de 2009, de acuerdo con la nueva definición de persona parada.

Fuente: SEPE y Lanbide

El descenso del paro registrado en el mes de diciembre atenúa el incremento continuado de los meses anteriores

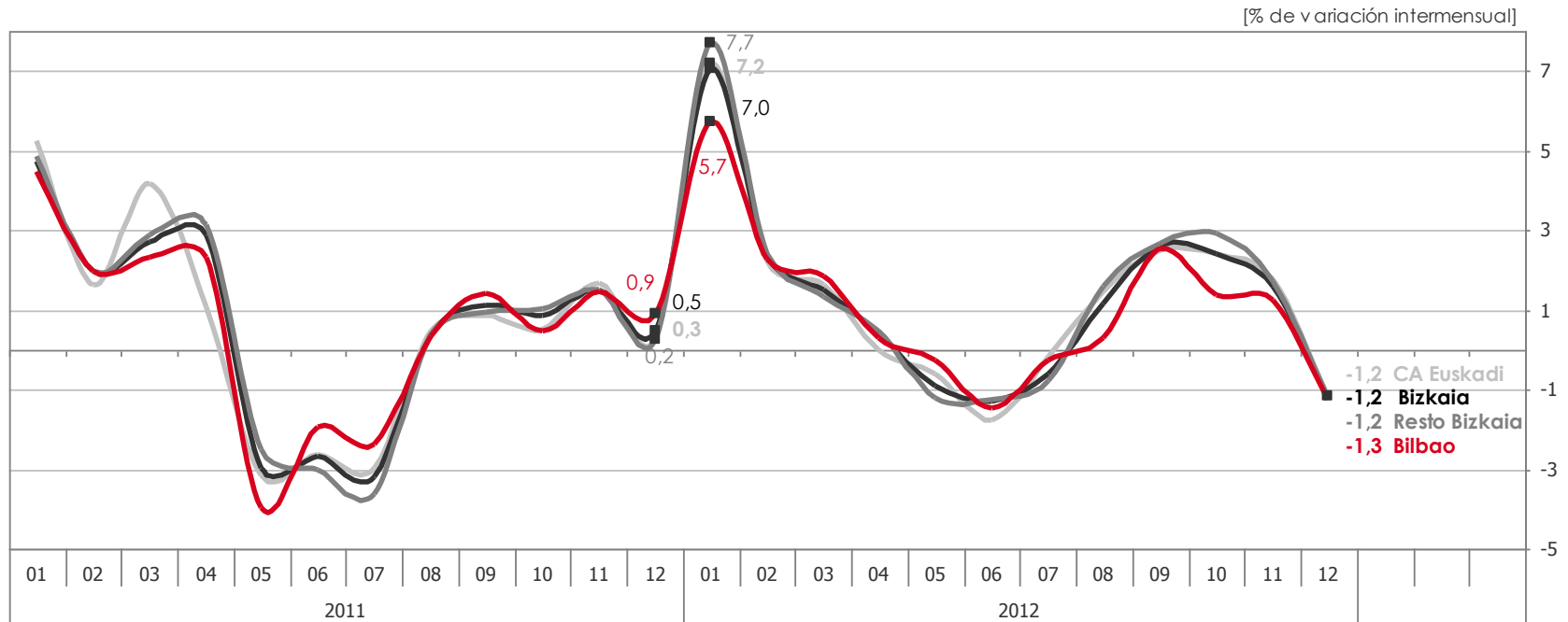
El comportamiento del paro registrado en Bilbao ha sido en 2012 muy similar al observado en los grupos de ciudades G-5 y G-3.



Fuente: SEPE y Lanbide

La evolución del paro registrado en Bilbao, en consonancia con el Territorio y Euskadi

Tanto en Bizkaia, como en el conjunto de la C.A. de Euskadi el número de personas paradas aumenta a lo largo del año 2012, a excepción de los meses de mayo, junio y diciembre, donde el paro retrocedió levemente.



Fuente: SEPE y Lanbide