

Covid-19

La crisis causada por la pandemia del Covid-19 ha impactado directamente sobre la actividad económica y la movilidad de las personas, con consecuencias visibles sobre la evolución de los principales indicadores económicos, sociales y demográficos.

TITULARES	INDICADORES		
	Último dato	Δ Interanual (%) <small>*periodo anterior</small>	Fecha último dato
<ul style="list-style-type: none"> La población parada registrada en noviembre desciende un -1,0% y se queda en 22.808 personas. La población afiliada se eleva un 0,5% respecto al mes de octubre y alcanza las 182.294 personas. Se formalizan 17.230 contratos en empresas de Bilbao, lo que supone un ascenso del 52,5% respecto al mes de noviembre de 2020. Ascienden las pernoctaciones hasta las 122.217 (96.196 más que en noviembre de 2020) y la entrada sube a 67.514 viajeros (55.592 más). Suben los estatales y también los extranjeros. El PIB de Bizkaia se eleva el 4,0% interanual y crece el 1,4% intertrimestral en el tercer trimestre de 2021. El aeropuerto de Bilbao alcanza los 284.520 pasajeros en noviembre, lo que supone 243.643 pasajeros más que en noviembre de 2020. El Puerto de Bilbao registra un tráfico de 2,83 millones de toneladas en el mes de noviembre, un 18,6% más que el mismo mes del año anterior. 	<p>Mercado de trabajo</p> <p>Población afiliada (nº) 182.294 0,5* Nov.</p> <p>Población parada registrada (nº) 22.808 -1,0* Nov.</p> <p>Contratos registrados 17.230 52,5 Nov.</p> <p>Comercio</p> <p>Grandes superficies y cadenas de alimentación: índice de ventas (año 2015=base 100) 119,1 4,8 Nov.</p> <p>Turismo</p> <p>Entrada de viajeros (nº) 67.514 466,3 Nov.</p> <p>Pernoctaciones (nº) 122.217 369,7 Nov.</p> <p>Economía</p> <p>PIB Bizkaia (año 2015=base 100) 107,8 4,0 3T21</p> <p>Transporte</p> <p>Transporte aéreo de pasajeros (nº) 284.520 596,0 Nov.</p> <p>Transporte marítimo de mercancías (mill. de Tn.) 2,83 18,6 Nov.</p>		

UN DATO

4,0% interanual

PIB Bizkaia

MERCADO DE TRABAJO

Paro registrado

En noviembre la población parada registrada desciende en 240 personas lo que representa un recorte del -1,0% intermensual y dejar en 22.808 el número de personas paradas del municipio.

Se reduce el paro de las mujeres (-1,0%) y el de los hombres (-1,1%), 130 y 110 personas paradas menos respectivamente. El desempleo sigue afectando más a las mujeres.

El paro registrado solo crece en el grupo más joven (0,6%). En el grupo de 25 a 44 años se reduce un -2,3% y en el de personas de 45 y más un -0,4%.

Excepto en el Primario (1,1%, 5 más), baja el paro en los grandes sectores de actividad. En datos absolutos, baja especialmente en Servicios, 182 menos. Industria y Construcción también restan, 37 y 36 parados menos, respectivamente. Crece el grupo sin empleo anterior, con 10 parados más.

En la CAE el paro desciende un -0,5%. Baja un -1,5% en Araba, un -0,6% en Bizkaia y solo crece en Gipuzkoa, un 0,2%.

Benchmarking. La evolución del paro registrado en las cinco mayores capitales españolas (G-5) refleja un descenso del -3,3% respecto al mes anterior. Todas las ciudades del grupo reducen el número de parados. Destaca Valencia con la reducción más significativa (-8,2%).

En el grupo de capitales vascas (G-3), el paro registrado se reduce un -1,5%. Desciende en Pamplona un -2,4% y en Vitoria-Gasteiz un -1,9%. Se eleva en Donostia- San Sebastián, un 0,5%.

Población afiliada

La población afiliada en las empresas de Bilbao registra a finales de noviembre 182.294 personas afiliadas, lo que representa 818 más intermensualmente, y un 0,5% de ascenso.

En términos interanuales las empresas de Bilbao superan en 3.841 afiliaciones el dato registrado en noviembre de 2020.

Por regímenes, en el Régimen General se agregan 841 empleos respecto al mes de octubre (0,6%). Se pierden 18 empleos en el Régimen Especial de Trabajadores Autónomos y 19 en el de Empleados de Hogar (-0,1% y -0,3%, respectivamente).

Población parada registrada

Noviembre	22.808 personas
	1,0% ▼
Mujeres	1,0% ▼
Hombres	1,1% ▼

Benchmarking

Bilbao	1,0% ▼
G-5	3,3% ▼
G-3	1,5% ▼

G-5: Madrid, Barcelona, Valencia, Sevilla y Zaragoza

G-3: Donostia-San Sebastián, Vitoria-Gasteiz y Pamplona

Población afiliada

Noviembre	182.294 personas
	0,5% ▲
Régimen General	0,6% ▲
Autónomos	0,1% ▼
S. E. del Hogar	0,3% ▼
Otros	2,2% ▲

En el conjunto de la Comunidad Autónoma de Euskadi la población afiliada asciende un 0,1% intermensual. Araba crece un 0,3%, Bizkaia un 0,2% y Gipuzkoa reduce la afiliación, un -0,3%.

Benchmarking. La evolución de la afiliación en el conjunto de las cinco mayores ciudades españolas (G-5) refleja un ascenso respecto al mes anterior del 1,1%. Todas las ciudades consideradas ascienden. Madrid y Valencia registran la subida más intensa (1,3%).

En las capitales del G-3 la población afiliada tomada en su conjunto se eleva también, un 0,2%. En Vitoria-Gasteiz asciende un 0,5% y en Pamplona un 0,2%. Solo desciende en Donostia- San Sebastián, un -0,1%.

Benchmarking

Bilbao	0,5% ▲
G-5	1,1% ▲
G-3	0,2% ▲

G-5: Madrid, Barcelona, Valencia, Sevilla y Zaragoza
G-3: Donostia-San Sebastián, Vitoria-Gasteiz y Pamplona

Contratos registrados

En noviembre se formalizan 17.230 contratos en Bilbao, lo que supone un ascenso del 52,5% respecto al mismo mes del año anterior (5.933 contratos más).

Crecen los contratos realizados tanto a hombres como mujeres, 2.669 y 3.264 más, respectivamente, que en noviembre de 2020.

Por tramos de edad, el 50,2% de los contratos registrados corresponde al tramo de edad de 25 a 44 años (8.648 contratos), el 28,9% a mayores de 45 años (4.973) y el 20,9% restante a menores de 25 años (3.609).

Por sectores, los Servicios suman 5.640 contratos más que en noviembre de 2020. Suben en la Industria (276 más) y en la Construcción (24 más) y bajan en el Primario (7 menos).

De Servicios, destaca, en datos absolutos, el ascenso de contratos en Hostelería (2.129 más), así como en Actividades administrativas y Actividades sanitarias y de servicios sociales (1.060 y 598 más, respectivamente). En Comercio, Actividades artísticas, recreativas y de entretenimiento, así como en Información y comunicaciones, se producen también ascensos significativos de contratos, 476, 403 y 375 más, en este orden.

Los contratos temporales representan el 87,9% del total. Las personas contratadas en noviembre son 11.471 y el 56,4% son mujeres. El índice de rotación contractual es de 1,50 contratos por persona.

Contratos registrados

Noviembre	17.230 personas
	52,5% ▲
Mujeres	50,4% ▲
Hombres	55,4% ▲

COMERCIO

Grandes superficies y cadenas de alimentación

Las ventas en las grandes superficies y cadenas de alimentación de Bizkaia registran en noviembre un ascenso del 4,8% interanual en términos homogéneos de calendario laboral. Con respecto al mes anterior las ventas bajan un -0,4%.

Las ventas de alimentación bajan un -4,7% respecto a noviembre de 2020 y las correspondientes al resto de productos ascienden un 23,5% con relación al mismo periodo.

El personal ocupado en las grandes superficies de Bizkaia registra un ascenso interanual del 6,7%.

Por territorios, las ventas en grandes superficies y cadenas de alimentación aumentan un 0,4% en Araba y un 1,8% en Gipuzkoa. En el conjunto de la CAE crecen un 3,2%.

Grandes superficies Bizkaia

Noviembre	119,1
Índice de ventas	4,8% ▲
- Alimentación	4,7% ▼
- Resto de productos	23,5% ▲
Personal ocupado	6,7% ▲

TURISMO

Los establecimientos hoteleros de Bilbao han registrado 122.217 pernoctaciones en el mes de noviembre, lo que supone 96.196 pernoctaciones más que el mismo mes del año anterior (369,7%).

La entrada de viajeros crece en la misma dimensión (466,3%). Con ascenso entre los viajeros estatales y entre los extranjeros.

Los de origen estatal han supuesto el 68,4% del total de viajeros alojados en los hoteles de la villa predominando por su número los de Madrid (24,1%) seguidos por los de la CAE (19,7%), Cataluña (12,3%) y Andalucía (9,3%). Entre los viajeros extranjeros, sobresalen los procedentes de Francia (24,5%), Alemania (7,7%), USA (7,0%) y Países Bajos (5,9%).

La estancia media es de 1,81 pernoctaciones (2,18 en 2020).

Benchmarking. En el conjunto de las capitales del G-3 la evolución de las pernoctaciones hoteleras ha sido positiva, mostrando un ascenso del 383,7% interanual. Suben en Vitoria-Gasteiz un 208,7%, en Donostia-San Sebastián un 822,4% y en Pamplona un 205,7%.

Por su parte, en el conjunto de las capitales del estado (G-5) crecen las pernoctaciones un 534,5%. Ascienden las pernoctaciones en todas las capitales del grupo. Los ascensos más elevados los lideran Barcelona y Madrid.

Pernoctaciones

Noviembre	122.217 pernoctaciones
	369,7% ▲

Entrada de viajeros

Noviembre	67.514 entradas
	466,3% ▲

Benchmarking

Bilbao	369,7% ▲
G-5	534,5% ▲
G-3	383,7% ▲

G-5: Madrid, Barcelona, Valencia, Sevilla y Zaragoza
G-3: Donostia-San Sebastián, Vitoria-Gasteiz y Pamplona

ECONOMIA

PIB BIZKAIA

El Producto Interior Bruto de Bizkaia crece un 4,0% interanual en el tercer trimestre de 2021. En el conjunto de la economía vasca el ascenso es del 3,9%.

La economía vizcaína acumula cinco trimestres consecutivos con avances en el PIB en términos intertrimestrales tras la fuerte caída registrada en el segundo trimestre de 2020.

En términos de variación intertrimestral, el PIB de Bizkaia registra un crecimiento del 1,4%, que resulta inferior al registrado en el trimestre precedente (2,2%). Por su parte, el crecimiento para la CAE es del 1,0%.

Para el conjunto de Euskadi, el sector Primario y la Industria retroceden (-7,2% y -0,2%, respectivamente) y la Construcción y los Servicios reflejan una evolución intertrimestral positiva (1,5% y 2,3%, en este mismo orden).

Producto Interior Bruto Bizkaia

III Trimestre

Variación interanual 4,0% ▲

Variación intertrimestral 1,4% ▲

PIB Trimestral (mill. €) 9.827,07

TRANSPORTE Y MOVILIDAD

Transporte aéreo

El aeropuerto de Bilbao registra en el mes de noviembre 284.520 pasajeros, lo que supone un incremento interanual del 596,0% (243.643 más que en noviembre del 2020).

Asciende especialmente el número de pasajeros en vuelos nacionales que son 172.201 más que los de hace un año, y crecen también los internacionales, 71.480 más.

La cifra de vuelos en noviembre, entre llegadas y salidas, es de 2.673 operaciones. El volumen de mercancías transportadas es de 49.492 kg.

En el dato acumulado entre enero y noviembre, el aeropuerto de Bilbao con 2.304.506 pasajeros, supera el dato de 2020 para ese mismo periodo (42,5%) y queda todavía lejos del dato acumulado registrado en 2019 (5.508.294).

Transporte aéreo

Noviembre 284.520 pasajeros

596,0% ▲

Benchmarking. En el conjunto de las cinco mayores ciudades españolas (G-5), se contabilizan 5.268.478 pasajeros más que en noviembre de 2020. Todos los aeropuertos del grupo han presentado importantes ascensos de pasajeros.

En el conjunto del G-3 el tráfico de pasajeros se incrementa en 34.359 personas. Los tres aeropuertos reflejan también importantes aumentos en el número de pasajeros.

En lo que va de año, de enero a noviembre, en el conjunto del G-5 el ascenso es del 34,6% (11.443.732 pasajeros más) y en el del G-3 el ascenso alcanza el 77% (153.269 pasajeros más) que en el mismo periodo de 2020.

Benchmarking

Bilbao	596,0% ▲
G-5	452,5% ▲
G-3	352,0% ▲

G-5: Madrid, Barcelona, Valencia, Sevilla y Zaragoza
G-3: Donostia-San Sebastián, Vitoria-Gasteiz y Pamplona

Transporte marítimo

El Puerto de Bilbao registra, en el mes de noviembre, un tráfico de 2,8 millones de toneladas, lo que supone un ascenso del 18,6% respecto al mismo mes del año anterior.

El tráfico de graneles líquidos, fundamentalmente petróleo y gas, representa el 58,3% de las mercancías gestionadas por el puerto en el mes de noviembre y registra un descenso del -8,7%.

Por otro lado, sube el tráfico de mercancía general (258,4%) y crece el de graneles sólidos (6,3%).

El transporte marítimo de pasajeros cierra el mes con 2.038 pasajeros. En el mes de noviembre no se registra actividad turística ligada a cruceros.

En el dato acumulado del año, de enero a noviembre, se produce un incremento del 2,4% en el tráfico portuario al compararlo con similar periodo del año 2020.

Transporte marítimo Noviembre

Tráfico portuario	2,83 mill. Tn. 18,6% ▲
Pasajeros	2.038 pasajeros 32,6% ▼

CUADRO DE INDICADORES

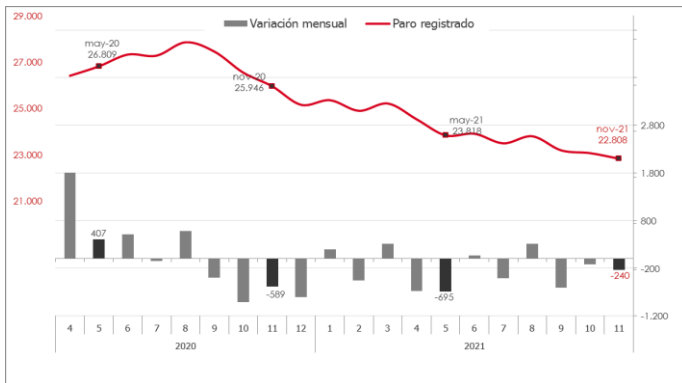
	Último dato	Variación interanual (%) *periodo anterior	Fecha último dato
Mercado de trabajo			
Población parada registrada (nº)	22.808	-1,0*	Nov 2021
Población afiliada (nº)**	182.294	0,5*	Nov 2021
Contratos registrados (nº)**	17.230	52,5	Nov 2021
Población activa (miles)	168,6	-2,4*	3TR 2021
Población ocupada (miles)	151,3	1,1*	3TR 2021
Población parada (miles)	17,3	-25,1*	3TR 2021
Tasa de paro EPA (%)	10,28	-3,08 p.p.*	3TR 2021
Comercio			
Índice de precios de consumo (IPC)***	110,5	0,2*	Nov 2021
Personas afiliadas**	19.437	1,2	3TR 2021
Venta comercio minorista (índice)***	100,5	-1,9	3TR 2021
Ventas grandes superficies y cadenas de alimentación	119,1	4,8	Nov 2021
Turismo			
Entrada de viajeros	67.514	466,3	Nov 2021
Pernoctaciones	122.217	369,7	Nov 2021
Estancia media (pernoctaciones/viajero)	1,81	-17,0	Nov 2021
Actividad empresarial			
Producción industrial (índice)***	113,9	6,7	Oct 2021
Nuevas sociedades mercantiles	171	23,9	3TR 2021
Ventas de servicios (índice)***	95,8	10,9	3TR 2021
Transporte			
Transporte aéreo de pasajeros	284.520	596,0	Nov 2021
Transporte marítimo de mercancías (mill. Tn)	2,83	18,6	Nov 2021

* Tasa de variación respecto al periodo inmediatamente anterior. ** Por empresas en Bilbao. *** Correspondiente a Bizkaia.

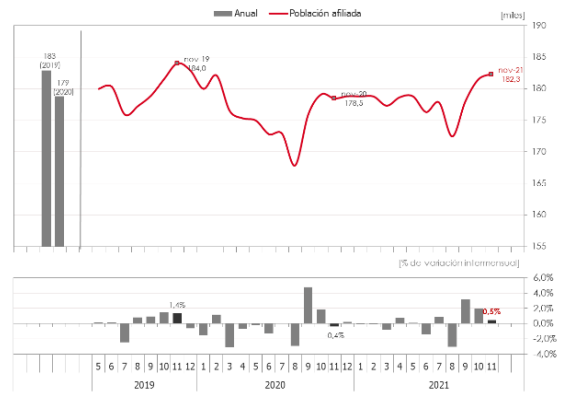
Fuentes: Elaboración propia a partir de datos de Eustat, INE, Ministerio de Trabajo y Seguridad Social, Gobierno Vasco, Lanbide, SEPE, Registro Mercantil, AENA, Puertos del Estado, Diputación Foral de Bizkaia y Cotrabi.

GRÁFICOS

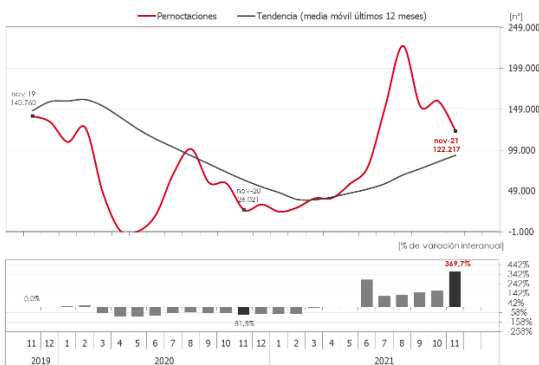
Paro registrado



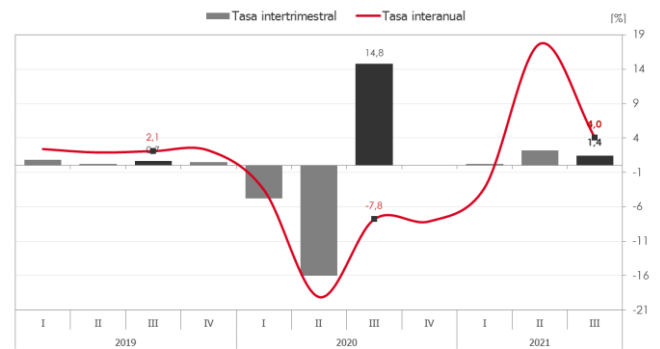
Población afiliada



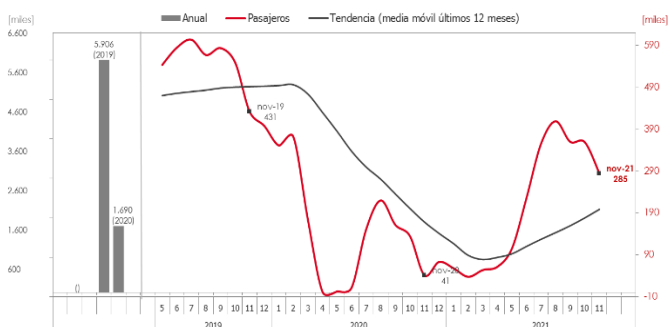
Pernoctaciones hoteleras



PIB Bizkaia



Pasajeros aeropuerto



Tráfico portuario

