

Covid-19

La crisis causada por la pandemia del Covid-19 ha impactado directamente sobre la actividad económica y la movilidad de las personas, con consecuencias visibles sobre la evolución de los principales indicadores económicos, sociales y demográficos.

TITULARES	INDICADORES			
	Último dato	Δ Interanual (%) <small>*periodo anterior</small>	Fecha último dato	
<ul style="list-style-type: none"> La población parada registrada en diciembre es de 22.131 personas. La tasa de paro EPA se sitúa en el 10,20% en el cuarto trimestre. La población afiliada desciende un -1,4% respecto a noviembre pero gana 965 empleos en un año. Los contratos registrados crecen un 35,3% interanual. Las ventas en grandes superficies bajan en el mes de diciembre un -3,9% interanual. Crece interanualmente tanto las pernoctaciones (77.360 más) como la entrada de viajeros (38.500 más). Ascenden las entradas de turistas extranjeros y de estatales. En el cuarto trimestre de 2021 se registran 173 nuevas sociedades mercantiles, lo que supone un descenso del -10,4% respecto a 2020. El aeropuerto de Bilbao ha registrado 276.405 pasajeros en el mes de diciembre, 203.619 pasajeros más que en diciembre de 2020. El Puerto de Bilbao registra un tráfico de 2,83 millones de toneladas en noviembre, un 18,6% más que en el año anterior. 				
	Mercado de trabajo			
	Población afiliada (nº)	179.776	-1,4*	dic.
	Población parada registrada (nº)	22.131	-3,0*	dic.
	Tasa de paro (EPA)	10,20	-0,08pp*	dic.
	Contratos registrados	15.193	35,3	dic.
	Comercio			
	Grandes superficies y cadenas de alimentación: índice de ventas (año 2015=base 100)	142,1	-3,9	dic.
	Turismo			
	Entrada de viajeros (nº)	58.978	188,0	dic.
	Pernoctaciones (nº)	110.073	236,5	dic.
	Empresa			
	Nuevas Sociedades Mercantiles	173	-10,4	4T21
	Transporte			
	Transporte aéreo de pasajeros (nº)	276.405	279,8	dic.
	Transporte marítimo de mercancías (mill. de Tn.)	2,83	18,6	nov.

UN DATO

10,20%

Tasa de paro EPA

MERCADO DE TRABAJO

Paro registrado

En diciembre la población parada registrada desciende en 677 personas lo que representa un recorte del -3,0% intermensual y dejar en 22.131 el número de personas paradas del municipio.

Se reduce el paro de las mujeres (-4,3%) y el de los hombres (-1,4%), 538 y 139 personas paradas menos respectivamente. El desempleo sigue afectando más a las mujeres.

El paro registrado desciende en todos los grupos de edad: en el grupo más joven un -9,8%, en el grupo de 25 a 44 años un -2,8% y en el de personas de 45 y más años un -2,1%.

Por sectores, el paro solo se reduce en Servicios (en datos absolutos 530 parados menos), sube en Industria y Construcción (11 y 17 parados más en cada caso) y se mantiene en el Primario. En el grupo sin empleo anterior desciende, restando 175 parados este mes.

En la CAE el paro desciende un -2,5%. Baja un -1,3% en Gipuzkoa, un -1,5% en Araba y un -3,3% en Bizkaia.

Benchmarking. La evolución del paro registrado en las cinco mayores capitales españolas (G-5) refleja un descenso del -4,4% respecto al mes anterior. Todas las ciudades del grupo reducen el número de parados. Destaca Madrid con la reducción más significativa (-6,8%).

En el grupo de capitales vascas (G-3), el paro registrado se reduce un -1,4%. Desciende en Pamplona un -0,5%, en Vitoria-Gasteiz un -1,3% y en Donostia- San Sebastián un -2,9%.

Balance 2021: Bilbao cierra el año con 3.011 personas paradas menos que en 2020 (-12,0%). En el balance anual se reduce el paro entre las mujeres y entre los hombres (-11,1% y -13,0%, en ese orden).

Todos los sectores restan personas desempleadas, destacando el descenso de 2.247 personas en Servicios (-13,0%). Le siguen la Industria (266 menos, -13,5%), la Construcción (179 menos, -9,4%) y el Primario (25 menos, -5,4%).

Población parada registrada

Diciembre	22.131 personas
	3,0% ▼
Mujeres	4,3% ▼
Hombres	1,4% ▼

Benchmarking

Bilbao	3,0% ▼
G-5	4,4% ▼
G-3	1,4% ▼

G-5: Madrid, Barcelona, Valencia, Sevilla y Zaragoza
G-3: Donostia-San Sebastián, Vitoria-Gasteiz y Pamplona

Población afiliada

La población afiliada en las empresas de Bilbao registra a finales de diciembre 179.776 personas afiliadas, lo que representa 2.518 menos intermensualmente, y un -1,4% de descenso.

Por regímenes, en el Régimen General se recortan 2.346 empleos respecto al mes de noviembre (-1,5%). Se pierden 125 empleos en el Régimen Especial de Trabajadores Autónomos y 34 en el de Empleados de Hogar (-0,6% y -0,5%, respectivamente).

En el conjunto de la Comunidad Autónoma de Euskadi la población afiliada asciende un 0,1% intermensual. Bizkaia crece un 0,4%, Gipuzkoa un 0,1% y Araba reduce la afiliación, un -0,7%.

Benchmarking. La evolución de la afiliación en el conjunto de las cinco mayores ciudades españolas (G-5) refleja un descenso respecto al mes anterior del -1,9%. Todas las ciudades consideradas descienden. Barcelona registra la bajada más intensa (-2,7%).

En las capitales del G-3 la población afiliada tomada en su conjunto se recorta también, un -2,6%. En Donostia- San Sebastián desciende un -2,0%, en Vitoria-Gasteiz un -2,3% y en Pamplona un -3,4%.

Balance anual 2021. Se cierra el año 2021 con más personas afiliadas en las empresas de la ciudad que en el año anterior. Concretamente el ascenso es del 0,5% y supone contar con 965 empleos más.

Crece el Régimen General, un 0,7% (1.034 afiliados más), y el Sistema Especial del Hogar, un 0,3% (20 más). Pierden afiliación el Régimen Especial de Autónomos, un -0,2% (50 menos), y el epígrafe de Otros, un -5,8% (39 menos).

Por sectores, excepto el sector Primario (-4,2%), ganan empleo todos los grandes sectores: Servicios el 0,5%, Construcción el 0,4% e Industria el 0,6%.

En Servicios, destacan los ascensos en Educación, con un 3,4% y 755 afiliados más, en Actividades profesionales, científicas y técnicas (3,7% y 493 más) y en el Comercio (1,7% y 338 más). Se recortan las Actividades administrativas y servicios auxiliares y las Financieras y de seguros con 1.106 y 333 empleos menos interanualmente. Se mantiene el empleo en Sanidad.

Se cierra el año 2021 con crecimiento de la afiliación en el Comercio minorista (570 empleos más, 4,2%) y en la Hostelería y alojamiento (230 más, 2,2%). En todo caso, estas dos actividades no recuperan los datos de 2019. El comercio minorista se queda a 411 empleos y la Hostelería y alojamiento a 1.279 empleos de las cifras pre-pandemia.

Población afiliada

Diciembre	179.776 personas
	1,4% ▼ intermensual
Régimen General	1,5% ▼
Autónomos	0,6% ▼
S. E. del Hogar	0,5% ▼
Otros	2,0% ▼

Benchmarking

Bilbao	1,4% ▼
G-5	1,9% ▼
G-3	2,6% ▼

G-5: Madrid, Barcelona, Valencia, Sevilla y Zaragoza
G-3: Donostia-San Sebastián, Vitoria-Gasteiz y Pamplona

Diciembre	179.776 personas
	0,5% ▲ Interanual
Servicios	0,5% ▲
Construcción	0,4% ▲
Industria	0,6% ▲
Primario	4,2% ▼

Contratos

En diciembre se formalizan 15.193 contratos en Bilbao, lo que supone un ascenso del 35,3% respecto al mismo mes del año anterior (3.968 contratos más). Crecen los contratos realizados tanto a hombres como a mujeres, 2.226 y 1.742 más, respectivamente, que en diciembre de 2020. Por tramos de edad, el 49,0% de los contratos registrados corresponde al tramo de edad de 25 a 44 años (7.449 contratos), el 28,7% a mayores de 45 años (4.363) y el 22,3% restante a menores de 25 años (3.381).

Por sectores, los Servicios suman 3.793 contratos más que en diciembre de 2020. Suben en la Industria (172 más) y en la Construcción (7 más) y bajan en el Primario (4 menos). De Servicios, destaca, en datos absolutos, el ascenso de contratos en Hostelería (2.042 más), así como en Actividades administrativas y Transporte y almacenamiento (729 y 492 más, respectivamente). En Información y comunicaciones, Actividades artísticas, recreativas y de entretenimiento, así como en Profesionales, científicas y técnicas, se producen también ascensos significativos de contratos, 408, 336 y 118 más, en este orden.

Los contratos temporales representan el 91,2% del total. Las personas contratadas en diciembre son 9.902 y el 56,0% son mujeres. El índice de rotación contractual es de 1,53 contratos por persona.

Balance anual 2021: Se cierra el año con 158.471 contratos registrados, 29.365 contratos más que en 2020 (22,7%) y con 65.635 personas contratadas, 12.396 más que el año anterior, un 23,3% más. Por sexos, se formalizan 89.037 contratos a mujeres (20,9% más que en 2020) y 69.434 a hombres (25,2%). Destaca el ascenso del segmento más joven (40,0%). Suben los contratos en la Industria (39,0%) y en los Servicios (23,4%) y descienden en el Primario (-38,8%) y en la Construcción y (-4,3%).

Encuesta de Población Activa

La EPA del cuarto trimestre destaca por un cuantioso crecimiento de la ocupación tras el descenso considerable del tercer trimestre.

La ciudad cuenta con 7.000 personas empleadas más que en el trimestre anterior.

Este incremento de la ocupación y el ligero crecimiento del número de personas paradas, deja trimestralmente un cierre de año con 7.700 personas activas más en la ciudad y con un descenso rotundo de la inactividad (-8.000).

El cuarto trimestre se cierra con el aumento de la ocupación (4,6%). Sube entre las mujeres, con 3.500 empleos más y también entre los hombres con 3.600 más.

Contratos registrados

Diciembre	15.193 personas
	35,3% ▲
Mujeres	26,5% ▲
Hombres	47,8% ▲

Tasa de paro EPA

IV trimestre	10,20%
	0,08 pp ▼
Mujeres	0,40 pp ▼
Hombres	0,23 pp ▲
Población activa	4,6% ▲
Población ocupada	4,6% ▲
Población parada	4,0% ▲

Crece la ocupación en el sector servicios, con 9.000 empleos más y, en el sector Primario, con 400 más. Desciende en la industria que resta 2.400 puestos y en la construcción que pierde 100 ocupados.

La tasa de empleo de la población residente en la villa es el 53,90%, más alta entre los hombres (59,20%) que entre las mujeres (49,15%).

Como consecuencia fundamentalmente del crecimiento importante de la ocupación, resulta un leve descenso de la tasa de paro (-0,08 p.p.), aunque trimestralmente crece la población parada (700 personas más), que lo hace solo entre los hombres.

Balance interanual 2021. La EPA apunta claramente a la recuperación de la actividad. Con promedios anuales:

- Bilbao cierra el año 2021 con 5,8% personas ocupadas más que en 2020.
- Con el crecimiento de la población activa (4,4%) y reduciendo el número de inactivos (-6,0%).
- Y, en este caso con el último dato disponible (cuarto trimestre de año), la tasa de paro desciende en -2,76 p.p. y se queda en 10,20%.

Tasa de paro EPA

IV trimestre

CAE	8,43 %
Bizkaia	9,50 %

COMERCIO

Grandes superficies y cadenas de alimentación

Las ventas en las grandes superficies y cadenas de alimentación de Bizkaia registran en diciembre un descenso del -3,9% interanual en términos homogéneos de calendario laboral. Con respecto al mes anterior las ventas bajan un -1,6%.

Las ventas de alimentación bajan un -5,5% respecto a diciembre de 2020 y las correspondientes al resto de productos descienden un -0,9% con relación al mismo periodo.

El personal ocupado en las grandes superficies de Bizkaia registra un ascenso interanual del 5,6%.

Por territorios, las ventas en grandes superficies y cadenas de alimentación descienden un -2,0% en Araba y un -4,0% en Gipuzkoa. En el conjunto de la CAE bajan un -3,7%.

Grandes superficies Bizkaia

Diciembre	142,1
Índice de ventas	3,9% ▼
- Alimentación	5,5% ▼
- Resto de productos	0,9% ▼
Personal ocupado	5,6% ▲

Balance anual 2021. En el conjunto de los doce meses de 2021 las ventas en grandes superficies de Bizkaia ascienden un 1,2% respecto al año anterior.

En este periodo las ventas en alimentación se recortan un -4,5% y las del resto de productos crecen un 13,8%.

El personal ocupado asciende un 5,3%.

TURISMO

Los establecimientos hoteleros de Bilbao han registrado 110.073 pernoctaciones en el mes de diciembre, lo que supone 77.360 pernoctaciones más que el mismo mes del año anterior (236,5%).

La entrada de viajeros crece en la misma dimensión (188,0%). Con ascenso entre los viajeros estatales y entre los extranjeros.

Los de origen estatal han supuesto el 73,1% del total de viajeros alojados en los hoteles de la villa predominando por su número los de la CAE (23,6%) seguidos por los de la Comunidad de Madrid (21,1%), Cataluña (12,7%) y Andalucía (8,6%). Entre los viajeros extranjeros, sobresalen los procedentes de Francia (24,6%), Alemania (7,4%), Italia (7,1%) y USA (6,5%).

La estancia media es de 1,87 pernoctaciones.

Benchmarking. En el conjunto de las capitales del G-3 la evolución de las pernoctaciones hoteleras ha sido positiva, mostrando un ascenso del 235,4% interanual. Suben en Vitoria-Gasteiz un 176,9%, en Donostia-San Sebastián un 381,4% y en Pamplona un 118,6%.

Por su parte, en el conjunto de las capitales del estado (G-5) crecen las pernoctaciones un 386,8%. Ascienden las pernoctaciones en todas las capitales del grupo. El ascenso más elevado lo lidera Barcelona (614,0%).

Balance anual 2021. La actividad turística cierra el año 2021 con ascensos en todos los indicadores turísticos y de rentabilidad del sector pero sin alcanzarse las cifras pre-pandemia.

Se registran 1.191.971 pernoctaciones y 631.481 entradas de viajeros (81,5% y 80,6% más que en 2020, respectivamente).

La estancia media es de 1,89 pernoctaciones por viajero, superior a la del año 2020 (1,88).

Pernoctaciones

Diciembre 110.073 pernoctaciones
236,5% ▲

Entrada de viajeros

Diciembre 58.978 viajeros
188,0% ▲

Benchmarking

Bilbao 236,5% ▲
G-5 386,8% ▲
G-3 235,4% ▲

G-5: Madrid, Barcelona, Valencia, Sevilla y Zaragoza
G-3: Donostia-San Sebastián, Vitoria-Gasteiz y Pamplona

EMPRESAS

Nuevas sociedades mercantiles

En el cuarto trimestre de 2021 se han constituido en Bilbao 173 nuevas sociedades mercantiles, lo que supone un descenso del -10,4% respecto al mismo periodo del año anterior (en datos absolutos, 20 sociedades menos).

Por sectores, en la Industria se alcanzan las 20 sociedades creadas, superando en 8 el dato del año anterior; en la Construcción se crean 23 y en los Servicios 129 (3 y 25 menos, respectivamente).

Las sociedades disueltas en el cuarto trimestre han sido 105, un -9,5% menos que en el mismo trimestre del año anterior (11 disueltas menos). El 78,1% corresponde al sector Servicios, el 16,2% a la Construcción y el 5,7% a la Industria.

Balance anual 2021. Se cierra el año 2021 con un total de 714 nuevas sociedades creadas en la villa, lo que se traduce en 110 más que en el año anterior (18,2%).

Crece interanualmente el número de sociedades creadas en todos los sectores: en Servicios se constituyen 549 (45 más), en Industria 81 (49 más), en Construcción 79 (15 más) y en el sector Primario se crean 5 (1 más).

En el año 2021 se han disuelto un total de 370 sociedades, un 32,1% más que en 2020. El 78,4% corresponden al sector Servicios.

Nuevas Sociedades Mercantiles

IV Trimestre

Sociedades creadas 10,4% ▼

Sociedades disueltas 9,5% ▼

TRANSPORTE Y MOVILIDAD

Transporte aéreo

El aeropuerto de Bilbao registra en el mes de diciembre 276.405 pasajeros, lo que supone un incremento interanual del 279,8% (203.619 más que en diciembre del 2020).

Asciende especialmente el número absoluto de pasajeros en vuelos nacionales que son 133.082 más que los de hace un año, y crecen también los internacionales, 69.535 más.

La cifra de vuelos en diciembre, entre llegadas y salidas, es de 2.922 operaciones. El volumen de mercancías transportadas es de 49.410 kg.

Transporte aéreo

Diciembre 276.405 pasajeros

279,8% ▲

Benchmarking. En el conjunto de las cinco mayores ciudades españolas (G-5), se contabilizan 4.540.453 pasajeros más que en diciembre de 2020. Todos los aeropuertos del grupo han presentado importantes ascensos de pasajeros.

En el conjunto del G-3 el tráfico de pasajeros se incrementa en 30.398 personas. Los tres aeropuertos reflejan también importantes aumentos en el número de pasajeros.

Balance anual 2021. Bilbao cierra el año 2021 con un ascenso del 52,7% respecto al año anterior, alcanzándose los 2.580.911 pasajeros, que en cifras absolutas se concreta en 890.900 pasajeros más que en el año 2020. En todo caso, este dato anual supone recuperar solo el 43,7% del tráfico aéreo registrado en 2019.

Los pasajeros en vuelos nacionales crecen un 63,5% y los contados en vuelos internacionales un 24,8% respecto al año 2020 (775.291 y 114.610 más, respectivamente).

En el dato anual las mercancías transportadas ascienden un 22,8% y los vuelos operados 28,9% respecto a 2020.

Transporte marítimo

El Puerto de Bilbao registra, en el mes de noviembre, un tráfico de 2,8 millones de toneladas, lo que supone un ascenso del 18,6% respecto al mismo mes del año anterior.

El tráfico de graneles líquidos, fundamentalmente petróleo y gas, representa el 58,3% de las mercancías gestionadas por el puerto en el mes de noviembre y registra un descenso del -8,7%.

Por otro lado, sube el tráfico de mercancía general (258,4%) y crece el de graneles sólidos (6,3%).

El transporte marítimo de pasajeros cierra el mes con 2.038 pasajeros. En el mes de noviembre no se registra actividad turística ligada a cruceros.

En el dato acumulado del año, de enero a noviembre, se produce un incremento del 2,4% en el tráfico portuario al compararlo con similar periodo del año 2020.

Benchmarking

Bilbao	279,8% ▲
G-5	264,4% ▲
G-3	222,5% ▲

G-5: Madrid, Barcelona, Valencia, Sevilla y Zaragoza
G-3: Donostia-San Sebastián, Vitoria-Gasteiz y Pamplona

Transporte marítimo Noviembre

Tráfico portuario	2,83 mill. Tn. 18,6% ▲
Pasajeros	2.038 pasajeros 32,6% ▼

CUADRO DE INDICADORES

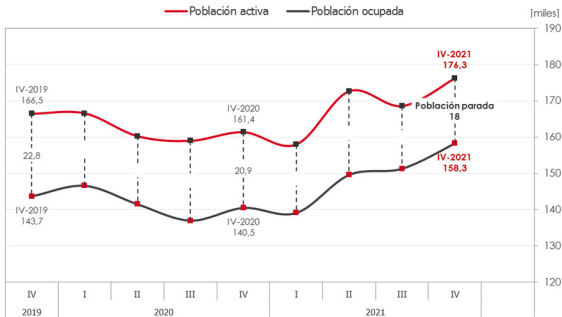
	Último dato	Variación interanual (%) *periodo anterior	Fecha último dato
Mercado de trabajo			
Población parada registrada (nº)	22.131	-3,0*	Dic 2021
Población afiliada (nº)**	179.776	-1,4*	Dic 2021
Contratos registrados (nº)**	15.193	35,3	Dic 2021
Población activa (miles)	176,3	4,6*	4TR 2021
Población ocupada (miles)	158,3	4,6*	4TR 2021
Población parada (miles)	18,0	4,0*	4TR 2021
Tasa de paro EPA (%)	10,20	-0,08 pp*	4TR 2021
Comercio			
Índice de precios de consumo (IPC)***	111,9	1,3*	Dic 2021
Personas afiliadas**	19.753	1,7	Dic 2021
Venta comercio minorista (índice)***	103,2	2,3	3TR 2021
Ventas grandes superficies y cadenas de alimentación	142,1	-3,9	Dic 2021
Turismo			
Entrada de viajeros	58.978	188,0	Dic 2021
Pernoctaciones	110.073	236,5	Dic 2021
Estancia media (pernoctaciones/viajero)	1,87	16,9	Dic 2021
Actividad empresarial			
Producción industrial (índice)***	111,8	3,9	Nov 2021
Nuevas sociedades mercantiles	173	-10,4	4TR 2021
Ventas de servicios (índice)***	95,8	10,9	3TR 2021
Transporte			
Transporte aéreo de pasajeros	276.405	279,8	Dic 2021
Transporte marítimo de mercancías (mill. Tn)	2,834	18,6	Nov 2021

* Tasa de variación respecto al periodo inmediatamente anterior. ** Por empresas en Bilbao. *** Correspondiente a Bizkaia.

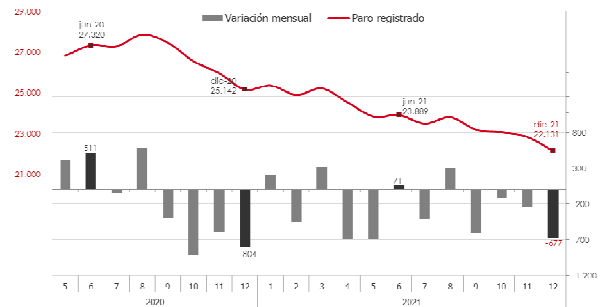
Fuentes: Elaboración propia a partir de datos de Eustat, INE, Ministerio de Inclusión, Seguridad Social y Migraciones, Gobierno Vasco, Lanbide, SEPE, Registro Mercantil, AENA, Puertos del Estado, Diputación Foral de Bizkaia y Cotrabi.

GRÁFICOS

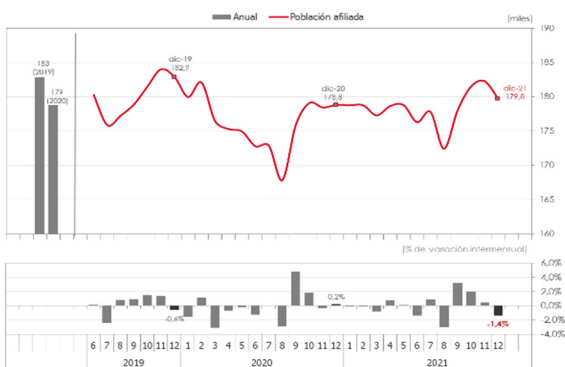
Encuesta de Población Activa



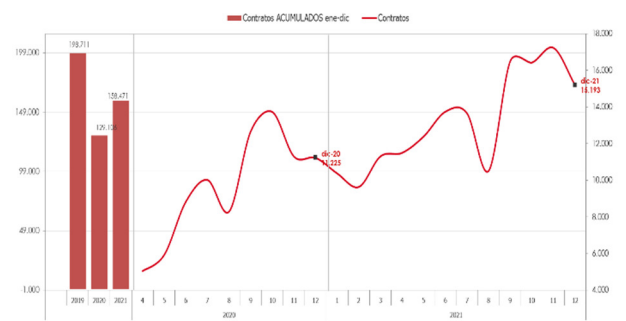
Paro registrado



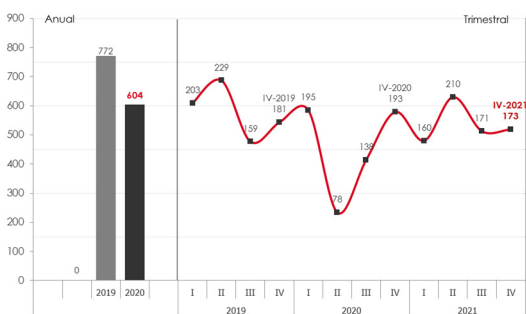
Población afiliada



Contratos registrados



Nuevas sociedades



Pernoctaciones hoteleras

