

Covid-19

La crisis causada por la pandemia del Covid-19 ha impactado directamente sobre la actividad económica y la movilidad de las personas, con consecuencias visibles sobre la evolución de los principales indicadores económicos, sociales y demográficos.

TITULARES	INDICADORES		
	Último dato	Δ Interanual (%) <small>*periodo anterior</small>	Fecha último dato
<ul style="list-style-type: none"> La población parada registrada en enero es de 22.661 personas. La población afiliada asciende respecto a diciembre un 1,3% y gana 3.299 empleos en un año (1,8%). Los contratos registrados aumentan un 29,6% respecto a enero de 2021. Ascienden interanualmente tanto las pernотaciones (196,4%) como la entrada de viajeros (177,9%). Suben más las entradas procedentes del extranjero (528,6%) frente a las de origen estatal (127,5%). Las ventas en el Comercio Minorista ascienden un 3,2% en el cuarto trimestre y en el cómputo anual se elevan un 3,3%. En las grandes superficies y cadenas de alimentación se registra una subida interanual del 5,0%. Y las ventas de Servicios aumentan un 12,8% interanual. El aeropuerto de Bilbao registra 183.141 pasajeros en el mes de enero, un 218,3% más respecto a enero de 2021. El Puerto de Bilbao registra un tráfico de 2,5 millones de toneladas en enero, un -1,9% menos que en el año anterior. El transporte urbano y metropolitano recupera 15 millones de pasajeros en 2021, alcanzando los 88,2 millones. 	<p>Mercado de trabajo</p> <p>Población afiliada (nº) 182.079 1,3* ene.</p> <p>Población parada registrada (nº) 22.661 2,4* ene.</p> <p>Contratos registrados 13.445 29,6 ene.</p> <p>Comercio</p> <p>Comercio minorista: índice de ventas (año 2015=base 100) 117,0 3,2 4T21</p> <p>Grandes superficies y cadenas de alimentación: índice de ventas (año 2015=base 100) 119,9 5,0 ene.</p> <p>Turismo</p> <p>Entrada de viajeros (nº) 39.054 177,9 ene.</p> <p>Pernотaciones (nº) 70.726 196,4 ene.</p> <p>Economía</p> <p>Servicios: índice de ventas (año 2015=base 100) 110,2 12,8 4T21</p> <p>Transporte</p> <p>Transporte aéreo de pasajeros (nº) 183.141 218,3 ene.</p> <p>Transporte marítimo de mercancías (mill. de Tn.) 2,5 -1,9 ene.</p> <p>Transporte urbano y metropolitano (mill. de pasajeros) 88,2 20,2 2021</p>		

UN DATO

3,2%

Ventas Comercio Minorista

MERCADO DE TRABAJO

Paro registrado

En enero la población parada registrada asciende en 530 personas lo que representa un ascenso del 2,4% intermensual y dejar en 22.661 el número de personas paradas del municipio.

Crece el paro de las mujeres (3,5%) y el de los hombres (1,1%), 418 y 112 personas paradas más respectivamente. El desempleo sigue afectando más a las mujeres.

El paro registrado asciende en todos los grupos de edad: en el grupo más joven un 4,3%, en el grupo de 25 a 44 años un 2,6% y en el de personas de 45 y más años un 2,0% (72, 212 y 246 desempleados más, respectivamente).

Por sectores, el paro crece en Servicios (en datos absolutos 536 parados más) y en Industria (7 más); baja en Construcción y en el Primario (23 y 1 menos en cada caso). En el grupo sin empleo anterior asciende, sumando 11 parados más este mes.

En la CAE el paro se eleva un 1,0%. Sube un 1,0% en Gipuzkoa y en Bizkaia y un 0,6% en Araba.

Benchmarking. La evolución del paro registrado en las cinco mayores capitales españolas (G-5) refleja un descenso del -3,8% respecto al mes anterior. Barcelona y Sevilla aumentan el número de parados (1,2% y 2,6%, respectivamente). El resto lo reducen. Destaca Madrid con la reducción más significativa (-8,6%).

En el grupo de capitales vascas (G-3), el paro registrado se eleva un 2,4%. Asciende en Vitoria- Gasteiz un 1,0%, en Pamplona un 3,4% y en Donostia-San Sebastián un 3,8%.

Población afiliada

La población afiliada en las empresas de Bilbao registra a finales de enero 182.079 personas afiliadas, lo que representa 2.303 más intermensualmente, y un 1,3% de ascenso.

En términos interanuales las empresas de Bilbao presentan, en enero, 3.299 empleos más, un 1,8%.

Por regímenes, en el Régimen General suben 2.363 empleos respecto al mes de diciembre (1,6%). Se pierden 45 empleos en el Régimen Especial de Trabajadores Autónomos y 24 en el de Empleados de Hogar (-0,2% y -0,4%, respectivamente).

Población parada registrada

Enero	22.661 personas
	2,4% ▲
Mujeres	3,5% ▲
Hombres	1,1% ▲

Benchmarking

Bilbao	2,4% ▲
G-5	3,8% ▼
G-3	2,4% ▲

G-5: Madrid, Barcelona, Valencia, Sevilla y Zaragoza
G-3: Donostia-San Sebastián, Vitoria-Gasteiz y Pamplona

Población afiliada

Enero	182.079 personas
	1,3% ▲
Régimen General	1,6% ▲
Autónomos	0,2% ▼
S. E. del Hogar	0,4% ▼
Otros	1,4% ▲

En el conjunto de la Comunidad Autónoma de Euskadi la población afiliada desciende un -0,6% intermensual. Bizkaia y Araba recortan un -0,6%, en ambos casos, y Gipuzkoa reduce la afiliación un -0,7%.

Benchmarking. La evolución de la afiliación en el conjunto de las cinco mayores ciudades españolas (G-5) refleja un ascenso respecto al mes anterior del 1,1%. Excepto Sevilla (0,0%), todas las ciudades consideradas ascienden. Zaragoza registra la subida más intensa (1,9%).

En las capitales del G-3 la población afiliada tomada en su conjunto se eleva también, un 1,4%. En Vitoria- Gasteiz asciende un 0,7%, en Donostia- San Sebastián un 1,1% y en Pamplona un 2,7%.

Benchmarking

Bilbao	1,3% ▲
G-5	1,1% ▲
G-3	1,4% ▲

G-5: Madrid, Barcelona, Valencia, Sevilla y Zaragoza
G-3: Donostia-San Sebastián, Vitoria-Gasteiz y Pamplona

Contratos registrados

En enero se formalizan 13.445 contratos en Bilbao, lo que supone un ascenso del 29,6% respecto al mismo mes del año anterior (3.073 contratos más). Crecen los contratos realizados tanto a hombres como a mujeres, 1.245 y 1.828 más, respectivamente, que en enero de 2021.

Por tramos de edad, el 51,3% de los contratos registrados corresponde al tramo de edad de 25 a 44 años (6.901 contratos), el 29,1% a mayores de 45 años (3.918) y el 19,5% restante a menores de 25 años (2.626).

Por sectores, los Servicios suman 2.914 contratos más que en enero de 2021. Suben en la Industria (179 más) y en el Primario (3 más) y solo bajan en la Construcción (23 menos).

De Servicios, destaca, en datos absolutos, el ascenso de contratos en Hostelería (1.035 más), así como en Actividades sanitarias y de servicios sociales y Transporte y almacenamiento (503 y 395 más, respectivamente). En Comercio, Actividades administrativas, Educación y Actividades artísticas, recreativas y de entretenimiento, se producen también ascensos significativos de contratos, (319, 273, 207 y 206 más, en este orden).

Los contratos temporales representan el 87,1% del total. Las personas contratadas en enero son 9.791 y el 56,9% son mujeres. El índice de rotación contractual es de 1,37 contratos por persona.

Contratos registrados

Enero	13.445 personas
	29,6% ▲
Mujeres	30,8% ▲
Hombres	28,1% ▲

COMERCIO

Comercio minorista

El sector comercial minorista de Bizkaia ha registrado en el cuarto trimestre un ascenso interanual del 3,2% en sus ventas. Sin incluir la venta de combustible para automoción en estaciones de servicio, el incremento es del 3,2%.

Con respecto al trimestre anterior las ventas minoristas suben un 0,9%.

Por sectores, se reducen interanualmente las ventas del comercio de alimentación (-2,9%) y crecen las correspondientes al resto de productos (8,6%). Sube la venta de combustible para automoción (4,8%).

El personal ocupado en el sector comercial minorista de Bizkaia aumenta un 4,9%.

Por territorios, las ventas minoristas ascienden interanualmente en Gipuzkoa (7,3%) pero caen un -4,7% en Araba. En la CAE el crecimiento es del 3,3%.

Balance anual 2021. En el conjunto del año, las ventas del comercio minorista han registrado un ascenso del 3,3% sobre el año anterior. Las ventas excluidas las estaciones de servicio suben un 3,1%.

Bajan las ventas en alimentación (-2,6%) y ascienden en el resto de productos (8,2%) y en el combustible para automoción (8,1%).

El personal ocupado crece un 2,4% en 2021.

Grandes superficies y cadenas de alimentación

Las ventas en las grandes superficies y cadenas de alimentación de Bizkaia registran en enero un ascenso del 5,0% interanual en términos homogéneos de calendario laboral. Con respecto al mes anterior las ventas suben un 1,8%.

Las ventas de alimentación suben un 0,2% respecto a enero de 2021 y las correspondientes al resto de productos ascienden un 13,3% con relación al mismo periodo.

El personal ocupado en las grandes superficies de Bizkaia registra un ascenso interanual del 8,8%.

Por territorios, las ventas en grandes superficies y cadenas de alimentación descienden un -3,4% en Araba y en Gipuzkoa. En el conjunto de la CAE suben un 1,1%.

Comercio minorista Bizkaia

IV trimestre	117,0 índice general
	3,2% ▲
- Alimentación	2,9% ▼
- Resto de productos	8,6% ▲
- Combustible para automoción	4,8% ▲
Sin estaciones de servicio	3,2% ▲
Personal ocupado	4,9% ▲

Grandes superficies Bizkaia

Enero	119,9
Índice de ventas	5,0% ▲
- Alimentación	0,2% ▲
- Resto de productos	13,3% ▲
Personal ocupado	8,8% ▲

ECONOMÍA

Ventas de otros servicios

Las ventas en el sector Otros Servicios de mercado ascienden en el cuarto trimestre un 12,8% interanual.

Excepto Actividades Profesionales, científicas y técnicas (-6,4%), crecen interanualmente todas las ramas: Hostelería registra el incremento más significativo, un 47,2%. Transporte y almacenamiento sube un 30,5%, Actividades administrativas y servicios auxiliares un 6,2% e Información y comunicaciones un 0,8%.

El personal ocupado asciende un 3,1% en términos interanuales. En Araba el índice de ventas sube un 16,1%, en Gipuzkoa un 12,2% y en la CAE el ascenso es del 13,0%.

Balance anual 2021. Las ventas acumuladas del año 2021 en Otros Servicios de mercado ascienden un 8,4%.

Excepto Actividades Profesionales, científicas y técnicas (-1,5%), crecen todas las ramas: Transporte y almacenamiento registra el mayor ascenso, un 23,3%, le sigue la Hostelería (13,6%), Información y comunicaciones (1,4%) y Actividades administrativas y servicios auxiliares (0,8%).

El personal ocupado desciende un -1,3% en 2021.

Ventas de Servicios Bizkaia

IV Trimestre	110,2
Índice de ventas	12,8 % ▲
Personal ocupado	3,1 % ▲

TURISMO

Los establecimientos hoteleros de Bilbao han registrado 70.726 pernoctaciones en el mes de enero, lo que supone 46.863 pernoctaciones más que el mismo mes del año anterior (196,4%).

La entrada de viajeros crece en la misma dimensión (177,9%). Con ascenso entre los viajeros estatales y entre los extranjeros.

Los de origen estatal han supuesto el 71,6% del total de viajeros alojados en los hoteles de la villa predominando por su número los de la CAE (27,5%) seguidos por los de la Comunidad de Madrid (20,4%), Cataluña (11,8%) y Andalucía (6,6%). Entre los viajeros extranjeros, sobresalen los procedentes de Francia (20,3%), Alemania (7,7%), Países Bajos (6,3%), Italia (5,8%) y USA (5,7%).

La estancia media es de 1,81 pernoctaciones.

Los ingresos por habitación disponible ascienden un 86,9% interanual.

Pernoctaciones

Enero	70.726 pernoctaciones
	196,4% ▲

Entrada de viajeros

Enero	39.054 entradas
	177,9% ▲

Benchmarking. En el conjunto de las capitales del G-3 la evolución de las pernoctaciones hoteleras ha sido positiva, mostrando un ascenso del 173,8% interanual. Suben en Vitoria-Gasteiz un 102,6%, en Donostia-San Sebastián un 330,6% y en Pamplona un 76,9%.

Por su parte, en el conjunto de las capitales del estado (G-5) crecen las pernoctaciones un 311,8%. Ascenden las pernoctaciones en todas las capitales del grupo. El ascenso más elevado lo lidera Barcelona (499,0%).

Benchmarking

Bilbao	196,4% ▲
G-5	311,8% ▲
G-3	173,8% ▲

G-5: Madrid, Barcelona, Valencia, Sevilla y Zaragoza
G-3: Donostia-San Sebastián, Vitoria-Gasteiz y Pamplona

TRANSPORTE Y MOVILIDAD

Transporte aéreo

El aeropuerto de Bilbao registra en el mes de enero 183.141 pasajeros, lo que supone un incremento interanual del 218,3% (125.602 más que en enero del 2021).

En datos absolutos crecen más los pasajeros en vuelos nacionales, concretamente 88.317 más que los de hace un año. Ascenden también los pasajeros en vuelos internacionales (37.148 más), que además, muestran una mayor recuperación en términos porcentuales.

La cifra de vuelos en enero, entre llegadas y salidas, es de 2.229 operaciones. El volumen de mercancías transportadas es de 52.598 kg.

Benchmarking. En el conjunto de las cinco mayores ciudades españolas (G-5), se contabilizan 3.677.166 pasajeros más que en enero de 2021. Todos los aeropuertos del grupo han presentado importantes ascensos de pasajeros.

En el conjunto del G-3 el tráfico de pasajeros se incrementa en 23.451 personas. Los tres aeropuertos reflejan también importantes aumentos en el número de pasajeros.

Transporte aéreo

Enero	183.141 pasajeros
	218,3% ▲

Benchmarking

Bilbao	218,3% ▲
G-5	262,6% ▲
G-3	225,3% ▲

G-5: Madrid, Barcelona, Valencia, Sevilla y Zaragoza
G-3: Donostia-San Sebastián, Vitoria-Gasteiz y Pamplona

Transporte portuario

El Puerto de Bilbao registra, en el mes de enero, un tráfico de 2,5 millones de toneladas, lo que supone un descenso del -1,9% respecto al mismo mes del año anterior.

El tráfico de graneles líquidos, fundamentalmente petróleo y gas, representa el 61,2% de las mercancías gestionadas por el puerto en el mes de enero y registra un descenso del -4,3%. También baja el tráfico de graneles sólidos (-24,3%) y crece el de mercancía general (23,1%).

El transporte marítimo de pasajeros cierra el mes con 1.669 pasajeros. En el mes de enero no se registra actividad turística ligada a cruceros.

Transporte marítimo Enero

Tráfico portuario	2,5 mill. Tn.
	1,9% ▼
Pasajeros	1.669 pasajeros
	38,5% ▲

Balance anual 2021. Se cierra el año 2021 con un ascenso en el tráfico portuario del 5,6% con respecto a 2020, alcanzándose los 31,3 millones de toneladas transportadas.

El tráfico de graneles líquidos registra un descenso interanual del -2,2%. Por otro lado, el tráfico de graneles sólidos y el de mercancía general ascienden (26,8% y 13,5%, en este orden).

Suben los pasajeros en el transporte marítimo (62,0%). A lo largo de 2021 se registran 13.079 cruceristas y 14 cruceros.

Transporte urbano y metropolitano

En el año 2021 el número de personas usuarias del transporte urbano y metropolitano de Bilbao (Metro Bilbao, Bilbobus y EuskoTran) alcanza un total de 88,2 millones de pasajeros, lo que supone un ascenso del 20,2% respecto al año anterior.

En todo caso, este dato anual supone recuperar el 73,9% del tráfico de viajeros registrado en 2019.

Metro Bilbao ha atraído tres cuartas partes del total de viajeros (66,8 millones), registrando un incremento interanual del 19,3%.

Bilbobus, que representa algo más de la quinta parte de los viajeros (19,4 millones), ha registrado una subida del 21,8%.

EuskoTran ha elevado un 37,2% el número de viajeros en el año, con una cifra total de 2,1 millones de viajeros transportados.

Transporte urbano y metropolitano

2021	88,2 mill. pasajeros
	20,2% ▲

CUADRO DE INDICADORES

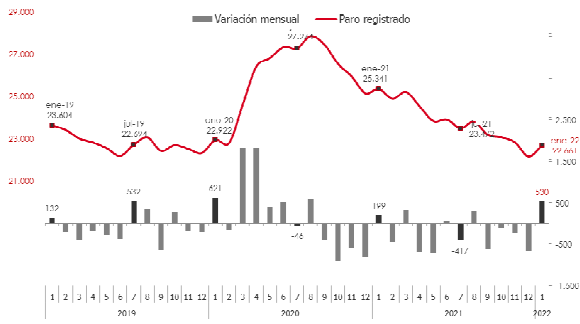
	Último dato	Variación interanual (%) *periodo anterior	Fecha último dato
Mercado de trabajo			
Población parada registrada (nº)	22.661	2,4*	ene 2022
Población afiliada (nº)**	182.079	1,3*	ene 2022
Contratos registrados (nº)**	13.445	29,6	ene 2022
Población activa (miles)	176,3	4,6*	4TR 2021
Población ocupada (miles)	158,3	4,6*	4TR 2021
Población parada (miles)	18,0	4,0*	4TR 2021
Tasa de paro EPA (%)	10,20	-0,08p.p.*	4TR 2021
Comercio			
Índice de precios de consumo (IPC)***	103,5	6,0	ene 2022
Personas afiliadas**	19.753	1,6*	4TR 2021
Ventas comercio minorista (índice)***	117,0	3,2	4TR 2021
Ventas grandes superficies y cadenas de alimentación	119,9	5,0	ene 2022
Turismo			
Entrada de viajeros	39.054	177,9	ene 2022
Pernoctaciones	70.726	196,4	ene 2022
Estancia media (pernoctaciones/viajero)	1,81	6,5	ene 2022
Actividad empresarial			
Producción industrial (índice)***	92,3	5,6	dic 2021
Nuevas sociedades mercantiles	173	-10,4	4TR 2021
Ventas de servicios (índice)***	110,2	12,8	4TR 2021
Transporte			
Transporte aéreo de pasajeros	183.141	218,3	ene 2022
Transporte marítimo de mercancías (mill. Tn)	2,5	-1,9	ene 2022

* Tasa de variación respecto al periodo inmediatamente anterior. ** Por empresas en Bilbao. *** Correspondiente a Bizkaia.

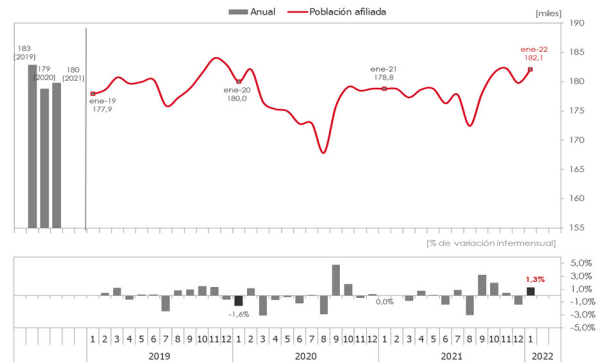
Fuentes: Elaboración propia a partir de datos de Eustat, INE, Ministerio de Trabajo y Seguridad Social, Gobierno Vasco, Lanbide, SEPE, Registro Mercantil, AENA, Puertos del Estado, Diputación Foral de Bizkaia y Cotrabi.

GRÁFICOS

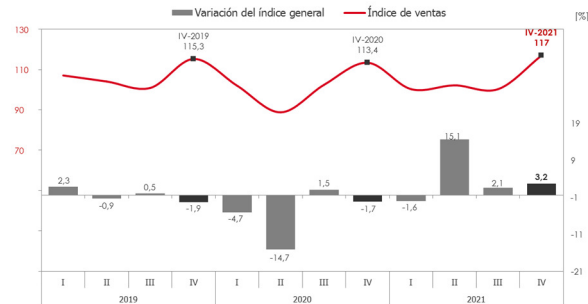
Paro registrado



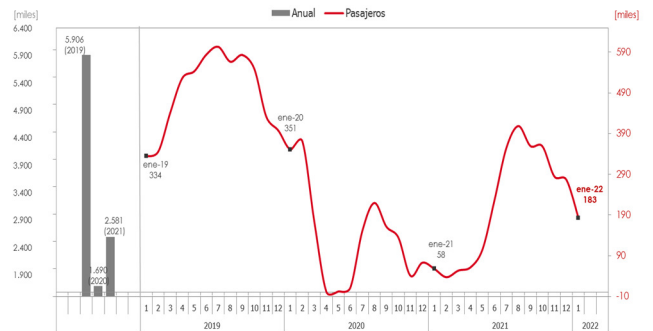
Población afiliada



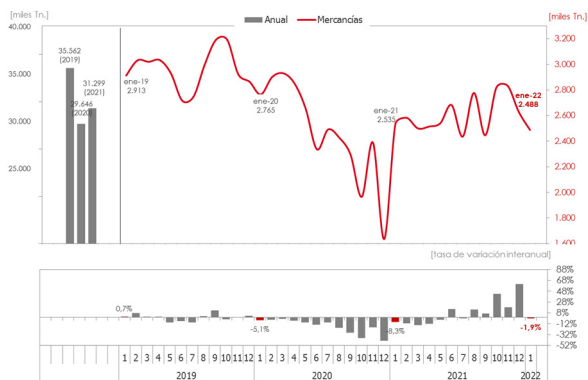
Comercio minorista



Pasajeros aeropuerto



Tráfico portuario



Grandes superficies y cadenas de alimentación

