

TITULARES	INDICADORES		
	Último dato	Δ Interanual (%) <small>*periodo anterior</small>	Fecha último dato
<ul style="list-style-type: none"> La población parada registrada en Bilbao, en el mes de febrero se mantiene en 22.661 personas. La población afiliada en empresas de Bilbao asciende respecto al mes anterior (0,1%) y suma 182.329 personas. El número de contratos registrados se eleva un 29,1% interanual y el 92% de los mismos corresponde al sector Servicios. Las ventas en grandes superficies y cadenas de alimentación crecen un 5,3% interanual. La actividad turística de Bilbao en febrero asciende en términos interanuales, tanto en las pernoctaciones (219,9%) como en la entrada de viajeros (214,3%). El PIB de Bizkaia registra un crecimiento interanual del 4,8% en el cuarto trimestre de 2021 (5,3% para el conjunto del año 2021). El aeropuerto de Bilbao registra 212.668 pasajeros en el mes de febrero, lo que supone un 471,7% de ganancia interanual. El Puerto de Bilbao ha registrado 2,2 millones de toneladas en febrero, con un descenso del -15,9% respecto al mismo mes del año anterior. 	<p>Mercado de trabajo</p> <p>Población afiliada (nº) 182.329</p> <p>Población parada registrada (nº) 22.661</p> <p>Contratos registrados 12.441</p> <p>Comercio</p> <p>Grandes superficies y cadenas de alimentación: índice de ventas (año 2015=base 100) 102,9</p> <p>Turismo</p> <p>Entrada de viajeros (nº) 53.857</p> <p>Pernoctaciones (nº) 92.322</p> <p>Economía</p> <p>PIB Bizkaia (año 2015=base 100) 108,9</p> <p>Transporte</p> <p>Transporte aéreo de pasajeros (nº) 212.668</p> <p>Transporte marítimo de mercancías (mill. de Tn.) 2,2</p>	<p>0,1*</p> <p>0,0*</p> <p>29,1</p> <p>5,3</p> <p>214,3</p> <p>219,9</p> <p>4,8</p> <p>471,7</p> <p>-15,9</p>	<p>feb.</p> <p>feb.</p> <p>feb.</p> <p>feb.</p> <p>feb.</p> <p>feb.</p> <p>4T21</p> <p>feb.</p> <p>feb.</p>

UN DATO

4,8% interanual

PIB Bizkaia

MERCADO DE TRABAJO

Paro registrado

En febrero la población parada registrada se mantiene sin variación respecto al mes anterior, repitiéndose el dato de 22.661 personas paradas en el municipio.

Se eleva el paro de las mujeres (0,8%) y se reduce el de los hombres (-0,9%). El desempleo sigue afectando más a las mujeres.

El paro sube en el tramo más joven (4,8%) y desciende en el resto de grupos de edad: en el de 25 a 44 años desciende un -0,5% y en el de personas de 45 y más años un -0,3%.

Por sectores, el paro solo crece en Servicios (en datos absolutos 18 parados más), baja en Industria, Primario y Construcción (60, 14 y 11 parados menos en ese orden). En el grupo sin empleo anterior asciende, sumando 67 parados más este mes.

En la CAE el paro desciende un -0,1%. Baja un -0,8% en Gipuzkoa y un -0,1% en Bizkaia; sube un 1,0% en Araba.

Benchmarking. La evolución del paro registrado en las cinco mayores capitales españolas (G-5) refleja un ascenso del 0,3% respecto al mes anterior. Madrid aumenta el número de parados (0,9%) y Barcelona lo reduce (-0,3%). El resto de capitales mantiene el número de parados.

En el grupo de capitales vascas (G-3), el paro registrado se eleva un 1,0%. Asciende en Vitoria-Gasteiz un 1,2%, en Pamplona un 1,8% y solo en Donostia-San Sebastián se reduce, un -0,5%.

Población afiliada

La población afiliada en las empresas de Bilbao registra a finales de febrero 182.329 personas afiliadas, lo que representa 250 más intermensualmente, y un 0,1% de ascenso.

En términos interanuales las empresas de Bilbao presentan, en febrero, 3.570 empleos más, un 2,0%.

Por regímenes, en el Régimen General suben 154 empleos respecto al mes de enero (0,1%). Se ganan 29 empleos en el Régimen Especial de Trabajadores Autónomos y 38 en el de Empleados de Hogar (0,1% y 0,6%, respectivamente). En el resto de regímenes especiales (Agrario y Mar) se agregan 29 afiliados.

Población parada registrada

Febrero	22.661 personas
	0,0% =
Mujeres	0,8% ▲
Hombres	0,9% ▼

Benchmarking

Bilbao	0,0% =
G-5	0,3% ▲
G-3	1,0% ▲

G-5: Madrid, Barcelona, Valencia, Sevilla y Zaragoza
G-3: Donostia-San Sebastián, Vitoria-Gasteiz y Pamplona

Población afiliada

Febrero	182.329 personas
	0,1% ▲
Régimen General	0,1% ▲
Autónomos	0,1% ▲
S. E. del Hogar	0,6% ▲
Otros	4,5% ▲

En el conjunto de la Comunidad Autónoma de Euskadi la población afiliada asciende un 0,5% intermensual. Araba, Gipuzkoa y Bizkaia también elevan la afiliación, un 0,9%, 0,5% y un 0,4%, en cada caso.

Benchmarking. La evolución de la afiliación en el conjunto de las cinco mayores ciudades españolas (G-5) refleja un ascenso respecto al mes anterior del 0,5%. Todas las ciudades consideradas ascienden. Barcelona y Valencia registran la subida más intensa (0,7%, en ambos casos).

En las capitales del G-3 la población afiliada tomada en su conjunto se eleva también, un 0,7%. En Vitoria-Gasteiz asciende un 1,3%, en Donostia-San Sebastián un 0,3% y en Pamplona un 0,4%.

Benchmarking

Bilbao	0,1% ▲
G-5	0,5% ▲
G-3	0,7% ▲

G-5: Madrid, Barcelona, Valencia, Sevilla y Zaragoza
G-3: Donostia-San Sebastián, Vitoria-Gasteiz y Pamplona

Contratos registrados

En febrero se formalizan 12.441 contratos en Bilbao, lo que supone un ascenso del 29,1% respecto al mismo mes del año anterior (2.804 contratos más).

Crece los contratos realizados tanto a hombres como a mujeres, 1.216 y 1.588 más, respectivamente, que en febrero de 2021. Por tramos de edad, el 50,7% de los contratos registrados corresponde al tramo de edad de 25 a 44 años (6.305 contratos), el 28,5% a mayores de 45 años (3.542) y el 20,9% restante a menores de 25 años (2.594).

Por sectores, los Servicios suman 2.783 contratos más que en febrero de 2021. Suben en la Industria (48 más), en el Primario se mantienen y solo bajan en la Construcción (27 menos). De Servicios, destaca, en datos absolutos, el ascenso de contratos en Hostelería (1.412 más), así como en Actividades profesionales, científicas y técnicas y en Transporte y almacenamiento (416 y 312 más, respectivamente). En Actividades artísticas recreativas y de entretenimiento, Administrativas, Comercio y Hogares, se producen también ascensos significativos de contratos (245, 217, 169 y 121 más, en este orden).

Los contratos temporales representan el 82,9% del total. Las personas contratadas en febrero son 8.785 y el 55,7% son mujeres. El índice de rotación contractual es de 1,42 contratos por persona.

Contratos registrados

Febrero	12.441 personas
	29,1% ▲
Mujeres	29,1% ▲
Hombres	29,1% ▲

COMERCIO

Grandes superficies y cadenas de alimentación

Las ventas en las grandes superficies y cadenas de alimentación de Bizkaia registran en febrero un ascenso del 5,3% interanual en términos homogéneos de calendario laboral. Con respecto al mes anterior las ventas suben un 0,7%.

Las ventas de alimentación bajan un -6,2% respecto a febrero de 2021 y las correspondientes al resto de productos ascienden un 31,2% con relación al mismo periodo.

El personal ocupado en las grandes superficies de Bizkaia registra un ascenso interanual del 7,4%.

Por territorios, las ventas en grandes superficies y cadenas de alimentación descienden un -4,9% en Araba y crecen un 2,6% en Gipuzkoa. En el conjunto de la CAE suben un 2,9%.

Grandes superficies Bizkaia

Febrero	102,9
Índice de ventas	5,3% ▲
- Alimentación	6,2% ▼
- Resto de productos	31,2% ▲
Personal ocupado	7,4% ▲

TURISMO

Los establecimientos hoteleros de Bilbao han registrado 92.322 pernoctaciones en el mes de febrero, lo que supone 63.458 pernoctaciones más que el mismo mes del año anterior (219,9%).

La entrada de viajeros crece en similar dimensión (214,3%). Con ascenso entre los viajeros estatales y entre los extranjeros.

Los de origen estatal han supuesto el 72,8% del total de viajeros alojados en los hoteles de la villa predominando por su número los de la Comunidad de Madrid (24,2%) seguidos por los de la CAE (19,6%), Cataluña (11,6%) y Andalucía (9,0%). Entre los viajeros extranjeros, sobresalen los procedentes de Francia (30,9%), Alemania (7,8%), Países Bajos (5,3%), Italia (5,1%) y Reino Unido (5,0%).

El grado de ocupación se fija en el 35,9% y la estancia media es de 1,71 pernoctaciones.

Los ingresos por habitación disponible ascienden un 84,4% interanual.

En lo que va de año, se alcanzan en Bilbao las 163.048 pernoctaciones, un 209,2% más que en el mismo periodo del año anterior, 110.321 pernoctaciones más.

Pernoctaciones

Febrero	92.322 pernoctaciones
	219,9% ▲

Entrada de viajeros

Febrero	53.857 entradas
	214,3% ▲

Benchmarking. En el conjunto de las capitales del G-3 la evolución de las pernoctaciones hoteleras ha sido positiva, mostrando un ascenso del 266,2% interanual. Suben en Vitoria-Gasteiz un 137,2%, en Donostia-San Sebastián un 574,1% y en Pamplona un 133,7%.

Por su parte, en el conjunto de las capitales del estado (G-5) crecen las pernoctaciones un 399,1%. Ascenden las pernoctaciones en todas las capitales del grupo. El ascenso más elevado lo lidera Barcelona (640,5%).

Benchmarking

Bilbao	219,9% ▲
G-5	399,1% ▲
G-3	266,2% ▲

G-5: Madrid, Barcelona, Valencia, Sevilla y Zaragoza
G-3: Donostia-San Sebastián, Vitoria-Gasteiz y Pamplona

ECONOMÍA

PIB

El Producto Interior Bruto de Bizkaia crece un 4,8% interanual en el cuarto trimestre de 2021. En el conjunto de la economía vasca el ascenso es del 4,7%.

La economía vizcaína acumula seis trimestres consecutivos con avances en el PIB en términos intertrimestrales tras la fuerte caída registrada en el segundo trimestre de 2020.

En términos de variación intertrimestral, el PIB de Bizkaia registra un crecimiento del 0,9%, que resulta inferior al registrado en el trimestre precedente (1,4%). Por su parte, el crecimiento para la CAE es del 1,3%.

Para el conjunto de Euskadi, la Industria, la Construcción y los Servicios reflejan una evolución intertrimestral positiva (2,1%, 0,9% y 1,4%, en este mismo orden). Solo retrocede el sector Primario (-16,9%).

Balance anual 2021. En 2021 la evolución del PIB en Bizkaia ha sido positiva, 5,3% (-9,6% en 2020).

El PIB de la CAE ha avanzado un 5,6% en 2021 (-9,9% en 2020). Todos los grandes sectores registran ascensos: un 1,8% el Primario, un 2,4% la Construcción, un 5,0% los Servicios y un 8,5% la Industria.

En Servicios, el subsector Comercio, hostelería y transporte crece un 8,9%, el del Resto de servicios un 4,1%, y el de Administración pública, educación, sanidad y servicios sociales sube un 2,5%.

Producto Interior Bruto Bizkaia

IV Trimestre	
Variación interanual	4,8% ▲
Variación intertrimestral	0,9% ▲
PIB Trimestral (mill. €)	10.161,65

Producto Interior Bruto Bizkaia

2021	
Variación interanual	5,3% ▲

TRANSPORTE Y MOVILIDAD

Pasajeros aeropuerto

El aeropuerto de Bilbao registra en el mes de febrero 212.668 pasajeros, lo que supone un incremento interanual del 471,7% (175.470 más que en febrero del 2021).

En datos absolutos crecen más los pasajeros en vuelos nacionales, concretamente 130.010 más que los de hace un año. Ascienden también los pasajeros en vuelos internacionales (45.235 más), que además, muestran una mayor recuperación en términos porcentuales.

La cifra de vuelos en febrero, entre llegadas y salidas, es de 2.224 operaciones. El volumen de mercancías transportadas es de 44.239 kg.

En lo que va de año, se alcanzan los 395.809 pasajeros, un 317,8% más que en el mismo periodo del año anterior, 301.072 pasajeros más.

Benchmarking. En el conjunto de las cinco mayores ciudades españolas (G-5), se contabilizan 4.560.059 pasajeros más que en febrero de 2021. Todos los aeropuertos del grupo han presentado importantes ascensos de pasajeros.

En el conjunto del G-3 el tráfico de pasajeros se incrementa en 30.022 personas. Los tres aeropuertos reflejan también importantes aumentos en el número de pasajeros.

Tráfico portuario.

El Puerto de Bilbao registra, en el mes de febrero, un tráfico de 2,2 millones de toneladas, lo que supone un descenso del -15,9% respecto al mismo mes del año anterior.

El tráfico de graneles líquidos, fundamentalmente petróleo y gas, representa el 53,8% de las mercancías gestionadas por el puerto en el mes de febrero y registra un descenso del -27,7%. También baja el tráfico de graneles sólidos (-4,2%) y crece el de mercancía general (8,3%).

El transporte marítimo de pasajeros cierra el mes con 1.593 pasajeros.

En el mes de febrero no se registra actividad turística ligada a cruceros.

En lo que va de año, se alcanzan las 4,7 millones de toneladas en tráfico portuario, un -8,9% menos que en el mismo periodo del año anterior.

Transporte aéreo

Febrero	212.668 pasajeros
	471,7% ▲
	2.224 vuelos
	230,0% ▲

Benchmarking

Bilbao	471,7% ▲
G-5	405,5% ▲
G-3	354,8% ▲

G-5: Madrid, Barcelona, Valencia, Sevilla y Zaragoza
G-3: Donostia-San Sebastián, Vitoria-Gasteiz y Pamplona

Transporte marítimo Febrero

Tráfico portuario	2.2 mill. Tn.
	15,9% ▼
Pasajeros	1.593 pasajeros
	67,5% ▲

CUADRO DE INDICADORES

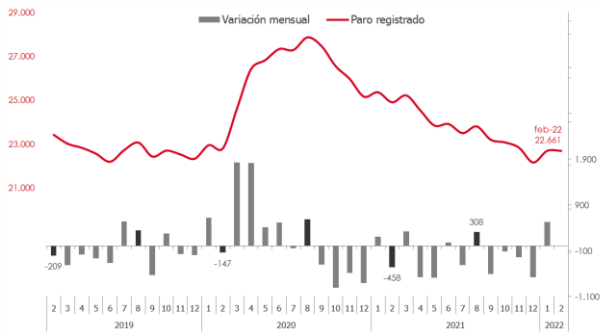
	Último dato	Variación interanual (%) *periodo anterior	Fecha último dato
Mercado de trabajo			
Población parada registrada (nº)	22.661	0,0*	feb 2022
Población afiliada (nº)**	182.329	0,1*	feb 2022
Contratos registrados (nº)**	12.441	29,1	feb 2022
Población activa (miles)	176,3	4,6*	4TR 2021
Población ocupada (miles)	158,3	4,6*	4TR 2021
Población parada (miles)	18,0	4,0*	4TR 2021
Tasa de paro EPA (%)	10,20	-0,08p.p.*	4TR 2021
Comercio			
Índice de precios de consumo (IPC)***	104,3	7,5	feb 2022
Personas afiliadas**	19.753	1,6*	4TR 2021
Venta comercio minorista (índice)***	117,0	3,2	4TR 2021
Ventas grandes superficies y cadenas de alimentación	102,9	5,3	feb 2022
Turismo			
Entrada de viajeros	53.857	214,3	feb 2022
Pernoctaciones	92.322	219,9	feb 2022
Grado de ocupación hotelera (%)	35,9	19.5p.p.	feb 2022
Ingresos por habitación disponible, RevPar (€)	30,1	84,4	feb 2022
Economía y empresa			
PIB Bizkaia	108,9	4,8	4TR 2021
Producción industrial (índice)***	109,9	8,4	ene 2022
Nuevas sociedades mercantiles	173	-10,4	4TR 2021
Ventas de servicios (índice)***	110,2	12,8	4TR 2021
Transporte			
Transporte aéreo de pasajeros	212.668	471,7	feb 2022
Vuelos	2.224	230,0	feb 2022
Transporte marítimo de mercancías (mill. Tn)	2,2	-15,9	feb 2022

* Tasa de variación respecto al periodo inmediatamente anterior. ** Por empresas en Bilbao. *** Correspondiente a Bizkaia.

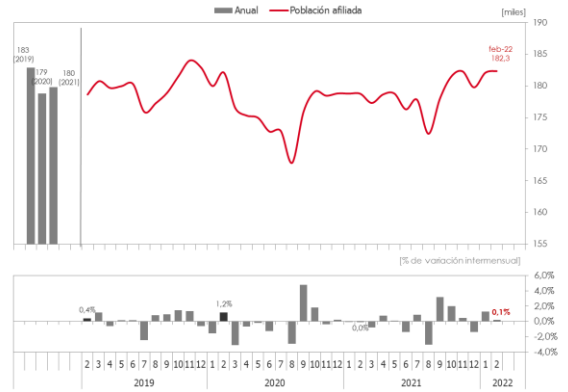
Fuentes: Elaboración propia a partir de datos de Eustat, INE, Ministerio de Inclusión, Seguridad Social y Migraciones, Gobierno Vasco, Lanbide, SEPE, Registro Mercantil, AENA, Puertos del Estado y Cotrabi.

GRÁFICOS

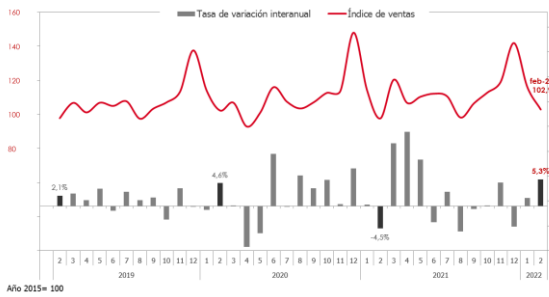
Paro registrado



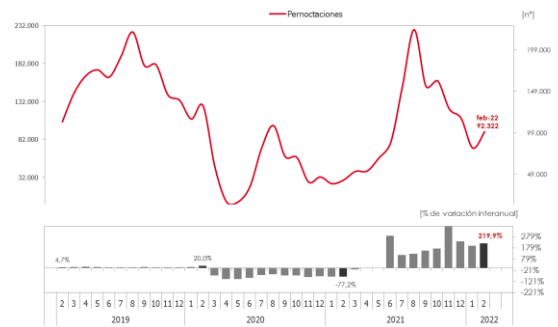
Población afiliada



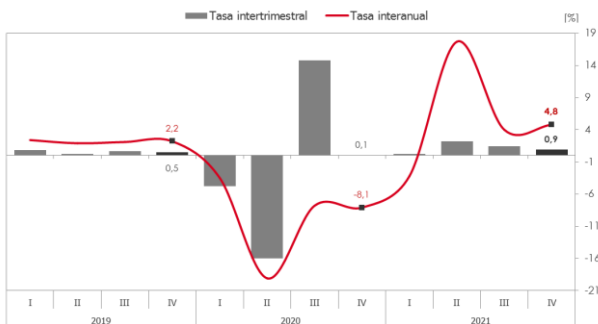
Grandes superficies y cadenas de alimentación



Pernoctaciones hoteleras



PIB Bizkaia



Pasajeros aeropuerto

