

TITULARES	INDICADORES			
	Último dato	Δ Interanual (%) <small>*periodo anterior</small>	Fecha último dato	
<ul style="list-style-type: none"> <li>La población parada registrada en marzo es de 22.739 personas. Según la EPA del primer trimestre, la tasa de paro de Bilbao desciende al 9,29%.</li> <li>La población afiliada es de 182.949 personas, lo que supone un ascenso del 0,3% respecto al mes anterior.</li> <li>En lo que se refiere a las grandes superficies y cadenas de alimentación, las ventas en marzo presentan un descenso interanual nominal del -4,0%.</li> <li>La actividad turística de Bilbao en marzo asciende en términos interanuales, tanto en las pernoctaciones (196,7%) como en la entrada de viajeros (179,0%).</li> <li>Se registran 216 nuevas sociedades mercantiles en Bilbao, lo que supone un 35,0% más que en el primer trimestre de 2021.</li> <li>El aeropuerto de Bilbao ha registrado 294.759 pasajeros en el mes de marzo, 241.405 más que hace un año.</li> <li>El puerto de Bilbao crece un 10,2% interanual.</li> </ul>	<b>Mercado de trabajo</b>			
	Población afiliada (nº)	182.949	0,3*	mar.
	Población parada registrada (nº)	22.739	0,3*	mar.
	Tasa de paro (EPA)	9,29	-0,91*p.p.	1TR22
	Contratos registrados	13.667	20,9	mar.
	<b>Comercio</b>			
	Grandes superficies y cadenas de alimentación: índice de ventas (año 2015=base 100)	115,5	-4,0	mar.
	<b>Turismo</b>			
	Entrada de viajeros (nº)	65.131	179,0	mar.
	Pernoctaciones (nº)	118.946	196,7	mar.
<b>Empresa</b>				
Nuevas Sociedades Mercantiles	216	35,0	1TR22	
Sociedades disueltas	139	40,4	1TR22	
<b>Transporte</b>				
Transporte aéreo de pasajeros (nº)	294.759	452,5	mar.	
Transporte marítimo de mercancías (mill. de Tn.)	2,8	10,2	mar.	

### UN DATO

# 9,29%

Tasa de paro EPA

## MERCADO DE TRABAJO

### Paro registrado

En marzo la población parada registrada asciende en 78 personas lo que representa un ascenso del 0,3% intermensual, y dejar en 22.739 el número de personas paradas en el municipio.

Se eleva el paro de las mujeres (0,1%) y el de los hombres (0,6%). El desempleo sigue afectando más a las mujeres.

El paro sube en el tramo más joven un 2,3% y en el de personas de 45 y más años un 0,6%. Desciende en el grupo de 25 a 44 años un -0,4%.

Por sectores, el paro crece en Servicios, en Industria y en Construcción (en datos absolutos 46, 27 y 48 parados más en cada caso). Se reduce el paro en el sector Primario (12 menos). En el grupo sin empleo anterior asciende, sumando 3 parados más este mes.

En la CAE el paro asciende un 1,1%. Sube un 1,8% en Gipuzkoa, un 0,9% en Araba y un 0,8% en Bizkaia.

**Benchmarking.** La evolución del paro registrado en las cinco mayores capitales españolas (G-5) se mantiene respecto al mes anterior. Comportamiento dispar en las capitales. Entre otras, Zaragoza aumenta el número de parados (2,2%) y Madrid lo reduce (-0,6%).

En el grupo de capitales vascas (G-3), el paro registrado se eleva un 1,1%. Asciende un 0,8% en Vitoria-Gasteiz y en Donostia-San Sebastián. En Pamplona crece un 1,8%.

### Población afiliada

La población afiliada en las empresas de Bilbao registra a finales de marzo 182.949 personas afiliadas, lo que representa 620 más intermensualmente, y un 0,3% de ascenso.

En términos interanuales las empresas de Bilbao presentan, en marzo, 5.645 empleos más, un 3,2%.

Por regímenes, en el General suben 535 empleos respecto al mes de febrero (0,4%). Se ganan 66 en el de Empleados de Hogar (1,0%) y en el resto de regímenes especiales (Agrario y Mar) se agregan 21 afiliados. Solo en el Régimen Especial de Trabajadores Autónomos se pierde empleo (2 menos, 0,0%).

En el conjunto de la Comunidad Autónoma de Euskadi la población afiliada asciende un 0,3% intermensual. Araba y Gipuzkoa elevan la afiliación un 0,4%, en ambos casos, y Bizkaia un 0,2%.

#### Población parada registrada

<b>Marzo</b>	<b>22.739 personas</b>
	<b>0,3% ▲</b>
Mujeres	0,1% ▲
Hombres	0,6% ▲

#### Benchmarking

<b>Bilbao</b>	0,3% ▲
<b>G-5</b>	0,0% =
<b>G-3</b>	1,1% ▲

G-5: Madrid, Barcelona, Valencia, Sevilla y Zaragoza  
G-3: Donostia-San Sebastián, Vitoria-Gasteiz y Pamplona

#### Población afiliada

<b>Marzo</b>	<b>182.949 personas</b>
	<b>0,3% ▲</b>
Régimen General	0,4% ▲
Autónomos	0,0% =
S. E. del Hogar	1,0% ▲
Otros	3,1% ▲

**Por sectores de actividad.** Dato trimestral: al cierre del tercer trimestre, en marzo, la afiliación asciende en 5.645 personas respecto al mismo trimestre del año anterior (3,2%).

Por sectores, pierden empleo el Primario y la Industria (-7,3% y -0,8%, respectivamente); ganan afiliación la Construcción, con 91 afiliados más, y los Servicios, con 5.632 más (1,0% y 3,5%, en ese orden).

En Servicios, destacan los ascensos en Educación, un 6,2% y 1.381 afiliados más, en Actividades administrativas y servicios auxiliares (6,2% y 1.075 más) y en Actividades profesionales, científicas y técnicas (5,8% y 776 más). También crece el empleo en Recreativos y culturales, en Hostelería y en Servicios sociales, que ganan, por ese orden y en datos absolutos, 442, 429 y 332 afiliados en un año. El Comercio y el Alojamiento también cierran en positivo, con 168 y 149 empleos más en este orden.

**Benchmarking.** La evolución de la afiliación en el conjunto de las cinco mayores ciudades españolas (G-5) refleja un ascenso respecto al mes anterior del 0,4%. Todas las ciudades consideradas ascienden. Madrid y Sevilla registran la subida más intensa (0,5%, en ambos casos).

En las capitales del G-3 la población afiliada tomada en su conjunto se eleva también, un 0,2%. En Vitoria-Gasteiz asciende un 0,2%, en Donostia-San Sebastián un 0,4% y en Pamplona se mantiene (0,0%).

## Contratos

En marzo se formalizan 13.667 contratos en Bilbao, lo que supone un ascenso del 20,9% respecto al mismo mes del año anterior (2.363 contratos más). Crecen los contratos realizados tanto a hombres como a mujeres, 750 y 1.613 más, respectivamente, que en marzo de 2021.

Por tramos de edad, el 52,5% de los contratos registrados corresponde al tramo de edad de 25 a 44 años (7.178 contratos), el 29,9% a mayores de 45 años (4.093) y el 17,5% restante a menores de 25 años (2.396).

Por sectores, los Servicios suman 2.403 contratos más que en marzo de 2021. Suben en el Primario (5 más), y bajan en la Industria y en la Construcción (27 y 18 menos, respectivamente).

De Servicios, destaca, en datos absolutos, el ascenso de contratos en Hostelería (1.256 más), así como en Actividades sanitarias y de servicios sociales, Artísticas, recreativas y de entretenimiento y Administrativas (355, 275 y 247 más, respectivamente). En Hogares como empleadores de personal doméstico y en Transporte y almacenamiento, se producen también ascensos significativos de contratos (146 y 123 más, en este orden). En el Comercio se reducen los contratos (-6,6%).

Los contratos temporales representan el 75,3% del total. Las personas contratadas en marzo son 10.023 y el 56,3% son mujeres. El índice de rotación contractual es de 1,36 contratos por persona.

### Población afiliada

<b>I trimestre (marzo)</b>	<b>182.949 personas</b>
	3,2% ▲ Interanual
Primario	7,3% ▼
Industria	0,8% ▼
Construcción	1,0% ▲
Servicios	3,5% ▲

### Benchmarking

<b>Bilbao</b>	0,3% ▲
<b>G-5</b>	0,4% ▲
<b>G-3</b>	0,2% ▲

G-5: Madrid, Barcelona, Valencia, Sevilla y Zaragoza  
G-3: Donostia-San Sebastián, Vitoria-Gasteiz y Pamplona

### Contratos registrados

<b>Marzo</b>	<b>13.667 personas</b>
	20,9% ▲
Mujeres	25,9% ▲
Hombres	14,7% ▲

## Encuesta de Población Activa (EPA)

La EPA del primer trimestre deja menos paro aunque también menos ocupación en Bilbao.

Con mejor resultado para las mujeres que, además de reducir el paro, aumentan su ocupación, eso sí, sólo en el sector Servicios.

Bilbao cuenta este trimestre con 18.500 personas ocupadas más y con 2.800 paradas menos que hace un año.

En el primer trimestre desciende un -0,4% la población ocupada en Bilbao. Descenso que se da solo para los hombres (1.900 menos) ya que para las mujeres se cierra el trimestre con 1.100 ocupadas más.

Ocupación: aumenta la población ocupada residente en la Villa en el sector de la Industria (300 ocupados más), se mantiene en los Servicios y desciende en la Construcción, con 900 empleos menos.

La tasa de empleo de la población residente en la ciudad se cifra en un 54,64%, siendo del 49,80% entre las mujeres y del 60,29% entre los hombres.

Paro: desciende la población parada y lo hace en 1.900 personas, pasando de 18,0 miles en el trimestre anterior a 16,1 miles en el primer trimestre del año.

Baja el paro entre las mujeres, 1.100 paradas menos, y en menor medida entre los hombres, 800 menos.

Baja la tasa de paro del municipio que se sitúa en 9,29%. Se reduce para las mujeres hasta el 8,19% y para los hombres hasta el 10,33%.

### Tasa de paro EPA

I trimestre	9,29%
	0,91 pp ▼
Mujeres	1,31 pp ▼
Hombres	0,52 pp ▼
Población activa	1,5% ▼
Población ocupada	0,4% ▼
Población parada	10,6% ▼

## COMERCIO

Las ventas en las grandes superficies y cadenas de alimentación de Bizkaia registran en marzo un descenso del -4,0% interanual en términos homogéneos de calendario laboral. Con respecto al mes anterior las ventas bajan un -0,4%.

Las ventas de alimentación bajan un -6,9% respecto a marzo de 2021 y las correspondientes al resto de productos ascienden un 1,7% con relación al mismo periodo.

El personal ocupado en las grandes superficies de Bizkaia registra un ascenso interanual del 4,7%.

Por territorios, las ventas en grandes superficies y cadenas de alimentación descienden un -8,8% en Araba y un -4,2% en Gipuzkoa. En el conjunto de la CAE bajan un -4,7%.

### Grandes superficies Bizkaia

<b>Marzo</b>	<b>115,5</b>
<b>Índice de ventas</b>	<b>4,0% ▼</b>
- Alimentación	6,9% ▼
- Resto de productos	1,7% ▲
<b>Personal ocupado</b>	<b>4,7% ▲</b>

## TURISMO

Los establecimientos hoteleros de Bilbao han registrado 118.946 pernoctaciones en el mes de marzo, lo que supone 78.855 pernoctaciones más que el mismo mes del año anterior (196,7%).

La entrada de viajeros crece en similar dimensión (179,0%). Con ascenso entre los viajeros estatales y entre los extranjeros.

Los de origen estatal han supuesto el 65,5% del total de viajeros alojados en los hoteles de la villa predominando por su número los de la Comunidad de Madrid (24,8%) seguidos por los de la CAE (19,9%), Cataluña (12,1%) y Andalucía (8,4%). Entre los viajeros extranjeros, sobresalen los procedentes de Francia (15,8%), Alemania (10,6%), USA (8,3%), Reino Unido (7,8%) y Países Bajos (6,6%).

La estancia media es de 1,83 pernoctaciones.

Los ingresos por habitación disponible, 39,3 euros, ascienden un 153,6% interanual (15,5 euros en marzo de 2021).

En el dato acumulado, de enero a marzo, se alcanzan en Bilbao las 281.994 pernoctaciones, un 203,8% más que en el mismo periodo del año anterior, 189.176 pernoctaciones más.

### Pernoctaciones

<b>Marzo</b>	<b>118.946 pernoctaciones</b>
	<b>196,7% ▲</b>

### Entrada de viajeros

<b>Marzo</b>	<b>65.131 entradas</b>
	<b>179,0% ▲</b>

**Benchmarking.** En el conjunto de las capitales del G-3 la evolución de las pernoctaciones hoteleras ha sido positiva, mostrando un ascenso del 161,4% interanual. Suben en Vitoria-Gasteiz, en Donostia-San Sebastián y en Pamplona.

Por su parte, en el conjunto de las capitales del estado (G-5) crecen las pernoctaciones un 387,7%. Ascenden las pernoctaciones en todas las capitales del grupo.

### Benchmarking

<b>Bilbao</b>	196,7% ▲
<b>G-5</b>	387,7% ▲
<b>G-3</b>	161,4% ▲

G-5: Madrid, Barcelona, Valencia, Sevilla y Zaragoza  
G-3: Donostia-San Sebastián, Vitoria-Gasteiz y Pamplona

## EMPRESAS

### Sociedades mercantiles

En el primer trimestre de 2022 se han constituido en Bilbao 216 nuevas sociedades mercantiles, lo que supone un ascenso del 35,0% respecto al mismo periodo del año anterior (en datos absolutos, 56 sociedades más).

Por sectores, en la los Servicios se alcanzan las 178 sociedades creadas, superando en 50 el dato del año anterior; en la Industria se crean 14 y en la Construcción 23 (1 y 5 más, respectivamente).

Las sociedades disueltas en el primer trimestre han sido 139, un 40,4% más que en el mismo trimestre del año anterior (40 disueltas más). El 78,4% corresponde al sector Servicios, el 10,8% a la Construcción y el 10,1% a la Industria.

### Nuevas Sociedades Mercantiles

<b>I Trimestre</b>	
<b>Sociedades creadas nuevas</b>	35,0% ▲
<b>Disueltas</b>	40,4% ▲

## TRANSPORTE Y MOVILIDAD

### Pasajeros aeropuerto

El aeropuerto de Bilbao registra en el mes de marzo 294.759 pasajeros, lo que supone un incremento interanual del 452,5% (241.405 más que en marzo del 2021).

En datos absolutos crecen más los pasajeros en vuelos nacionales, concretamente 164.644 más que los de hace un año. Ascenden también los pasajeros en vuelos internacionales (76.400 más), que además, muestran una mayor recuperación en términos porcentuales.

La cifra de vuelos en marzo, entre llegadas y salidas, es de 2.902 operaciones.

El volumen de mercancías transportadas es de 57.046 kg.

En lo que va de año, se alcanzan los 690.568 pasajeros, un 366,3% más que en el mismo periodo del año anterior, 542.477 pasajeros más.

### Pasajeros aeropuerto

<b>Marzo</b>	294.759 pasajeros
	452,5% ▲

**Benchmarking.** En el conjunto de las cinco mayores ciudades españolas (G-5), se contabilizan 5.865.4552 pasajeros más que en marzo de 2021. Todos los aeropuertos del grupo han presentado importantes ascensos de pasajeros.

En el conjunto del G-3 el tráfico de pasajeros se incrementa en 37.847 personas. Los tres aeropuertos reflejan también importantes aumentos en el número de pasajeros.

## Tráfico portuario

El Puerto de Bilbao registra, en el mes de marzo, un tráfico de 2,8 millones de toneladas, lo que supone un ascenso del 10,2% respecto al mismo mes del año anterior.

El tráfico de graneles líquidos, fundamentalmente petróleo y gas, representa el 64,7% de las mercancías gestionadas por el puerto en el mes de marzo y registra un ascenso del 49,1%. Bajan, sin embargo, el tráfico de graneles sólidos (-54,3%) y el de mercancía general (-10,0%).

El transporte marítimo de pasajeros cierra el mes con 3.194 pasajeros.

En el mes de marzo no se registra actividad turística ligada a cruceros.

En el dato acumulado de año, de enero a marzo, se alcanzan las 7,4 millones de toneladas en tráfico portuario, un -2,7% menos que en el mismo periodo del año anterior.

### Benchmarking

<b>Bilbao</b>	452,5% ▲
<b>G-5</b>	385,4% ▲
<b>G-3</b>	350,2% ▲

G-5: Madrid, Barcelona, Valencia, Sevilla y Zaragoza  
G-3: Donostia-San Sebastián, Vitoria-Gasteiz y Pamplona

### Tráfico portuario Marzo

<b>Tráfico portuario</b>	2,8 mill. Tn. 10,2% ▲
<b>Pasajeros</b>	3.194 pasajeros 162,2% ▲

## CUADRO DE INDICADORES

	Último dato	Variación interanual (%) *periodo anterior	Fecha último dato
<b>Mercado de trabajo</b>			
Población parada registrada (nº)	22.739	0,3*	mar 2022
Población afiliada (nº)**	182.949	0,3*	mar 2022
Contratos registrados (nº)**	13.667	20,9	mar 2022
Población activa (miles)	173,7	-1,5*	1TR 2022
Población ocupada (miles)	157,6	-0,4*	1TR 2022
Población parada (miles)	16,1	-10,6	1TR 2022
Tasa de paro EPA (%)	9,29	-0,91*P.P.	1TR 2022
<b>Comercio</b>			
Índice de precios de consumo (IPC)***	107,7	10,0	mar 2022
Personas afiliadas**	19.157	0,9	1TR 2022
Venta comercio minorista (índice)***	117,0	3,2	4TR 2021
Ventas grandes superficies y cadenas de alimentación	115,5	-4,0	mar 2022
<b>Turismo</b>			
Entrada de viajeros	65.131	179,0	mar 2022
Pernoctaciones	118.946	196,7	mar 2022
Estancia media (pernoctaciones/viajero)	1,83	6,4	mar 2022
Grado de ocupación hotelera (%)	41,4	22,5p.p..	mar 2022
Ingresos por habitación disponible (€)	39,3	153,6	mar 2022
<b>Economía y empresa</b>			
PIB Bizkaia	108,9	4,8	4TR 2021
Producción industrial (índice)***	113,2	9,4	feb 2022
Nuevas sociedades mercantiles	216	35,0	1TR 2022
Ventas de servicios (índice)***	110,2	12,8	4TR 2021
<b>Transporte</b>			
Transporte aéreo de pasajeros	294.759	452,5	mar 2022
Vuelos	2.902	202,6	mar 2022
Transporte marítimo de mercancías (mill. Tn)	2,8	10,2	mar 2022

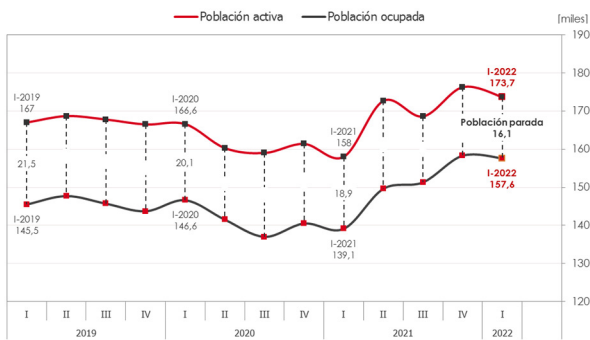
\* Tasa de variación respecto al periodo inmediatamente anterior. \*\* Por empresas en Bilbao. \*\*\* Correspondiente a Bizkaia.

Fuentes: Elaboración propia a partir de datos de Eustat, INE, Ministerio de Inclusión, Seguridad Social y Migraciones, Gobierno Vasco, Lanbide, SEPE, Registro Mercantil, AENA, Puertos del Estado, y Cotrabi.

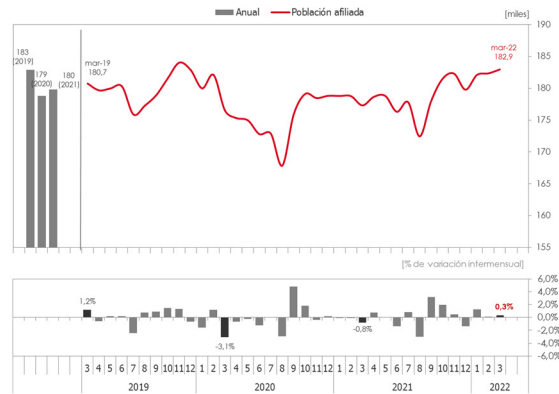


## GRÁFICOS

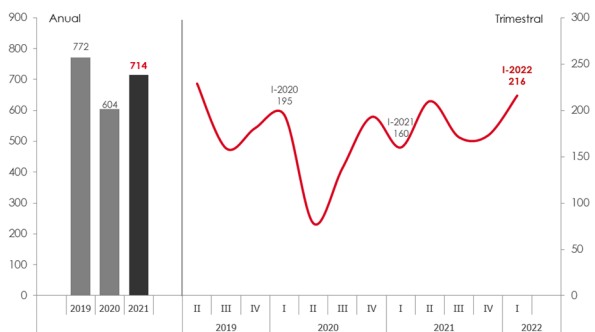
### Encuesta de Población Activa



### Población afiliada



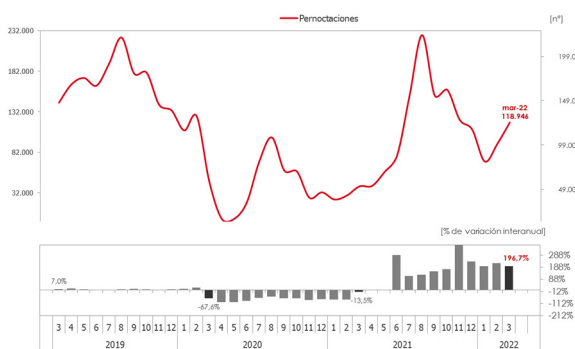
### Nuevas sociedades mercantiles



### Pasajeros aeropuerto



### Pernoctaciones hoteleras



### Transporte portuario

