

TITULARES	INDICADORES			
	Último dato	Δ Interanual (%) <small>*periodo anterior</small>	Fecha último dato	
<ul style="list-style-type: none"> La población afiliada en las empresas de Bilbao sube un 0,6% respecto al mes anterior y se sitúa en 184.133 personas. El número de parados registrados se reduce en abril hasta los 22.460, un -1,2% menos que en marzo. El número de contratos también desciende, un -17,7% interanual en el mes de abril. Las ventas del comercio minorista cierran el primer trimestre de 2022 con un ascenso del 3,9% con respecto al mismo periodo de 2021. Las ventas de las grandes superficies en abril presentan un descenso interanual nominal del -0,5%. La actividad turística en Bilbao crece interanualmente, con 170.400 pernoctaciones (319,4%) y 89.590 entradas (284,9%). El índice de ventas de Otros servicios de mercado sube un 14,3% interanual. El aeropuerto de Bilbao ha registrado 440.119 pasajeros en el mes de abril, lo que supone 379.052 pasajeros más respecto al mismo mes de 2021. El transporte de mercancías del Puerto de Bilbao se eleva un 8,4% interanual en el mes de abril. 	Mercado de trabajo			
	Población afiliada (nº)	184.133	0,6*	abr
	Población parada registrada (nº)	22.460	-1,2*	abr
	Contratos registrados	9.463	-17,7	abr
	Comercio			
	Comercio minorista: índice de ventas (año 2015=base 100)	104,0	3,9	ITR
	Grandes superficies y cadenas de alimentación: índice de ventas (año 2015=base 100)	106,2	-0,5	abr
	Turismo			
	Entrada de viajeros (nº)	89.590	284,9	abr
	Pernoctaciones (nº)	170.400	319,4	abr
	Economía			
	Servicios: índice de ventas (año 2015=base 100)	103,2	14,3	ITR
	Transporte			
	Transporte aéreo de pasajeros (nº)	440.119	620,7	abr
Transporte marítimo de mercancías (mill. de Tn.)	2,7	8,4	abr	

UN DATO

319,4%

Pernoctaciones hoteleras

MERCADO DE TRABAJO

Paro registrado

En abril la población parada registrada baja en 279 personas lo que representa un descenso del -1,2% intermensual, y dejar en 22.460 el número de personas paradas en el municipio.

Se reduce el paro de las mujeres (-0,8%) y el de los hombres (-1,7%). El desempleo sigue afectando más a las mujeres.

El paro baja en todos los tramos de edad considerados. En el más joven desciende un -1,8%, en el grupo de 25 a 44 años un -1,5% y en el de personas de 45 y más años un -0,9%.

El paro desciende en todos los sectores: en Servicios hay 260 parados menos, en Construcción 31 menos, en Industria 13 menos y en el sector Primario 3 menos. En el grupo sin empleo anterior también desciende, restando 6 parados este mes.

En la CAE el paro desciende un -1,3%. Baja en Araba y en Gipuzkoa, un -1,1% en ambos casos; y un -1,4% en Bizkaia.

Benchmarking. La evolución del paro registrado en las cinco mayores capitales españolas (G-5) desciende un -2,3% respecto al mes anterior. Misma tendencia en todas las capitales del grupo. Entre otras, Madrid muestra el descenso más significativo (-3,2%) y Valencia el menor (-0,1%).

En el grupo de capitales vascas (G-3), el paro registrado se reduce un -1,5%. Desciende un -1,2% en Vitoria-Gasteiz y un -2,0% en Donostia-San Sebastián. En Pamplona baja un -1,6%.

Afiliación

La población afiliada en las empresas de Bilbao registra a finales de abril 184.133 personas afiliadas, lo que representa 1.184 más intermensualmente, y superar ya el mejor dato de 2019.

Por regímenes, en el General suben 1.081 empleos respecto al mes de marzo (0,7%). Se ganan 69 en el Régimen Especial de Trabajadores Autónomos y 38 en el de Empleados de Hogar (0,3% y 0,6%, respectivamente) y en el resto de regímenes especiales (Agrario y Mar) se restan 4 afiliados.

En el conjunto de la Comunidad Autónoma de Euskadi la población afiliada asciende un 0,6% intermensual. Araba y Bizkaia elevan la afiliación un 0,5%, en ambos casos, y Gipuzkoa un 0,7%.

Población parada registrada

Abril	22.460 personas
	1,2% ▼
Mujeres	0,8% ▼
Hombres	1,7% ▼

Benchmarking

Bilbao	1,2% ▼
G-5	2,3% ▼
G-3	1,5% ▼

G-5: Madrid, Barcelona, Valencia, Sevilla y Zaragoza
G-3: Donostia-San Sebastián, Vitoria-Gasteiz y Pamplona

Población afiliada

Abril	184.133 personas
	0,6% ▲
Régimen General	0,7% ▲
Autónomos	0,3% ▲
S. E. del Hogar	0,6% ▲
Otros	0,6% ▼

Por sectores de actividad. Al cierre del mes de abril, la afiliación asciende en 5.479 personas respecto al mismo mes del año anterior (3,1%).

Por sectores, solo gana afiliación Servicios, con 5.650 afiliados más, (3,5%); pierden empleo la Industria, la Construcción y el sector Primario (-1,3%, -0,4% y -9,6%, respectivamente).

En Servicios, destacan porcentualmente los ascensos en Alojamiento, 17,6% y 237 afiliados más, en Recreativos y culturales (14,7% y 539 más) y en Hostelería (7,0% y 632 más). También crece el empleo en Servicios Sociales (6,1%), así como en Otros Servicios y en Inmobiliarios (6,0%, en ambos casos). El Comercio también cierra en positivo, con un 1% de crecimiento y 183 empleos más.

Benchmarking. La evolución de la afiliación en el conjunto de las cinco mayores ciudades españolas (G-5) refleja un ascenso respecto al mes anterior del 1,2%. Todas las ciudades consideradas ascienden. Sevilla registra la subida más intensa (1,6%).

En las capitales del G-3 la población afiliada tomada en su conjunto se eleva también, un 0,7%. En Vitoria-Gasteiz asciende un 0,5%, en Donostia-San Sebastián un 0,9% y en Pamplona un 0,7%.

Población afiliada

Abril	184.133 personas
	3,1% ▲ Interanual
Primario	9,6% ▼
Industria	1,3% ▼
Construcción	0,4% ▼
Servicios	3,5% ▲

Benchmarking

Bilbao	0,6% ▲
G-5	1,2% ▲
G-3	0,7% ▲

G-5: Madrid, Barcelona, Valencia, Sevilla y Zaragoza
G-3: Donostia-San Sebastián, Vitoria-Gasteiz y Pamplona

Contratos

En abril se formalizan 9.463 contratos en Bilbao, lo que supone un descenso del -17,7% respecto al mismo mes del año anterior (2.034 contratos menos).

Descienden los contratos realizados tanto a hombres como a mujeres, 820 y 1.214 menos, respectivamente, que en abril de 2021. Por tramos de edad, el 52,8% de los contratos registrados corresponde al tramo de edad de 25 a 44 años (5.000 contratos), el 28,5% a mayores de 45 años (2.694) y el 18,7% restante a menores de 25 años (1.769).

Por sectores, los Servicios registran 1.651 contratos menos que en abril de 2021. Bajan en la Industria y en la Construcción (234 y 149 menos, respectivamente).

De Servicios, destaca, en datos absolutos, el descenso de contratos en Actividades sanitarias y de servicios sociales (952 menos), así como en Actividades administrativas, Transporte y almacenamiento y Profesionales, científicas y técnicas (457, 265 y 252 menos, respectivamente). En Información y comunicaciones, Comercio y Educación se producen también descensos significativos de contratos. En la hostelería aumentan los contratos un 95% interanual.

Con el nuevo marco de contratación, los contratos indefinidos aumentan un 167,5%. Los temporales representan el 63,9% del total. Las personas contratadas en abril son 7.560 y el 56,3% son mujeres. El índice de rotación contractual es de 1,25 contratos por persona.

Contratos registrados

Abril	9.463 contratos
	17,7% ▼
Mujeres	18,6% ▼
Hombres	16,5% ▼

COMERCIO

Venta en grandes superficies y cadenas de alimentación

Las ventas en las grandes superficies y cadenas de alimentación de Bizkaia registran en abril un descenso del -0,5% interanual en términos homogéneos de calendario laboral. Con respecto al mes anterior las ventas suben un 4,5%.

Las ventas de alimentación bajan un -11,1% respecto a abril de 2021 y las correspondientes al resto de productos ascienden un 21,2% con relación al mismo periodo.

El personal ocupado en las grandes superficies de Bizkaia registra un ascenso interanual del 4,0%, con más de 12 meses de ascensos continuados.

Por territorios, las ventas en grandes superficies y cadenas de alimentación descienden un -5,6% en Araba y un -4,0% en Gipuzkoa. En el conjunto de la CAE bajan un -2,3%.

Grandes superficies Bizkaia

Abril	106,2
Índice de ventas	0,5% ▼
- Alimentación	11,1% ▼
- Resto de productos	21,2% ▲
Personal ocupado	4,0% ▲

Comercio minorista

El sector comercial minorista de Bizkaia ha registrado en el primer trimestre un ascenso interanual del 3,9% en sus ventas. Sin incluir la venta de combustible para automoción en estaciones de servicio, el incremento es del 4,2%.

Con respecto al trimestre anterior las ventas minoristas suben un 0,9%.

Por sectores, se reducen interanualmente las ventas del comercio de alimentación (-1,7%) y crecen las correspondientes al resto de productos (9,6%). Baja la venta de combustible para automoción (-3,9%).

El personal ocupado en el sector comercial minorista de Bizkaia aumenta un 5,6%.

Por territorios, las ventas minoristas ascienden interanualmente en Gipuzkoa (9,5%) caen un -0,7% en Araba. En la CAE el crecimiento es del 4,9%.

Comercio minorista Bizkaia

I trimestre	104,0 índice general
	3,9% ▲
- Alimentación	1,7% ▼
- Resto de productos	9,6% ▲
- Combustible para automoción	3,9% ▼
Sin estaciones de servicio	4,2% ▲
Personal ocupado	5,6% ▲

TURISMO

Los establecimientos hoteleros de Bilbao han registrado 170.400 pernoctaciones en el hasta ahora mejor mes de abril que, además, incluye la Semana Santa; lo que supone 129.770 pernoctaciones más que el mismo mes del año anterior (319,4%).

La entrada de viajeros crece en similar dimensión. Con mayor ascenso entre los viajeros extranjeros y mayor presencia de los estatales. Los de origen estatal han supuesto el 56,4% del total de viajeros alojados en los hoteles de la villa predominando por su número los de la Comunidad de Madrid (26,2%) seguidos por los de Cataluña (15,3%), CAE (13,2%) y Andalucía (7,6%). Entre los viajeros extranjeros, sobresalen los procedentes de Francia (15,2%), Alemania (11,2%), Reino Unido (9,8%), USA (8,2%) y Portugal (6,4%).

La estancia media es de 1,90 pernoctaciones.

Los ingresos por habitación disponible, 63,4 euros ascienden interanualmente pero se mantienen aún por debajo de los alcanzados en 2019, 74,5 euros en el mes de abril.

En el dato acumulado de año, de enero a abril, se alcanzan en Bilbao las 452.394 pernoctaciones, un 239% más que en el mismo periodo del año anterior, 318.946 pernoctaciones más.

Semana Santa en Bilbao: Con 15.614 entradas (141,4%) y 32.960 pernoctaciones (226,6%) también la Semana Santa, libre ya de las restricciones a la movilidad, mejora los registros anteriores.

El 64,6% del turismo es estatal y la estancia media con 2,11 pernoctaciones por viajero, asciende respecto a la de abril de 2021 (1,56) y queda algo por debajo de la obtenida en 2019 (2,15).

Se alcanza una ocupación del 82,8% de plazas ofertadas.

Benchmarking. En el conjunto de las capitales del G-3 la evolución de las pernoctaciones hoteleras ha sido positiva, mostrando un ascenso del 217,9% interanual. Suben en Vitoria-Gasteiz, en Donostia-San Sebastián y en Pamplona.

Por su parte, en el conjunto de las capitales del estado (G-5) crecen las pernoctaciones un 454,7%. Ascienden las pernoctaciones en todas las capitales del grupo.

Pernoctaciones

Abril 170.400 pernoctaciones
319,4% ▲

Entrada de viajeros

Abril 89.590 entradas
284,9% ▲

Benchmarking

Bilbao 319,4% ▲
G-5 454,7% ▲
G-3 217,9% ▲

G-5: Madrid, Barcelona, Valencia, Sevilla y Zaragoza
G-3: Donostia-San Sebastián, Vitoria-Gasteiz y Pamplona

ECONOMÍA

Ventas de Otros Servicios de Mercado

Las ventas en el sector Otros Servicios de mercado ascienden en el primer trimestre un 14,3% interanual.

Excepto Actividades Profesionales, científicas y técnicas (-0,7%), crecen interanualmente todas las ramas: Hostelería registra el incremento más significativo, un 41,8%. Transporte y almacenamiento sube un 21,6%, Actividades administrativas y servicios auxiliares un 12,0% e Información y comunicaciones un 6,9%.

El personal ocupado asciende un 0,9% en términos interanuales.

En Araba el índice de ventas sube un 15,7%, en Gipuzkoa un 11,1% y en la CAE el ascenso es del 13,6%.

Ventas de Servicios Bizkaia

I Trimestre	103,2
Índice de ventas	14,3% ▲
Personal ocupado	0,9% ▲

TRANSPORTE Y MOVILIDAD

Pasajeros aéreos

El aeropuerto de Bilbao registra en el mes de abril 440.119 pasajeros, lo que supone un incremento interanual del 620,7% (379.052 más que en abril del 2021) y recuperar el 83,6% de los pasajeros del año 2019.

En datos absolutos crecen más los pasajeros en vuelos nacionales, concretamente 221.716 más que los de hace un año. Ascienden también los pasajeros en vuelos internacionales (156.629 más), que además muestran una mayor recuperación en términos porcentuales.

La cifra de vuelos en abril, entre llegadas y salidas, es de 4.006 operaciones.

El volumen de mercancías transportadas es de 56.564 kg.

En el dato acumulado de año, de enero a abril, se alcanzan los 1.130.687 pasajeros, un 440,6% más que en el mismo periodo del año anterior, 921.529 pasajeros más.

Benchmarking. En el conjunto de las cinco mayores ciudades españolas (G-5), se contabilizan 7.276.652 pasajeros más que en abril de 2021. Todos los aeropuertos del grupo han presentado importantes ascensos de pasajeros.

En el conjunto del G-3 el tráfico de pasajeros se incrementa en 50.789 personas. Los tres aeropuertos reflejan también importantes aumentos en el número de pasajeros.

Transporte aéreo

Abril	440.119 pasajeros
	620,7% ▲

Benchmarking

Bilbao	620,7% ▲
G-5	440,1% ▲
G-3	423,3% ▲

G-5: Madrid, Barcelona, Valencia, Sevilla y Zaragoza
G-3: Donostia-San Sebastián, Vitoria-Gasteiz y Pamplona

Tráfico portuario

El Puerto de Bilbao registra, en el mes de abril, un tráfico de 2,7 millones de toneladas, lo que supone un ascenso del 8,4% respecto al mismo mes del año anterior.

El tráfico de graneles líquidos, fundamentalmente petróleo y gas, representa el 66,3% de las mercancías gestionadas por el puerto en el mes de abril y registra un ascenso del 34,2%. Baja un -31,2% el tráfico de graneles sólidos (cereales, soja y carbón, entre otros), y se reduce el de mercancía general (-16,0%).

El transporte marítimo de pasajeros cierra el mes con 25.534 pasajeros.

En el mes de abril se registran 12 cruceros y 15.429 cruceristas.

En el dato acumulado de año, de enero a abril, se alcanzan las 10,1 millones de toneladas en tráfico portuario, un 0,1% más que en el mismo periodo del año anterior.

Transporte marítimo Abril

Tráfico portuario	2,7 mill. Tn. 8,4% ▲
Pasajeros	25.534 pasajeros 1441,9% ▲

CUADRO DE INDICADORES

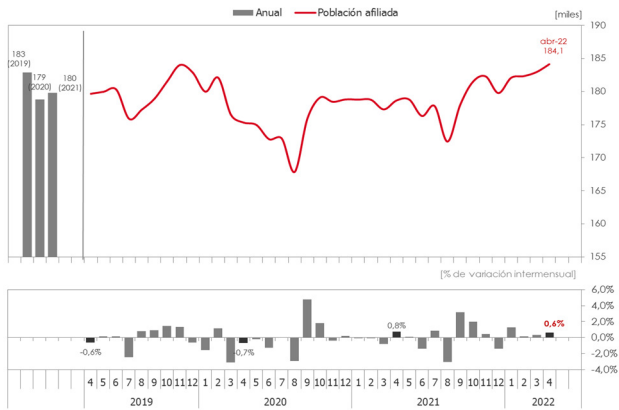
	Último dato	Variación interanual (%) *periodo anterior	Fecha último dato
Mercado de trabajo			
Población parada registrada (nº)	22.460	-1,2*	abr 2022
Población afiliada (nº)**	184.133	0,6*	abr 2022
Contratos registrados (nº)**	9.463	-17,7	abr 2022
Población activa (miles)	173,7	-1,5*	1TR 2022
Población ocupada (miles)	157,6	-0,4*	1TR 2022
Población parada (miles)	16,1	-10,6*	1TR 2022
Tasa de paro EPA (%)	9,29	-0,91*p.p.	1TR 2022
Comercio			
Índice de precios de consumo (IPC)***	107,2	8,0	abr 2022
Personas afiliadas**	19.241	1,0	abr 2022
Venta comercio minorista (índice)***	104,0	3,9	1TR 2022
Ventas grandes superficies y cadenas de alimentación	106,2	-0,5	abr 2022
Turismo			
Entrada de viajeros	89.590	284,9	abr 2022
Pernoctaciones	170.400	319,4	abr 2022
Estancia media (pernoctaciones/viajero)	1,90	8,6	abr 2022
Grado de ocupación hotelera (%)	58,0	39,2 p.p.	abr 2022
Ingresos por habitación disponible, (€)	63,4	294,5	abr 2022
Economía y empresa			
PIB Bizkaia	108,9	4,8	4TR 2021
Producción industrial (índice)***	112,5	8,2	mar 2022
Nuevas sociedades mercantiles	216	35,0	1TR 2022
Ventas de servicios (índice)***	103,2	14,3	1TR 2022
Transporte			
Transporte aéreo de pasajeros	440.119	620,7	abr 2022
Vuelos	4.006	259,9	abr 2022
Transporte marítimo de mercancías (mill. Tn)	2,7	8,4	abr 2022

* Tasa de variación respecto al periodo inmediatamente anterior. ** Por empresas en Bilbao. *** Correspondiente a Bizkaia.

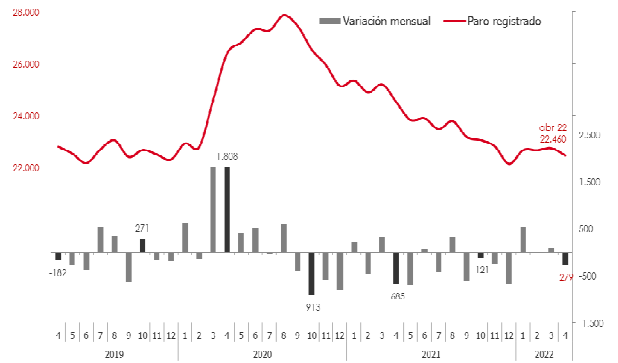
Fuentes: Elaboración propia a partir de datos de Eustat, INE, Ministerio de Inclusión, Seguridad Social y Migraciones, Gobierno Vasco, Lanbide, SEPE, Registro Mercantil, AENA, Puertos del Estado, Diputación Foral de Bizkaia y Cotrabi.

GRÁFICOS

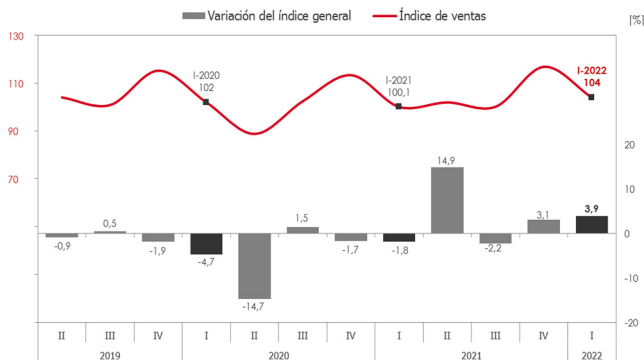
Población afiliada



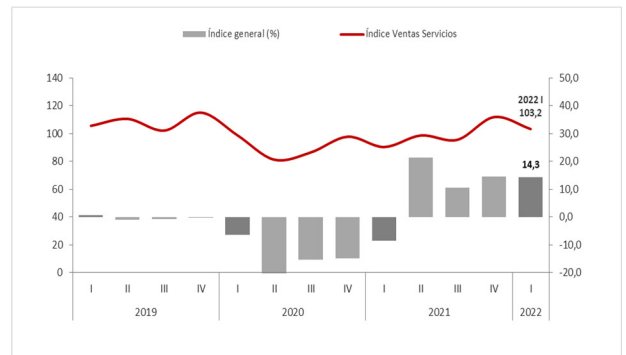
Paro registrado



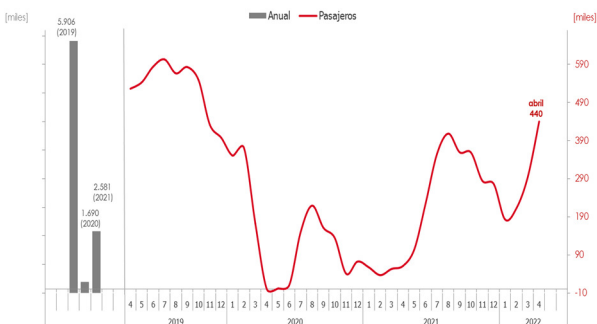
Índice Comercio Minorista



Índice Otros Servicios



Pasajeros aeropuerto



Pernoctaciones hoteleras

