

TITULARES	INDICADORES			
<ul style="list-style-type: none"><li>La población afiliada en mayo en las empresas de Bilbao, con 183.661 personas, baja un -0,3% respecto al mes anterior. El número de parados registrados desciende a 22.054 (-1,8% intermensual).</li><li>Las ventas en grandes superficies y cadenas de alimentación crecen interanualmente un 2,7%.</li><li>La actividad turística en Bilbao aumenta hasta las 178.660 pernoctaciones hoteleras y las 92.980 entradas, con una estancia media de 1,92 pernoctaciones.</li><li>El PIB de Bizkaia asciende un 5,7% interanual y 1,1% respecto al trimestre anterior.</li><li>El aeropuerto de Bilbao registra 466.933 pasajeros, 362.547 más que en mayo de 2021, y recupera el 86% de pasajeros de 2019.</li><li>El Puerto de Bilbao registra un tráfico de 2,9 millones de Tn. en el mes de mayo y un ascenso del 12,9% interanual.</li><li>El transporte urbano y metropolitano supera los 25 millones de pasajeros, un 26,5% más interanual.</li></ul>		Último dato	Δ Interanual (%) <small>*periodo anterior</small>	Fecha último dato
	<b>Mercado de trabajo</b>			
	Población afiliada (nº)	183.661	-0,3*	may.
	Población parada registrada (nº)	22.054	-1,8*	may.
	Contratos registrados	12.219	-1,4	may.
	<b>Comercio</b>			
	Grandes superficies y cadenas de alimentación: índice de ventas (año 2015=base 100)	113,3	2,7	may.
	<b>Turismo</b>			
	Entrada de viajeros (nº)	92.980	185,6	may.
	Pernoctaciones (nº)	178.660	208,8	may.
	<b>Economía</b>			
	PIB Bizkaia Índice volumen encadenado (año 2015=base 100)	110,0	5,7	I-2022
	<b>Transporte</b>			
	Transporte aéreo de pasajeros (nº)	466.933	347,3	may.
	Transporte marítimo de mercancías (mill. de Tn.)	2,9	12,9	may.
Transporte urbano y metropolitano (mill. de pasajeros)	25,6	26,5	I-2022	

## UN DATO

5,7% interanual

PIB Bizkaia

## MERCADO DE TRABAJO

### Paro registrado

En mayo la población parada registrada baja en 406 personas lo que representa un descenso del -1,8% intermensual, y dejar en 22.054 el número de personas paradas en el municipio, siendo éste el mejor dato desde septiembre de 2009 (21.813 parados).

Se reduce el paro de las mujeres (-1,6%) y el de los hombres (-2,0%). El desempleo sigue afectando más a las mujeres.

El paro baja en todos los tramos de edad considerados. En el más joven, de 16 a 24 años, desciende un -7,5%, en el grupo de 25 a 44 años un -2,9% y en el de personas de 45 y más años un -0,2%.

El paro desciende en todos los sectores: en Servicios un -1,8%, en Construcción un -3,3%, en Industria un -0,5% y en el sector Primario un -3,2%. Servicios concentra la bajada más significativa en datos absolutos, 271 parados menos. En el grupo sin empleo anterior se reduce un -1,7%.

En la CAE el paro desciende un -1,9%. Baja en Araba un -1,5% y en Gipuzkoa y Bikaia, un -2,0% en ambos casos.

**Benchmarking.** El paro registrado en el conjunto de las cinco mayores capitales españolas (G-5) desciende un -3,2% respecto al mes anterior y el descenso se produce en todas las capitales del grupo. Entre otras, Madrid muestra el recorte más importante (-4,5%) y Valencia el menor (-1,3%).

En el grupo de capitales vascas (G-3), el paro registrado se reduce un -1,8%. Desciende un -0,7% en Vitoria-Gasteiz y un -1,2% en Donostia-San Sebastián. En Pamplona baja un -3,6%.

#### Población parada registrada

Mayo	22.054 personas
	1,8% ▼
Mujeres	1,6% ▼
Hombres	2,0% ▼

#### Benchmarking

Bilbao	1,8% ▼
G-5	3,2% ▼
G-3	1,8% ▼

G-5: Madrid, Barcelona, Valencia, Sevilla y Zaragoza  
G-3: Donostia-San Sebastián, Vitoria-Gasteiz y Pamplona

### Población afiliada

La población afiliada en las empresas de Bilbao registra a finales de mayo 183.661 personas afiliadas, lo que representa 472 menos intermensualmente y el descenso del -0,3%.

Por regímenes, en el General bajan 383 empleos respecto al mes de abril (-0,2%). Se pierden 54 en el Régimen Especial de Trabajadores Autónomos y 9 en el de Empleados de Hogar (-0,2% y -0,1%, respectivamente) y en el resto de regímenes especiales (Agrario y Mar) se restan 26 afiliados (-3,8%).

En el conjunto de la Comunidad Autónoma de Euskadi la población afiliada desciende un -0,1% intermensual. Bizkaia recorta la afiliación un -0,1% y Gipuzkoa un -0,4%. Solo en Araba crece el empleo este mes, un 0,8%.

#### Población afiliada

Mayo	183.661 personas
	0,3% ▼
Régimen General	0,2% ▼
Autónomos	0,2% ▼
S. E. del Hogar	0,1% ▼
Otros	3,8% ▼

Por sectores, pierde afiliación Servicios, con 530 afiliados menos (-0,3%), y el Primario, con 20 menos (-6,3%); ganan empleo la Construcción y la Industria (66 y 13 afiliaciones más, respectivamente).

En Servicios, destacan porcentualmente los descensos en Recreativos y culturales, -5,8% y 244 afiliados menos, en Servicios sociales (-2,4% y 224 menos) y en Actividades profesionales, científicas y técnicas (-1,4% y 206 menos). También en el Comercio se recorta el empleo (-0,3% y 62 menos). El Alojamiento cierra el mes con un ascenso del 4,9% (78 empleos más) y la Hostelería con un aumento intermensual del 0,3% en los afiliados (25 más).

**Dato interanual.** En mayo, la afiliación asciende interanualmente en 4.868 personas (2,7%). Por sectores: Servicios suma 5.078 afiliados (3,2%) y la Construcción 27 (0,3%); la Industria registra 194 afiliados menos (-2,3%) y el sector Primario 53 (-15,1%). En Servicios destaca el ascenso interanual de Alojamiento, Hostelería y Recreativos y culturales (22,2%, 13,9% y 7,6% más, en este mismo orden).

**Benchmarking.** La evolución de la afiliación en el conjunto de las cinco mayores ciudades españolas (G-5) refleja un descenso respecto al mes anterior del -0,1%. Barcelona crece en afiliación (0,4%), Madrid se mantiene y el resto de las ciudades consideradas descienden. Valencia registra la bajada más intensa (-0,6%).

En las capitales del G-3 la población afiliada tomada en su conjunto también se reduce, un -0,3%. En Vitoria-Gasteiz y en Pamplona desciende un -0,2% y en Donostia-San Sebastián un -0,6%.

### Población afiliada

Mayo	183.661 personas
	0,3% ▼ intermensual
Primario	6,3% ▼
Industria	0,2% ▲
Construcción	0,7% ▲
Servicios	0,3% ▼

### Benchmarking

Bilbao	0,3% ▼
G-5	0,1% ▼
G-3	0,3% ▼

G-5: Madrid, Barcelona, Valencia, Sevilla y Zaragoza  
G-3: Donostia-San Sebastián, Vitoria-Gasteiz y Pamplona

## Contratos registrados

En mayo se formalizan 12.219 contratos en Bilbao, lo que supone un descenso del -1,4% respecto al mismo mes del año anterior (174 contratos menos). Descienden los contratos realizados tanto a hombres como a mujeres, 78 y 96 menos, respectivamente, que en mayo de 2021. Por tramos de edad, el 50,9% de los contratos registrados corresponde al tramo de edad de 25 a 44 años (6.225 contratos), el 29,8% a mayores de 45 años (3.641) y el 19,3% restante a menores de 25 años (2.353).

Por sectores, los Servicios registran 68 contratos menos que en mayo de 2021. Bajan en la Industria y en la Construcción (95 y 15 menos, en cada caso).

De Servicios, destaca, en datos absolutos, el descenso de contratos en Actividades sanitarias y de servicios sociales (798 menos), así como en Transporte y almacenamiento, Información y comunicaciones y Comercio (518, 434 y 429 menos, respectivamente). Aumentan los contratos significativamente en la Hostelería, en las Actividades artísticas, recreativas y culturales y en las Actividades administrativas, 1.473, 268 y 203 más, en este mismo orden.

### Contratos registrados

Mayo	12.219 contratos
	1,4% ▼
Mujeres	1,4% ▼
Hombres	1,4% ▼

Con el nuevo marco de contratación, los contratos indefinidos aumentan un 260,6%. Los temporales representan el 69,2% del total. Las personas contratadas en mayo son 8.696 y el 56,0% son mujeres. El índice de rotación contractual es de 1,41 contratos por persona.

## COMERCIO

### Grandes superficies comerciales y cadenas de alimentación

Las ventas en las grandes superficies y cadenas de alimentación de Bizkaia registran en mayo un ascenso del 2,7% interanual en términos homogéneos de calendario laboral. Con respecto al mes anterior las ventas suben un 0,8%.

Las ventas de alimentación bajan un -4,2% respecto a mayo de 2021 y las correspondientes al resto de productos ascienden un 14,8% con relación al mismo periodo.

El personal ocupado en las grandes superficies de Bizkaia registra un ascenso interanual del 0,5%, y acumula 15 meses de ascensos continuados.

Por territorios, las ventas en grandes superficies y cadenas de alimentación descienden un -3,7% en Araba y un -2,6% en Gipuzkoa. En el conjunto de la CAE suben un 0,1%.

#### Grandes superficies Bizkaia

Mayo	113,3
Índice de ventas	2,7% ▲
- Alimentación	4,2% ▼
- Resto de productos	14,8% ▲
Personal ocupado	0,5% ▲

## TURISMO

Los establecimientos hoteleros de Bilbao han contabilizado 178.660 pernoctaciones en el mejor mes de mayo registrado hasta ahora, lo que supone 120.813 pernoctaciones más que el mismo mes del año anterior (208,8%).

La entrada de viajeros crece en similar dimensión. Con mayor ascenso entre los viajeros extranjeros y mayor presencia de los estatales. Los de origen estatal han supuesto el 48,8% del total de viajeros alojados en los hoteles de la villa predominando por su número los de la Comunidad de Madrid (28,7%) seguidos por los de Cataluña (16,2%), CAE (14,3%) y Andalucía (7,6%). Entre los viajeros extranjeros, sobresalen los procedentes de Alemania (12,2%), Francia (11,6%), USA (11,1%) y Reino Unido (9,3%).

La estancia media es de 1,92 pernoctaciones.

Los ingresos por habitación disponible, 78,0 euros ascienden interanualmente pero se mantienen aún por debajo de los alcanzados en 2019, 83,14 euros en el mes de mayo.

#### Pernoctaciones

Mayo	178.660 pernoctaciones
	208,8% ▲

#### Entrada de viajeros

Mayo	92.980 entradas
	185,6% ▲

En lo que va de año, de enero a mayo, se alcanzan en Bilbao las 631.054 pernoctaciones, un 229,9% más que en el mismo periodo del año anterior, 439.759 pernoctaciones más.

**Benchmarking.** En el conjunto de las capitales del G-3 la evolución de las pernoctaciones hoteleras ha sido positiva, mostrando un ascenso del 154,8% interanual. Suben en Vitoria-Gasteiz un 87,7%, en Donostia-San Sebastián un 227,1% y en Pamplona un 96,8%.

Por su parte, en el conjunto de las capitales del estado (G-5) crecen las pernoctaciones un 248,9%. Ascienden las pernoctaciones en todas las capitales del grupo. El ascenso más elevado lo lidera Barcelona (427,1%).

### Benchmarking

<b>Bilbao</b>	208,8% ▲
<b>G-5</b>	248,9% ▲
<b>G-3</b>	154,8% ▲

G-5: Madrid, Barcelona, Valencia, Sevilla y Zaragoza  
G-3: Donostia-San Sebastián, Vitoria-Gasteiz y Pamplona

## ECONOMIA

### PIB Bizkaia

El Producto Interior Bruto de Bizkaia crece un 5,7% interanual en el primer trimestre de 2022. En el conjunto de la economía vasca el ascenso es, también, del 5,7%.

La economía vizcaína acumula siete trimestres consecutivos con avances en el PIB en términos intertrimestrales tras la fuerte caída acontecida en el segundo trimestre de 2020.

En términos de variación intertrimestral, el PIB de Bizkaia muestra un crecimiento del 1,1%, que resulta superior al registrado en el trimestre precedente (0,9%). Por su parte, el crecimiento para la CAE es del 1,0%.

Para el conjunto de Euskadi, todos los sectores reflejan una evolución intertrimestral positiva: la Industria crece una 3,5%, la Construcción un 2,5%, los Servicios un 0,1% y el sector Primario un 15,0%.

### Producto Interior Bruto Bizkaia

<b>I Trimestre</b>	
<b>Variación interanual</b>	5,7% ▲
<b>Variación intertrimestral</b>	1,1% ▲
<b>PIB Trimestral (mill. €)</b>	10.401,2

## TRANSPORTE Y MOVILIDAD

### Transporte aéreo

El aeropuerto de Bilbao registra en el mes de mayo 466.933 pasajeros, lo que supone un incremento interanual del 347,3% (362.547 más que en mayo del 2021) y recuperar el 86% de los pasajeros del año 2019.

Crecen los pasajeros en vuelos nacionales, concretamente 203.030 más que hace un año (225,1%). Ascienden también los pasajeros en vuelos internacionales (159.493 más), que además muestran una mayor recuperación en términos porcentuales (1180,0%).

La cifra de vuelos en mayo, entre llegadas y salidas, es de 4.362 operaciones.

El volumen de mercancías transportadas es de 64.755 kg.

En lo que va de año, se alcanzan los 1.597.620 pasajeros, un 409,5% más que en el mismo periodo del año anterior, 1.284.076 pasajeros más.

**Benchmarking.** El conjunto de las cinco mayores ciudades españolas (G-5), con 9.569.498 pasajeros, contabiliza 7.128.508 más que en mayo de 2021. Todos los aeropuertos del grupo han presentado importantes ascensos de pasajeros.

En el conjunto del G-3 el dato asciende a 73.576 pasajeros y se incrementa en 53.222 respecto a mayo de 2021. Los tres aeropuertos crecen en el número de pasajeros.

#### Transporte aéreo

Mayo	466.933 pasajeros
	347,3% ▲

#### Benchmarking

Bilbao	347,3% ▲
G-5	292,0% ▲
G-3	261,5% ▲

G-5: Madrid, Barcelona, Valencia, Sevilla y Zaragoza  
G-3: Donostia-San Sebastián, Vitoria-Gasteiz y Pamplona

### Transporte marítimo

El Puerto de Bilbao registra, en el mes de mayo, un tráfico de 2,9 millones de toneladas, lo que supone un ascenso del 12,9% respecto al mismo mes del año anterior.

El tráfico de graneles líquidos, fundamentalmente petróleo y gas, representa el 58,4% de las mercancías gestionadas por el puerto en el mes de mayo y registra un ascenso del 24,1%. Baja un -6,1% el tráfico de graneles sólidos (cereales, soja y carbón, entre otros), y se eleva el de mercancía general (2,9%).

El transporte marítimo de pasajeros cierra el mes con 23.055 pasajeros.

En el mes de mayo se registran 13 cruceros y 12.222 cruceristas.

En el dato acumulado de año, de enero a mayo, se alcanzan las 13,0 millones de toneladas en tráfico portuario, un 2,7% más que en el mismo periodo del año anterior.

#### Transporte marítimo Mayo

Tráfico portuario	2,9 mill. Tn.
	12,9% ▲
Pasajeros	23.055 pasajeros
	1577,9% ▲

## Transporte urbano y metropolitano

En el primer trimestre el número de personas usuarias del transporte urbano y metropolitano de Bilbao (Metro Bilbao, Bilbobus y EuskoTran) alcanza un total de 25,6 millones de pasajeros, lo que supone un ascenso del 26,5% respecto al mismo periodo del año anterior.

Este dato supone recuperar el 98,3% del tráfico de viajeros registrado en el primer trimestre de 2020.

Metro Bilbao ha atraído tres cuartas partes del total de viajeros (19,6 millones), registrando un incremento del 29,2%.

Bilbobus, que representa algo más de la quinta parte de los viajeros (5,4 millones), ha registrado una subida del 17,3%.

EuskoTran ha elevado un 32,3% el número de viajeros en el primer trimestre del año, con una cifra total de 566.805 viajeros transportados.

### Transporte urbano y metropolitano

I Trimestre	25,6 mill. pasajeros
	26,5% ▲

## CUADRO DE INDICADORES

	Último dato	Variación interanual (%) *periodo anterior	Fecha último dato
<b>Mercado de trabajo</b>			
Población parada registrada (nº)	22.054	-1,8*	may 2022
Población afiliada (nº)**	183.661	-0,3*	may 2022
Contratos registrados (nº)**	12.219	-1,4	may 2022
Población activa (miles)	173,7	-1,5*	1TR 2022
Población ocupada (miles)	157,6	-0,4*	1TR 2022
Población parada (miles)	16,1	-10,6*	1TR 2022
Tasa de paro EPA (%)	9,29	-0,91* p.p.	1TR 2022
<b>Comercio</b>			
Índice de precios de consumo (IPC)***	108,0	8,4	may 2022
Personas afiliadas**	19.179	-0,3*	may 2022
Ventas comercio minorista (índice)***	104	3,9	1TR 2022
Ventas grandes superficies y cadenas de alimentación	113,3	2,7	may 2022
<b>Turismo</b>			
Entrada de viajeros	92.980	185,6	may 2022
Pernoctaciones	178.660	208,8	may 2022
Estancia media (pernoctaciones/viajero)	1,92	7,9	may 2022
Grado de ocupación hotelera (%)	59,1	34,5 p.p.	may 2022
Ingresos por habitación disponible, (€)	78,0	267,6	may 2022
<b>Economía y empresa</b>			
PIB Bizkaia (índice volumen encadenado)	110,0	5,7	1TR 2022
Producción industrial (índice)***	113,6	5,0	abr 2022
Nuevas sociedades mercantiles	216	35,0	1TR 2022
Ventas de servicios (índice)***	103,2	14,3	1TR 2022
<b>Transporte</b>			
Transporte aéreo de pasajeros	466.933	347,3	may 2022
Vuelos	4.362	203,5	may 2022
Transporte marítimo de mercancías (mill. Tn)	2,9	12,9	may 2022

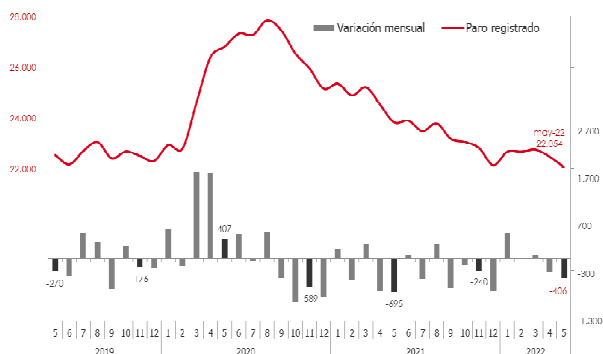
\* Tasa de variación respecto al periodo inmediatamente anterior. \*\* Por empresas en Bilbao. \*\*\* Correspondiente a Bizkaia.

Fuentes: Elaboración propia a partir de datos de Eustat, INE, Ministerio de Inclusión, Seguridad Social y Migraciones, Gobierno Vasco, Lanbide, SEPE, Registro Mercantil, AENA, Puertos del Estado, Diputación Foral de Bizkaia y Cotrabi.

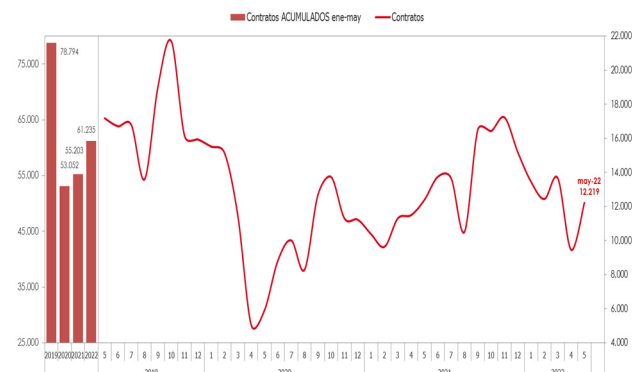


## GRÁFICOS

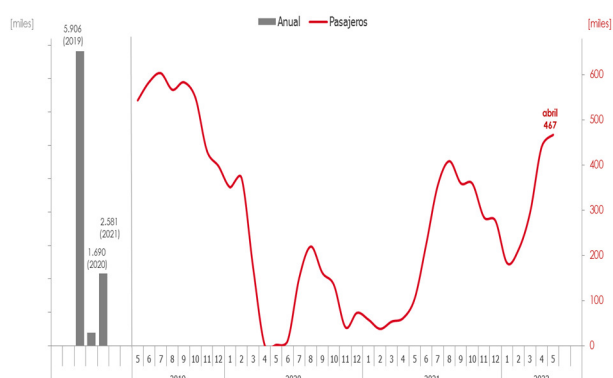
### Paro registrado



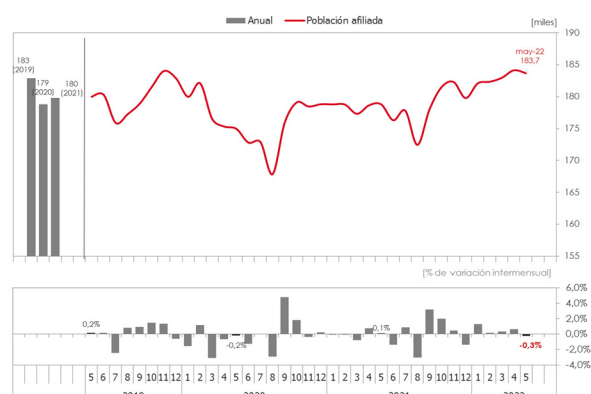
### Contratos



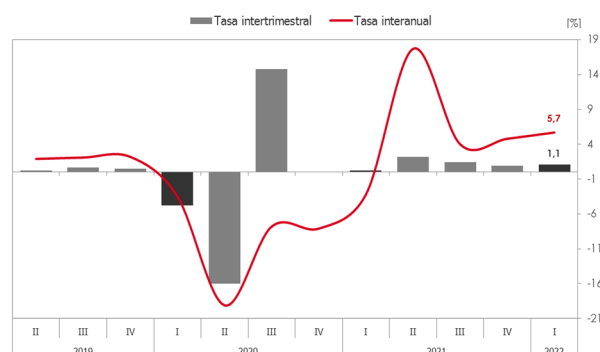
### Pasajeros aeropuerto



### Población afiliada



### PIB Bizkaia



### Ventas en grandes superficies y cadenas de alimentación

