

TITULARES	INDICADORES			
	Último dato	Δ Interanual (%) <small>*periodo anterior</small>	Fecha último dato	
<ul style="list-style-type: none"> La población afiliada aumenta un 1,6% respecto al mes anterior y alcanza las 184.552 personas. Los contratos en empresas de Bilbao descienden este mes un -17,9% interanual, hasta los 13.491. La población parada registrada en octubre se reduce hasta las 21.765 personas, un -0,2% menos que el mes anterior. El comercio minorista cierra el tercer trimestre con un ascenso interanual del 0,5%. Las ventas en grandes superficies y cadenas de alimentación se elevan un 0,2%. Crecen las pernoctaciones y la entrada de viajeros interanualmente, un 23,2% y un 16,8%, respectivamente. Las ventas de servicios aumentan en términos interanuales el 11,9%. El aeropuerto de Bilbao registra 517.224 pasajeros en el mes de octubre, lo que supone un ascenso del 44,2% respecto al mismo mes del año anterior. El tráfico portuario roza los 3 millones de toneladas gestionadas. 	Mercado de trabajo			
	Población afiliada (nº)	184.552	1,6*	Oct.
	Población parada registrada (nº)	21.765	-0,2*	Oct.
	Contratos registrados	13.491	-17,9	Oct.
	Comercio			
	Comercio minorista: índice de ventas (año 2015=base 100)	100,7	0,5	III TR
	Grandes superficies y cadenas de alimentación: índice de ventas (año 2015=base 100)	113,3	0,2	Oct.
	Turismo			
	Entrada de viajeros (nº)	99.849	16,8	Oct.
	Pernoctaciones (nº)	196.180	23,2	Oct.
	Economía y empresa			
	Servicios: índice de ventas (año 2015=base 100)	106,9	11,9	III TR
	Transporte			
	Transporte aéreo de pasajeros (nº)	517.224	44,2	Oct.
	Transporte marítimo de mercancías (mill. de Tn.)	2,99	6,2	Oct.

UN DATO

0,5%

Ventas Comercio Minorista

MERCADO DE TRABAJO

Paro registrado

En octubre la población parada registrada disminuye en 40 personas lo que representa un descenso del -0,2% intermensual y dejar en 21.765 el número de personas paradas del municipio.

Desciende el paro de las mujeres (-0,7%) y sube el de los hombres (0,4%), 82 personas paradas menos y 42 más, respectivamente.

Solo el grupo de 25 a 44 años cierra el mes con menos paro, -1,6% y 130 parados menos. Los más jóvenes, los de 16 a 24 años, aumentan un 2,0% (33 más) y los de 45 y más años un 0,5% (57 parados más).

Excepto el Primario (10,2%), todos los sectores de actividad reducen paro. La industria recorta en 35 sus desempleados (-2,2%), los servicios en 31 (-0,2%) y la construcción en 29 (-1,9%).

Benchmarking. La evolución del paro registrado en las cinco mayores capitales españolas (G-5) desciende un -0,4% respecto al mes anterior. Solo Valencia aumenta la población parada este mes, un 0,3%. Barcelona muestra el recorte más intenso, -1,1%.

En el grupo de capitales vascas (G-3), el paro registrado se mantiene. Desciende en Vitoria-Gasteiz un -0,8% y sube en Donostia-San Sebastián un 0,8% y en Pamplona crecen los parados un 0,6%.

Sube el paro en la CAE (0,1%) y en Bizkaia (0,3%) y baja en Araba y Gipuzkoa (-0,3% en ambos casos).

Población afiliada

La población afiliada en las empresas de Bilbao a finales de octubre es de 184.552 personas afiliadas, lo que representa 2.915 más que en el mes de septiembre (1,6%).

Asciende la afiliación en los principales regímenes. En el General se ganan 2.830 empleos respecto al mes de septiembre (1,9%); 87 en el Régimen Especial de Trabajadores Autónomos (0,4%) y 65 en el de Empleados de Hogar (1,0%). En el resto de regímenes especiales (Agrario y Mar) desciende en 67 afiliados (-9,2%).

Población parada registrada

Δ Intermensual

Octubre	21.765 personas
	0,2% ▼
Mujeres	0,7% ▼
Hombres	0,4% ▲

Benchmarking

Δ Intermensual

Bilbao	0,2% ▼
G-5	0,4% ▼
G-3	0,0% =

G-5: Madrid, Barcelona, Valencia, Sevilla y Zaragoza

G-3: Donostia-San Sebastián, Vitoria-Gasteiz y Pamplona

Población afiliada por régimen

Δ Intermensual

Octubre	184.552 personas
	1,6% ▲
Régimen General	1,9% ▲
Autónomos	0,4% ▲
S. E. del Hogar	1,0% ▲
Otros	9,2% ▼

Por sectores, ganan afiliación los Servicios, con 2.855 afiliados más (1,7%), la Construcción con 97 más (1,1%) y la Industria con 6 empleos más (0,1%). Solo pierde empleo el sector Primario, 43 afiliados menos (-13,2%).

En Servicios, destacan porcentualmente los ascensos en Actividades Recreativas y culturales, 8,4% y 308 afiliados más; Educación, 7,9% y 1.749 afiliados más, y Servicios Sociales, 4,7% y 428 afiliados más. También crece el empleo en Otros servicios (3,9% y 249 más), así como en la Hostelería (2,2% y 210 más). Desciende en Actividades administrativas y Sanidad.

En términos interanuales crece el empleo un 1,7% que se traduce en 3.076 afiliaciones más. Interanualmente solo aumenta la afiliación en el Régimen General y en los regímenes especiales de mar y agrario. El Especial de Autónomos y Hogar descienden.

En octubre, la afiliación asciende interanualmente en 3.076 personas (1,7%). Por sectores, Servicios suma 3.104 afiliados (1,9%) y la Construcción 155 (1,7%). La Industria pierde 147 (-1,7%) y el sector Primario 35 (-11,0%). En Servicios destaca el ascenso interanual de Alojamiento, Hostelería, Servicios sociales y Educación (17,7%, 6,5%, 4,1% y 3,7% más, en este mismo orden).

Benchmarking. La evolución de la afiliación en el conjunto de las cinco mayores ciudades españolas (G-5) refleja un ascenso respecto al mes anterior del 1,2%. Todas las ciudades del grupo ascienden en afiliación. Barcelona registra el crecimiento más intenso (1,3%).

En las capitales del G-3 la población afiliada tomada en su conjunto se eleva un 1,3%. Asciende en Pamplona y en Donostia-San Sebastián un 1,2%, en ambos casos, y en Vitoria-Gasteiz un 1,6%.

En el conjunto de la CAE la población afiliada asciende un 0,9%. Suman afiliación Bizkaia (1,2%) y Gipuzkoa (0,9%). En Araba desciende un 3,2%.

Contratos registrados

En octubre se formalizan 13.491 contratos en Bilbao, lo que supone un descenso del 17,9% respecto al mismo mes del año anterior (2.938 contratos menos).

Descienden los contratos realizados a hombres y a mujeres, 1.451 y 1.487 menos, respectivamente, que en octubre de 2021. Por tramos de edad, el 50,3% de los contratos registrados corresponde al tramo de edad de 25 a 44 años (6.781 contratos), el 27,5% a mayores de 45 años (3.712) y el 22,2% restante a menores de 25 años (2.998).

Descienden los contratos en todos los sectores. Bajan en los Servicios (2.786 contratos menos), en la Industria, en la Construcción y en el Primario (83, 57 y 12 menos, respectivamente).

Población afiliada por sectores de actividad

Δ Intermensual

Octubre	184.552 personas
	1,6% ▲
Servicios	1,7% ▲
Construcción	1,1% ▲
Industria	0,1% ▲
Primario	13,2% ▼

Benchmarking

Δ Intermensual

Bilbao	1,6% ▲
G-5	1,2% ▲
G-3	1,3% ▲

G-5: Madrid, Barcelona, Valencia, Sevilla y Zaragoza
G-3: Donostia-San Sebastián, Vitoria-Gasteiz y Pamplona

Contratos registrados

Δ Interanual

Octubre	13.491 contratos
	17,9% ▼
Mujeres	15,8% ▼
Hombres	20,6% ▼
Primario	52,2% ▼
Industria	12,3% ▼
Construcción	13,7% ▼
Servicios	18,2% ▼
Personas contratadas	11,1% ▼

De Servicios, destaca, en datos absolutos, el descenso de contratos en Actividades sanitarias y de servicios sociales (808 menos), así como en Hostelería, Transporte y almacenamiento, Actividades administrativas, Actividades Profesionales, científicas y técnicas y Comercio (666, 607, 553, 159 y 158 menos, respectivamente). Aumentan los contratos significativamente tanto en Hogares como en Información y comunicaciones, 132 y 101 más, en este mismo orden.

Con el nuevo marco de contratación, los contratos indefinidos aumentan un 176,3%. Los temporales representan el 66,2% del total. Las personas contratadas en octubre son 10.037 y el 58,4% son mujeres. El índice de rotación contractual es de 1,34 contratos por persona.

COMERCIO

Comercio

Las ventas en el Comercio se elevan un 0,6% con respecto al tercer trimestre de 2021.

Por ramas de actividad, descienden en la Venta y reparación de vehículos de motor un -10,1% y crecen en el resto de ramas: en el Comercio al por mayor un 2,3% y en el Comercio al por menor un 0,5%.

El personal ocupado en el Comercio de Bizkaia asciende por sexto trimestre consecutivo.

En Araba el índice de ventas del Comercio baja un -1,5% y en Gipuzkoa un -1,2%. En la Comunidad Autónoma de Euskadi se reduce un -0,4%.

Comercio Bizkaia

Δ Interanual

III trimestre	103,1 índice general
	0,6% ▲
Personal ocupado	0,5% ▲

Comercio minorista

El sector comercial minorista de Bizkaia registra en el tercer trimestre del año un ascenso interanual del 0,5% en sus ventas. Sin incluir la venta de combustible para automoción en estaciones de servicio, el crecimiento alcanza también el 0,5%.

Con respecto al trimestre anterior las ventas crecen el 0,1%.

Por sectores, crecen interanualmente las ventas de alimentación (2,3%) y las de combustible para automoción (1,4%). Se reducen las correspondientes al resto de productos (-0,9%).

El personal ocupado en el sector comercial minorista de Bizkaia desciende un -0,2% respecto al año anterior.

Las ventas suben en Gipuzkoa, un 2,9%, y bajan en Araba (-2,7%). Las ventas minoristas en la CAE ascienden un 0,9% interanual.

Comercio minorista Bizkaia

Δ Interanual

III trimestre	100,7 índice general
	0,5% ▲
- Alimentación	2,3% ▲
- Resto de productos	0,9% ▼
- Combustible para automoción	1,4% ▲
Sin estaciones de servicio	0,5% ▲
Personal ocupado	0,2% ▼

Grandes superficies y cadenas de alimentación

Las ventas en las grandes superficies y cadenas de alimentación de Bizkaia registran en octubre una subida del 0,2% interanual en términos homogéneos de calendario laboral. Con respecto al mes anterior las ventas descienden un -0,5%.

Las ventas de alimentación bajan un -1,0% respecto a octubre de 2021 y las correspondientes al resto de productos suben un 2,3%, con relación al mismo periodo.

El personal ocupado en las grandes superficies de Bizkaia registra un ascenso interanual del 3,3%.

Por territorios, las ventas en grandes superficies y cadenas de alimentación descienden un -4,1% en Araba y un -1,0% en Gipuzkoa. En el conjunto de la CAE bajan un -0,8%.

Grandes superficies Bizkaia

Δ Interanual

Enero	113,3
Índice de ventas	0,2% ▲
- Alimentación	1,0% ▼
- Resto de productos	2,3% ▲
Personal ocupado	3,3% ▲

TURISMO

Los establecimientos hoteleros de Bilbao han registrado 196.180 pernoctaciones en el mejor mes de octubre para la ciudad. Se contabilizan 36.951 pernoctaciones más que el mismo mes del año anterior (23,2%).

El crecimiento solo se produce en las pernoctaciones de turistas extranjeros que aumentan un 77,7% interanual y suponen en octubre el 52,4% de las pernoctaciones totales en establecimientos hoteleros de Bilbao. El turismo estatal se retrae un -7,8%.

La entrada de viajeros crece un 16,8%. Crecimiento positivo solo de los turistas extranjeros. Del total de viajeros alojados en los hoteles de la villa predominan por su número los de la Comunidad de Madrid (26,5%) seguidos por los de Cataluña (13,1%), CAE (12,0%) y Andalucía (11,4%). Entre los viajeros extranjeros, sobresalen los procedentes de Francia (13,7%), USA (11,5%), Alemania (9,5%) y Reino Unido (8,8%).

Aumenta interanualmente también la estancia media.

Los ingresos medios por habitación disponible alcanzan los 84,2 euros, un 39,7% más que hace un año.

Benchmarking. En el conjunto de las capitales del G-3 la evolución de las pernoctaciones hoteleras ha sido positiva, mostrando un ascenso del 11,8% interanual. Suben en Vitoria-Gasteiz un 3,1%, en Donostia-San Sebastián un 20,4% y en Pamplona bajan un -2,0%.

Por su parte, en el conjunto de las capitales del estado (G-5) crecen las pernoctaciones un 29,6%. Ascenden las pernoctaciones en todas las capitales del grupo. El ascenso más elevado lo lidera Barcelona (49,9%).

Pernoctaciones

Δ Interanual

Octubre	196.180 pernoctaciones
	23,2% ▲

Entrada de viajeros

Δ Interanual

Octubre	99.849 entradas
	16,8% ▲
Estatales	7,9% ▼
Extranjeros	62,6% ▲

Estancia media

Δ Interanual

Octubre	1,96 pernoctaciones/viajero
	5,4% ▲

Indicadores rentabilidad del sector

Δ Interanual

Tarifa media diaria por habitación (€)	17,6% ▲
Ingresos por habitación disponible (€)	39,7% ▲

Benchmarking

Δ Interanual

Bilbao	23,2% ▲
G-5	29,6% ▲
G-3	11,8% ▲

G-5: Madrid, Barcelona, Valencia, Sevilla y Zaragoza

G-3: Donostia-San Sebastián, Vitoria-Gasteiz y Pamplona

ECONOMIA

Índice de ventas de servicios

Las ventas en el sector Otros Servicios de mercado ascienden en el tercer trimestre un 11,9% interanual.

Excepto Actividades Profesionales, científicas y técnicas (-3,3%), crecen interanualmente todas las ramas: Transporte y almacenamiento registra el incremento más significativo, un 19,8%, Hostelería y Actividades administrativas y servicios auxiliares suben, en ambos casos, un 18,1% e Información y comunicaciones un 7,6%.

El personal ocupado asciende un 0,2% en términos interanuales.

En Araba el índice de ventas sube un 11,0%, en Gipuzkoa un 11,9% y en la CAE el ascenso es del 11,8%.

Ventas de Servicios de mercado. Bizkaia

<small>Δ Interanual</small>	
III Trimestre	106,9
Índice de ventas	11,9% ▲
Personal ocupado	0,2% ▲

TRANSPORTE Y MOVILIDAD

Transporte aéreo

El aeropuerto de Bilbao registra en el mes de octubre 517.224 pasajeros, lo que supone un incremento interanual del 44,2%, y 158.532 pasajeros más que el mismo mes del año anterior. Con respecto al mes de octubre de 2019 supone una recuperación del 94,2% del tráfico de pasajeros.

Crece los pasajeros en vuelos nacionales, que son 61.033 más interanualmente (23,1%), y con mayor intensidad los internacionales que crecen el 102,7% y suponen 96.192 pasajeros más.

Los vuelos operados en el mes, entre llegadas y salidas, se incrementan hasta los 4.448 (39,3%) y ascienden las mercancías en ellos transportadas (12,3%).

El dato acumulado de enero a octubre alcanza los 4.351.044 pasajeros y supera ampliamente (115,4%) el dato de 2021, pero todavía no logra alcanzar (-14,3%) los 5.077.017 para el mismo periodo del año 2019.

Benchmarking. En el conjunto de las cinco mayores ciudades españolas (G-5), se contabiliza un incremento interanual del 52,5% de pasajeros. Todos los aeropuertos del grupo han presentado importantes ascensos de pasajeros.

En el conjunto del G-3 el tráfico de pasajeros se eleva un 30,3% interanual. Los tres aeropuertos reflejan también aumentos en el número de pasajeros.

Transporte aéreo

<small>Δ Interanual</small>	
Octubre	517.224 pasajeros
	44,2% ▲
Nacionales	23,1% ▲
Internaciones	102,7% ▲
Mercancías (kg)	12,3% ▲
Vuelos	39,3% ▲

Benchmarking

<small>Δ Interanual</small>	
Bilbao	44,2% ▲
G-5	52,5% ▲
G-3	30,3% ▲

G-5: Madrid, Barcelona, Valencia, Sevilla y Zaragoza
G-3: Donostia-San Sebastián, Vitoria-Gasteiz y Pamplona

Transporte marítimo

El Puerto de Bilbao registra, en el mes de octubre, un tráfico de 3 millones de toneladas, lo que supone un ascenso del 6,2% respecto al mismo mes del año anterior.

El tráfico de graneles líquidos, fundamentalmente petróleo y gas, representa el 64,6% de las mercancías gestionadas por el puerto en el mes de octubre y registra una subida del 11,3%. Baja un -9,0% el tráfico de graneles sólidos (cereales, soja y carbón, entre otros), y sube un 0,8% el de mercancía general.

El transporte marítimo de pasajeros cierra el mes con 28.255 pasajeros.

En el mes de octubre se registran 12 cruceros y 17.241 cruceristas.

En el dato acumulado de año, de enero a octubre, se alcanzan los 27,3 millones de toneladas en tráfico portuario, un 5,8% más que en el mismo periodo del año anterior.

Transporte marítimo Septiembre

Δ Interanual

Tráfico portuario	2,99 mill. Tn.
	6,2% ▲
Transporte de pasajeros	28.255 pasajeros
	22,2% ▲
Cruceristas	17.241 cruceristas
	96,4% ▲

CUADRO DE INDICADORES

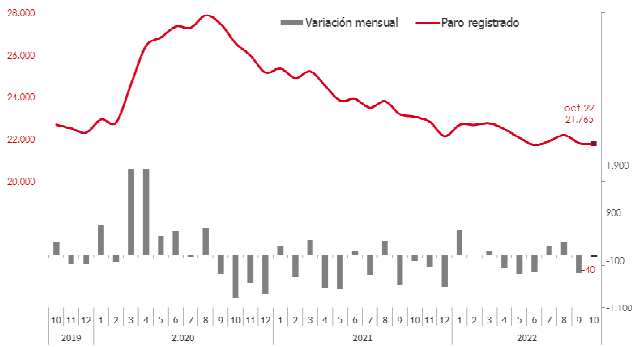
	Último dato	Variación interanual (%) *periodo anterior	Fecha último dato
Mercado de trabajo			
Población parada registrada (nº)	21.765	-0,2*	Oct 2022
Población afiliada (nº)**	184.552	1,6*	Oct 2022
Contratos registrados (nº)**	13.491	-17,9	Oct 2022
Población activa (miles)	168,5	-1,9*	III TR 2022
Población ocupada (miles)	153,0	0,5*	III TR 2022
Población parada (miles)	15,5	-20,5*	III TR 2022
Tasa de paro EPA (%)	9,22	-2,14 p.p.	III TR 2022
Comercio			
Índice de precios de consumo (IPC)***	109,6	0,2*	Oct 2022
Personas afiliadas**	19.439	1,1*	Oct 2022
Venta comercio minorista (índice)***	100,7	0,5	III TR 2022
Ventas grandes superficies y cadenas de alimentación	113,3	0,2	Oct 2022
Turismo			
Entrada de viajeros	99.849	16,8	Oct 2022
Pernoctaciones	196.180	23,2	Oct 2022
Estancia media (pernoctaciones/viajero)	1,96	5,4	Oct 2022
Grado de ocupación hotelera (%)	63,9	9,1 p.p.	Oct 2022
Ingresos por habitación disponible, (€)	84,19	39,7%	Oct 2022
Economía y empresa			
PIB Bizkaia	112,7	5,1	II TR 2022
Producción industrial (índice)***	111	5,2	Sep 2022
Nuevas sociedades mercantiles	558	3,1	I, II y III TR 2022
Ventas de servicios (índice)***	106,9	11,9	III TR 2022
Precio medio vivienda nueva (€/m ²)	4.345,02	29,3	III TR 2022
Precio medio vivienda usada (€/m ²)	2.784,03	-1,2	III TR 2022
Transporte			
Transporte aéreo de pasajeros	517.224	44,2	Oct 2022
Vuelos	4.448	39,3	Oct 2022
Transporte marítimo de mercancías (mill. Tn)	2,99	6,2	Oct 2022

* Tasa de variación respecto al periodo inmediatamente anterior. ** Por empresas en Bilbao. *** Correspondiente a Bizkaia.

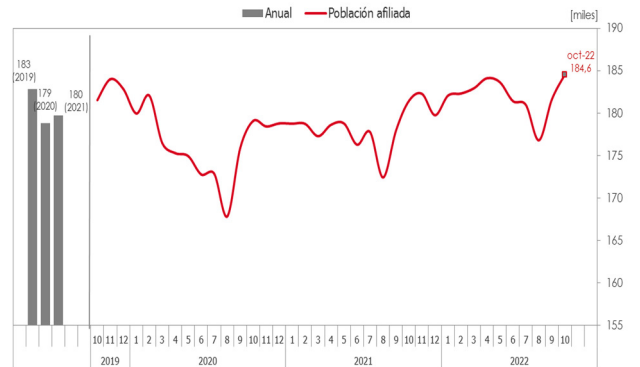
Fuentes: Elaboración propia a partir de datos de Eustat, INE, Ministerio de Inclusión, Seguridad Social y Migraciones, Gobierno Vasco, Vivienda, Lanbide, SEPE, Registro Mercantil, Axesor, AENA, Puertos del Estado, Diputación Foral de Bizkaia y Cotrabi.

GRÁFICOS

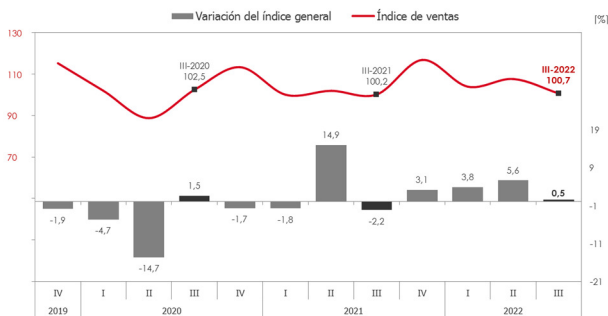
Paro registrado



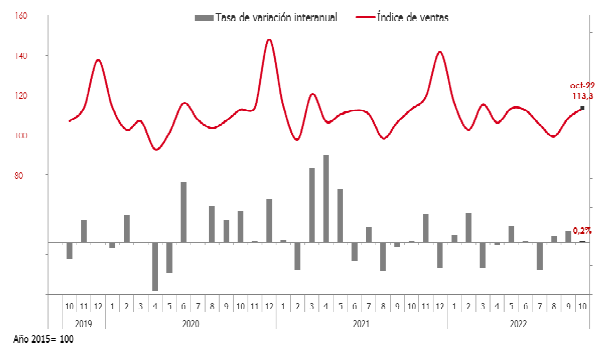
Población afiliada



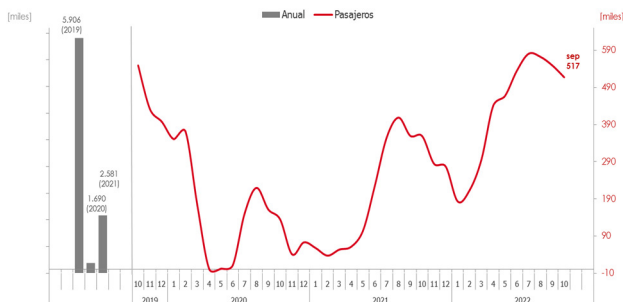
Comercio minorista



Venta en grandes superficies y cadenas de alimentación



Pasajeros aeropuerto



Transporte portuario

