

TITULARES	INDICADORES			
	Último dato	Δ Interanual (%) <small>*periodo anterior</small>	Fecha último dato	
<ul style="list-style-type: none"> La población parada registrada en noviembre desciende un -0,5% y se queda en 21.646 personas. La población afiliada se eleva un 0,8% respecto al mes de octubre y alcanza las 185.996 personas, superando el registro de noviembre de 2019 (184.020 afiliados). Se formalizan 12.284 contratos en empresas de Bilbao, lo que supone un descenso del -28,7% respecto al mes de noviembre de 2021. Ascienden las pernoctaciones hasta las 140.729 (18.512 más que en noviembre de 2021) y la entrada sube a 77.909 viajeros (10.395 más). Crecen más los extranjeros que los estatales, un 26% frente a un 10,5%. El PIB de Bizkaia se eleva el 3,9% interanual y crece el 0,5% intertrimestral en el tercer trimestre de 2022. El aeropuerto de Bilbao recupera el 88,8% del tráfico de pasajeros registrado en noviembre de 2019, alcanzando la cifra de 382.762 pasajeros, 98.242 más que en noviembre de 2021. El Puerto de Bilbao registra un tráfico de 2,45 millones de toneladas en el mes de noviembre, un -13,3% menos que el mismo mes del año anterior. 	Mercado de trabajo			
	Población afiliada (nº)	185.996	0,8*	Nov.
	Población parada registrada (nº)	21.646	-0,5*	Nov.
	Contratos registrados	12.284	-28,7	Nov.
	Comercio			
	Grandes superficies y cadenas de alimentación: índice de ventas (año 2015=base 100)	115,9	-2,6	Nov.
	Turismo			
	Entrada de viajeros (nº)	77.909	15,4	Nov.
	Pernoctaciones (nº)	140.729	15,1	Nov.
	Economía y empresa			
	PIB Bizkaia (año 2015=base 100)	113,2	3,9	3T22
	Transporte			
	Transporte aéreo de pasajeros (nº)	382.762	34,5	Nov.
Transporte marítimo de mercancías (mill. de Tn.)	2,45	-13,3	Nov.	

UN DATO

3,9%

interanual
PIB Bizkaia

MERCADO DE TRABAJO

Paro registrado

En noviembre la población parada registrada disminuye en 119 personas lo que representa un descenso del -0,5% intermensual y dejar en 21.646 el número de personas paradas del municipio.

Desciende el paro de las mujeres (-0,8%) y el de los hombres (-0,3%), 95 y 24 personas paradas menos, respectivamente.

Solo el grupo de 16 a 24 años cierra el mes con más paro, 1,1% y 18 parados más. Los de 25 a 44 años y los de 45 y más años descienden un -0,7% en ambos casos, (53 y 84 parados menos, respectivamente).

Excepto el Primario (+1,0%), todos los sectores de actividad reducen paro. La industria recorta en 18 sus desempleados (-1,2%), la construcción en 30 (-2,1%) y los servicios en 128 (-0,8%).

Benchmarking.

Baja el paro en la CAE (-0,9%), en Bizkaia (-0,9%), en Araba (-1,4%) y en Gipuzkoa (-0,4%).

Población afiliada

La población afiliada en las empresas de Bilbao a finales de noviembre es de 185.996 personas afiliadas, lo que representa 1.444 más que en el mes de octubre (0,8%).

Por regímenes, en el General se ganan 1.419 empleos respecto al mes de octubre (0,9%) y 39 en el de Empleados de Hogar (0,6%). Se pierde 1 empleo en el Régimen Especial de Trabajadores Autónomos (0,0%) y descienden en 13 los afiliados en el resto de regímenes especiales (Agrario y Mar).

Por sectores, ganan afiliación los Servicios, con 1.357 afiliados más (0,8%) y la Construcción con 104 más (1,1%); pierden la Industria, 14 empleos menos (-0,2%), y el sector Primario, 3 afiliados menos (-1,1%).

En Servicios, destacan porcentualmente los ascensos en Actividades Recreativas y culturales, 1,8% y 70 afiliados más; Educación, 1,3% y 305 afiliados más, y Sanidad, 1,2% y 171 afiliados más. También crece el empleo en Actividades Profesionales, científicas y técnicas (1,1% y 162 más), así como en la Administración Pública (1,1% y 132 más). Desciende en Alojamiento, Actividades inmobiliarias y Servicios Sociales.

Población parada registrada

Δ Intermensual

Noviembre	21.646 personas
	0,5% ▼
Mujeres	0,8% ▼
Hombres	0,3% ▼

Población afiliada por régimen

Δ Intermensual

Noviembre	185.996 personas
	0,8% ▲
Régimen General	0,9% ▲
Autónomos	0,0% =
S. E. del Hogar	0,6% ▲
Otros	2,0% ▼

Población afiliada por sectores de actividad

Δ Intermensual

Noviembre	185.996 personas
	0,8% ▲
Servicios	0,8% ▲
Construcción	1,1% ▲
Industria	0,2% ▼
Primario	1,1% ▼

En términos interanuales crece el empleo un 2,0% que se traduce en 3.702 afiliaciones más. Aumenta la afiliación en el Régimen General, en el de Hogar y en los regímenes especiales de mar y agrario. El Especial de Autónomos desciende.

En noviembre, la afiliación asciende interanualmente en 3.702 personas (2,0%). Por sectores, Servicios suma 3.575 afiliados (2,2%) y la Construcción 233 (2,6%). La Industria pierde 73 (-0,8%) y el sector Primario 29 (-9,4%). En Servicios destaca el ascenso interanual de Alojamiento, Hostelería, Servicios sociales y Sanidad (18,2%, 6,5%, 4,1% y 4,1% más, en este mismo orden).

Benchmarking. La evolución de la afiliación en el conjunto de las cinco mayores ciudades españolas (G-5) refleja un ascenso respecto al mes anterior del 1,5%. Todas las ciudades del grupo ascienden en afiliación. Madrid registra el crecimiento más intenso (1,9%).

En las capitales del G-3 la población afiliada tomada en su conjunto se eleva un 1,0%. Asciende en Pamplona un 1,2%, en Donostia-San Sebastián un 1,1% y en Vitoria-Gasteiz un 0,8%.

En el conjunto de la CAE la población afiliada asciende un 0,5%. Suman afiliación Gipuzkoa (0,3%), Bizkaia (0,5%) y Araba (0,7%).

Benchmarking

Δ Intermensual

Bilbao	0,8% ▲
G-5	1,5% ▲
G-3	1,0% ▲

G-5: Madrid, Barcelona, Valencia, Sevilla y Zaragoza

G-3: Donostia-San Sebastián, Vitoria-Gasteiz y Pamplona

Contratos registrados

En noviembre se formalizan 12.284 contratos en Bilbao, lo que supone un descenso del 28,7% respecto al mismo mes del año anterior (4.946 contratos menos).

Descienden los contratos realizados a hombres y a mujeres, 2.338 y 2.608 menos, respectivamente, que en noviembre de 2021.

Por sectores, descienden los contratos en los Servicios (4.556 contratos menos), en la Industria y en la Construcción 240 y 155 menos, respectivamente). Solo suben en el Primario (5 más).

De Servicios, destaca, en datos absolutos, el descenso de contratos en Actividades administrativas (1.142 menos), así como en Hostelería, Transporte y almacenamiento, Actividades sanitarias y de servicios sociales, Comercio y Actividades Profesionales, científicas y técnicas y (947, 604, 580, 351 y 316 menos, respectivamente). Aumentan los contratos levemente tanto en Administración pública como en Actividades financieras, 15 y 14 más, en este mismo orden.

Con el nuevo marco de contratación, los contratos indefinidos aumentan un 55,5%. Los temporales representan el 73,6% del total. Las personas contratadas en noviembre son 8.797 y el 57,2% son mujeres. El índice de rotación contractual es de 1,40 contratos por persona.

Contratos registrados

Δ Interanual

Noviembre	12.284 personas
	28,7% ▼
Mujeres	26,8% ▼
Hombres	31,2% ▼
Primario	62,5% ▲
Industria	32,6% ▼
Construcción	29,2% ▼
Servicios	28,6% ▼
Personas contratadas	23,3% ▼

COMERCIO

Grandes superficies y cadenas de alimentación

Las ventas en las grandes superficies y cadenas de alimentación de Bizkaia registran en noviembre un descenso del -2,6% interanual en términos homogéneos de calendario laboral. Con respecto al mes anterior las ventas descienden un -1,3%.

Las ventas de alimentación bajan un -4,2% respecto a noviembre de 2021 y las correspondientes al resto de productos suben un -0,1%, con relación al mismo periodo.

El personal ocupado en las grandes superficies de Bizkaia registra un ascenso interanual del 4,7%.

Por territorios, las ventas en grandes superficies y cadenas de alimentación descienden un -5,5% en Araba y un -4,6% en Gipuzkoa. En el conjunto de la CAE bajan un -3,6%.

TURISMO

Los establecimientos hoteleros de Bilbao han registrado 140.729 pernoctaciones en el mes de noviembre. Se contabilizan 18.512 más que el mismo mes del año anterior (15,1%).

La entrada de viajeros crece en la misma dimensión (15,4%). Con ascenso entre los viajeros estatales y extranjeros.

Los de origen estatal han supuesto el 65,5% del total de viajeros alojados en los hoteles de la villa y muestran un crecimiento del 10,5%. Los extranjeros se elevan un 26,0% respecto a noviembre de 2021.

Del total de viajeros alojados en los hoteles de la villa predominan por su número los de la Comunidad de Madrid (25,8%) seguidos por los de la CAE (16,3%), Cataluña (11,2%) y Andalucía (9,2%). Entre los viajeros extranjeros, sobresalen los procedentes de Francia (20,7%), Alemania (9,0%), USA (7,7%) y Reino Unido (6,8%).

La estancia media es de 1,81 pernoctaciones por viajero.

Los ingresos por habitación disponible se elevan a 54,2 euros, un 26,9% más interanual.

Benchmarking. En el conjunto de las capitales del G-3 la evolución de las pernoctaciones hoteleras ha sido positiva, mostrando un ascenso del 11,8% interanual. Suben en Vitoria-Gasteiz un 14,3%, en Donostia-San Sebastián un 11,3% y en Pamplona un 10,3%.

Grandes superficies Bizkaia

Δ Interanual

Noviembre	115,9
Índice de ventas	2,6% ▼
- Alimentación	4,2% ▼
- Resto de productos	0,1% ▼
Personal ocupado	4,7% ▲

Pernoctaciones

Δ Interanual

Noviembre	140.729 pernoctaciones
	15,1% ▲
Hoteles de 3 y más estrellas	20,2% ▲
Resto hoteles y pensiones	0,8% ▼

Entrada de viajeros

Δ Interanual

Noviembre	77.909 entradas
	15,4% ▲
Nacionales	10,5% ▲
Extranjeros	26,0% ▲

Estancia media

Δ Interanual

Noviembre	1,81 pernoctaciones/viajero
	0,0% =

Indicadores rentabilidad del sector

Δ Interanual

Tarifa media diaria por habitación (€)	13,0% ▲
Ingresos por habitación disponible (€)	26,9% ▲

Benchmarking

Δ Intermensual

Bilbao	15,1% ▲
G-5	21,0% ▲
G-3	11,8% ▲

G-5: Madrid, Barcelona, Valencia, Sevilla y Zaragoza

G-3: Donostia-San Sebastián, Vitoria-Gasteiz y Pamplona

Por su parte, en el conjunto de las capitales del estado (G-5) crecen las pernoctaciones un 21,0%. Ascienden las pernoctaciones en todas las capitales del grupo. El ascenso más elevado lo lidera Barcelona (34,8%).

ECONOMÍA

PIB Bizkaia

El Producto Interior Bruto de Bizkaia crece un 3,9% interanual en el tercer trimestre de 2022. En el conjunto de la economía vasca el ascenso es del 3,8%.

La economía vizcaína acumula nueve trimestres consecutivos con avances en el PIB en términos intertrimestrales tras la fuerte caída registrada en el segundo trimestre de 2020.

En términos de variación intertrimestral, el PIB de Bizkaia registra un crecimiento del 0,5%, que resulta inferior al registrado en el trimestre precedente (1,1%). Por su parte, el crecimiento para la CAE es del 0,1%.

Para el conjunto de Euskadi, los sectores que reflejan una evolución intertrimestral positiva son la Construcción que crece un 1,1%, los Servicios también un 1,1% y el sector Primario un 3,3%. La Industria desciende un -3,1%.

Producto Interior Bruto Bizkaia

III Trimestre	
Δ Interanual	3,9% ▲
Δ Intertrimestral	0,5% ▲
PIB Trimestral (mill. €)	10.709,9

TRANSPORTE Y MOVILIDAD

Transporte aéreo

El aeropuerto de Bilbao registra en el mes de noviembre 382.762 pasajeros, lo que supone un incremento interanual del 34,5%, y 98.242 pasajeros más que el mismo mes del año anterior. Con respecto al mes de noviembre de 2019 supone una recuperación del 88,8% del tráfico de pasajeros.

Crece los pasajeros en vuelos nacionales, que son 46.471 más interanualmente (22,7%), y con mayor intensidad los internacionales que crecen el 65,2% y suponen 51.455 pasajeros más.

Los vuelos operados en el mes, entre llegadas y salidas, se incrementan hasta los 3.335 (24,8%) y ascienden las mercancías en ellos transportadas (23,2%).

El dato acumulado de enero a noviembre alcanza los 4.733.806 pasajeros y supera ampliamente (105,4%) el dato de 2021, pero todavía no logra alcanzar (-14,1%) los 5.508.294 para el mismo periodo del año 2019.

Transporte aéreo

Δ Interanual	
Noviembre	382.762 pasajeros
	34,5% ▲
Nacionales	22,7% ▲
Internaciones	65,2% ▲
Mercancías (kg)	23,2% ▲
Vuelos	24,8% ▲

Benchmarking. En el conjunto de las cinco mayores ciudades españolas (G-5), se contabiliza un incremento interanual del 38,4% de pasajeros. Todos los aeropuertos del grupo han presentado importantes ascensos de pasajeros.

En el conjunto del G-3 el tráfico de pasajeros se eleva un 49,3% interanual. Los tres aeropuertos reflejan también aumentos en el número de pasajeros.

Benchmarking

Δ Interanual

Bilbao	34,5% ▲
G-5	38,4% ▲
G-3	49,3% ▲

G-5: Madrid, Barcelona, Valencia, Sevilla y Zaragoza
G-3: Donostia-San Sebastián, Vitoria-Gasteiz y Pamplona

Transporte marítimo

El Puerto de Bilbao registra, en el mes de noviembre, un tráfico de 2,5 millones de toneladas, lo que supone un descenso del -13,3% respecto al mismo mes del año anterior.

El tráfico de graneles líquidos, fundamentalmente petróleo y gas, representa el 60,9% de las mercancías gestionadas por el puerto en el mes de noviembre y registra una bajada del -9,4%. Se reduce un -7,4% el tráfico de graneles sólidos (cereales, soja y carbón, entre otros), y un -24,0% el de mercancía general.

El transporte marítimo de pasajeros cierra el mes con 5.300 pasajeros.

En el mes de noviembre se registra 1 crucero y 1.788 cruceristas.

En el dato acumulado de año, de enero a noviembre, se alcanzan los 29,8 millones de toneladas en tráfico portuario, un 3,9% más que en el mismo periodo del año anterior.

Transporte marítimo Noviembre

Δ Interanual

Tráfico portuario	2,45 mill. Tn.
	13,3% ▼
Transporte de pasajeros	5.300 pasajeros
	160,1% ▲
Cruceristas	1.788 cruceristas
	100% ▲

CUADRO DE INDICADORES

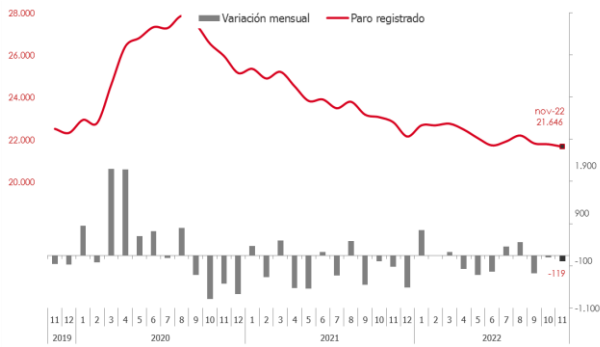
	Último dato	Variación interanual (%) *periodo anterior	Fecha último dato
Mercado de trabajo			
Población parada registrada (nº)	21.646	-0,5*	Nov 2022
Población afiliada (nº)**	185.996	0,8*	Nov 2022
Contratos registrados (nº)**	12.284	-28,7	Nov 2022
Población activa (miles)	168,5	-1,9*	III TR 2022
Población ocupada (miles)	153,0	0,5*	III TR 2022
Población parada (miles)	15,5	-20,5*	III TR 2022
Tasa de paro EPA (%)	9,22	-2,14 p.p.*	III TR 2022
Comercio			
Índice de precios de consumo (IPC)***	109,3	-0,3*	Nov 2022
Personas afiliadas**	19.587	0,8*	Nov 2022
Venta comercio minorista (índice)***	100,7	0,5	III TR 2022
Ventas grandes superficies y cadenas de alimentación	115,9	-2,6	Nov 2022
Turismo			
Entrada de viajeros	77.909	15,4	Nov 2022
Pernoctaciones	140.729	15,1	Nov 2022
Estancia media (pernoctaciones/viajero)	1,81	0,0	Nov 2022
Grado de ocupación hotelera (%)	47,6	3,9 p.p.	Nov 2022
Ingresos por habitación disponible, (€)	54,2	26,9	Nov 2022
Economía y empresa			
PIB Bizkaia	113,2	3,9	III TR 2022
Producción industrial (índice)***	120,6	3,8	Oct 2022
Nuevas sociedades mercantiles	558	3,1	I,II y III TR 2022
Ventas de servicios (índice)***	106,9	11,9	III TR 2022
Precio medio vivienda nueva (m ²)	4.345,02	29,3	III TR 2022
Precio medio vivienda usada (m ²)	2.784,03	-1,2	III TR 2022
Transporte			
Transporte aéreo de pasajeros	382.762	34,5	Nov 2022
Vuelos	3.335	24,8	Nov 2022
Transporte marítimo de mercancías (mill. Tn)	2,45	-13,3	Nov 2022

* Tasa de variación respecto al periodo inmediatamente anterior. ** Por empresas en Bilbao. *** Correspondiente a Bizkaia.

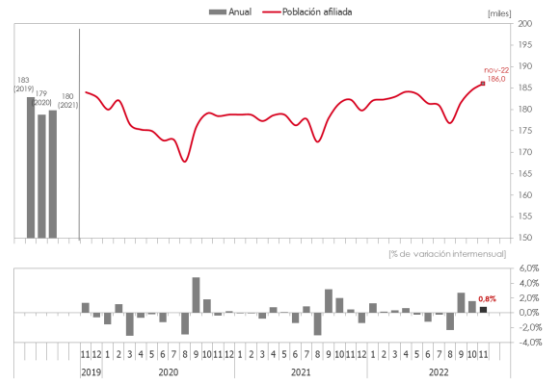
Fuentes: Elaboración propia a partir de datos de Eustat, INE, Ministerio de Inclusión, Seguridad Social y Migraciones, Gobierno Vasco, Lanbide, SEPE, Registro Mercantil, AENA, Puertos del Estado, Diputación Foral de Bizkaia y Cotrabi.

GRÁFICOS

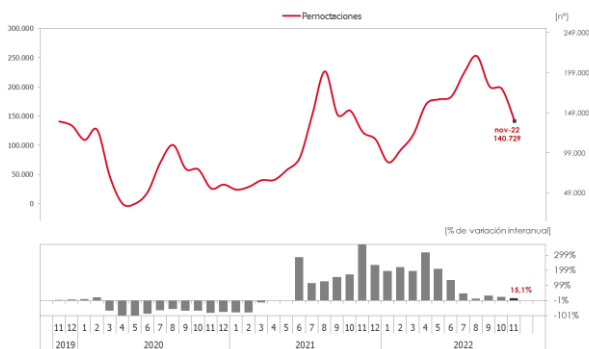
Paro registrado



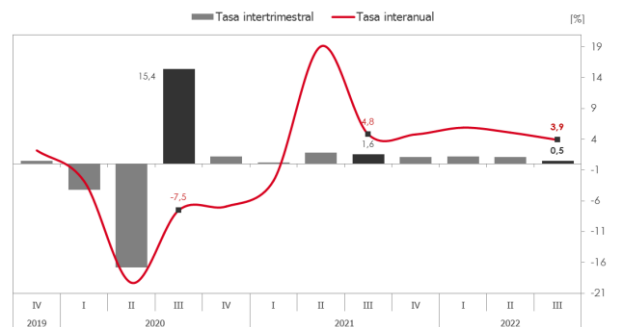
Población afiliada



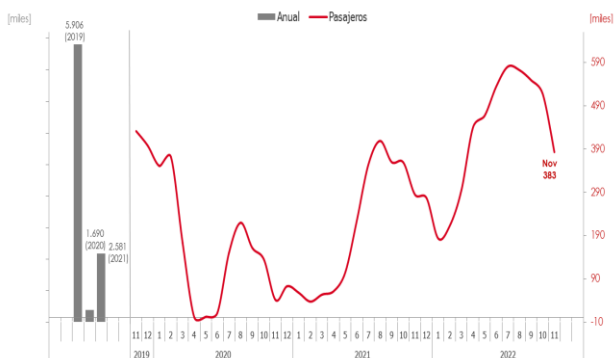
Pernoctaciones hoteleras



PIB Bizkaia



Pasajeros aeropuerto



Tráfico portuario

