

TITULARES	INDICADORES		
	Último dato	Δ Interanual (%) <small>*periodo anterior</small>	Fecha último dato
<ul style="list-style-type: none"> La población parada registrada en diciembre es de 21.606 personas. La tasa de paro EPA se sitúa en el 8,60% en el cuarto trimestre. La población afiliada asciende un 0,3% respecto a noviembre y gana 6.715 empleos en un año. Los contratos registrados se reducen un -28,2% interanual. Las ventas en grandes superficies suben en el mes de diciembre un 1,6% interanual. Crecen interanualmente tanto las pernoctaciones (38.820 más) como la entrada de viajeros (21.871 más). Ascenden las entradas de turistas extranjeros y de estatales. En el cuarto trimestre de 2022 se registran 171 nuevas sociedades mercantiles, lo que supone un descenso del -1,2% respecto a 2021. El aeropuerto de Bilbao ha registrado 395.777 pasajeros en el mes de diciembre, 119.372 pasajeros más que en diciembre de 2021. El Puerto de Bilbao registra un tráfico de 3,09 millones de toneladas en diciembre, un 17,7% más que en el año anterior. 	<p>Mercado de trabajo</p> <p>Población afiliada (nº) 186.491</p> <p>Población parada registrada (nº) 21.606</p> <p>Tasa de paro (EPA) 8,60</p> <p>Contratos registrados 10.909</p> <p>Comercio</p> <p>Grandes superficies y cadenas de alimentación: índice de ventas (año 2015=base 100) 143,5</p> <p>Turismo</p> <p>Entrada de viajeros (nº) 80.849</p> <p>Pernoctaciones (nº) 148.893</p> <p>Economía y empresa</p> <p>Sociedades Mercantiles creadas 171</p> <p>Sociedades Mercantiles disueltas 105</p> <p>Transporte</p> <p>Transporte aéreo de pasajeros (nº) 395.777</p> <p>Transporte marítimo de mercancías (mill. de Tn.) 3,09</p>	<p>0,3*</p> <p>-0,2*</p> <p>-0,62 p.p.</p> <p>-28,2</p> <p>1,6</p> <p>37,1</p> <p>35,3</p> <p>-1,2</p> <p>0,0</p> <p>43,2</p> <p>17,7</p>	<p>Dic.</p> <p>Dic.</p> <p>4T2022</p> <p>Dic.</p> <p>Dic.</p> <p>Dic.</p> <p>Dic.</p> <p>4T2022</p> <p>4T2022</p> <p>Dic.</p> <p>Dic.</p>

UN DATO

8,60%

Tasa de paro

MERCADO DE TRABAJO

Paro registrado

En diciembre la población parada registrada disminuye en 40 personas lo que representa un descenso del -0,2% intermensual y dejar en 21.606 el número de personas desempleadas del municipio.

Desciende el paro de las mujeres (-0,6%) en 71 personas paradas menos y crece el de los hombres (0,3%) con 31 personas paradas más.

Solo el grupo de 25 a 44 años cierra el mes con más paro, 0,3% y 21 parados más. Los de 16 a 24 años y los de 45 y más años descienden un -1,4% y un -0,3%, (24 y 37 parados menos, respectivamente).

Por sectores, se reduce en el Primario en 5 personas (-1,2%) y en el sector Servicios en 37(-0,2%). Sube el paro en la industria con 28 personas más (1,8%) y en la construcción en 11 (0,8%).

Benchmarking. La evolución del paro registrado en las cinco mayores capitales españolas (G-5) desciende un -1,7% respecto al mes anterior. Todas las capitales descienden en el número de parados. Sevilla muestra el recorte más intenso, -3,0%.

En el grupo de capitales vascas (G-3), el paro registrado crece un 0,1%. Ascende en Vitoria-Gasteiz y en Donostia-San Sebastián un 0,4%. En Pamplona bajan los parados un -0,4%.

En la CAE el paro crece un 0,1% y 1,2% en Gipuzkoa. Desciende un -0,04% en Araba y un -0,4% en Bizkaia.

Balance anual 2022. Bilbao cierra el año con 525 personas paradas menos que en 2021 (-2,4%). En el balance anual se reduce el paro entre las mujeres y entre los hombres (-0,1% y -5,1%, en ese orden).

Excepto en Servicios (167 parados más, 1,1%) todos los sectores restan personas desempleadas. En la Construcción (284 menos, -16,5%), en la Industria (148 menos, -8,7%) y el Primario (44 menos, -10%).

Población parada registrada

Δ Intermensual

Diciembre	21.606 personas
	0,2% ▼
Mujeres	0,6% ▼
Hombres	0,3% ▲

Benchmarking

Δ Intermensual

Bilbao	0,2% ▼
G-5	1,7% ▼
G-3	0,1% ▲

G-5: Madrid, Barcelona, Valencia, Sevilla y Zaragoza

G-3: Donostia-San Sebastián, Vitoria-Gasteiz y Pamplona

Afiliación

La población afiliada en las empresas de Bilbao a finales de diciembre es de 186.491 personas afiliadas, lo que representa 495 más que en el mes de noviembre (0,3%).

Por regímenes, en el General se ganan 500 empleos respecto al mes de noviembre (0,3%), 35 en el de Empleados de Hogar (0,6%) y 11 en el resto de regímenes especiales (Agrario y Mar). Se pierden 51 empleos en el Régimen Especial de Trabajadores Autónomos (-0,2%).

Por sectores, ganan afiliación los Servicios, con 564 afiliados más (0,3%), se mantiene la Industria (0,0%); pierden la Construcción, 63 empleos menos (-0,7%), y el sector Primario, 6 afiliados menos (-2,1%).

En Servicios, destacan porcentualmente los ascensos en Servicios Sociales, 3,6% y 344 afiliados más; Administración Pública, 2,4% y 282 más, y Recreativas y culturales, 1,3% y 54 más. También crece el empleo en el Transporte y almacenamiento (1,1% y 98 más), así como en la Hostelería (1,0% y 102 más) y en el Comercio (0,8% y 163 más). Entre otras descienden las Actividades administrativas (409 afiliados menos), las Profesionales, científicas y técnicas (152 menos) y el Alojamiento (38 menos).

Benchmarking. La evolución de la afiliación en el conjunto de las cinco mayores ciudades españolas (G-5) refleja un descenso respecto al mes anterior del -0,5%. Excepto Sevilla (+0,1%), todas las ciudades del grupo descienden en afiliación. Zaragoza registra el recorte más intenso (-1,2%).

En las capitales del G-3 la población afiliada tomada en su conjunto baja un -1,2%. Desciende en Pamplona un -1,8%, en Donostia-San Sebastián un -0,7% y en Vitoria-Gasteiz un -1,0%.

En el conjunto de la CAE la población afiliada desciende un -0,2%. Restan afiliación Gipuzkoa (-0,3%) y Araba (-0,9%). Bizkaia mantiene el empleo (0,0%).

Balance anual 2022. Se cierra el año 2022 con más personas afiliadas en las empresas de la ciudad que en el año anterior. Concretamente el ascenso es del 3,7% y supone contar con 6.715 empleos más.

Crece el Régimen General, un 4,5% (6.762 afiliados más), el Sistema Especial del Hogar, un 1,4% (90 más) y el epígrafe de Otros, un 4,4% (28 más). Pierde afiliación el Régimen Especial de Autónomos, un -0,7% (165 menos).

Por sectores, Servicios suma 6.451 afiliados (4,0%) y la Construcción 346 (3,9%); la Industria pierde 14 (-0,2%) y el sector Primario 64 (-18,9%). En Servicios las ramas que más crecen en empleo son: Alojamiento, Hostelería, Servicios recreativos y culturales, Educación y Servicios Sociales. Y es el Comercio, que no suma empleo, el que muestra peor desempeño interanual.

Población afiliada por régimen

Δ Intermensual

Diciembre	186.491 personas
	0,3% ▲
Régimen General	0,3% ▲
Autónomos	0,2% ▼
S. E. del Hogar	0,6% ▲
Otros	1,7% ▲

Población afiliada por sectores de actividad

Δ Intermensual

Diciembre	186.491 personas
	0,3% ▲
Servicios	0,3% ▲
Construcción	0,7% ▼
Industria	0,0% =
Primario	2,1% ▼

Benchmarking

Δ Intermensual

Bilbao	0,3% ▲
G-5	0,5% ▼
G-3	1,2% ▼

G-5: Madrid, Barcelona, Valencia, Sevilla y Zaragoza
G-3: Donostia-San Sebastián, Vitoria-Gasteiz y Pamplona

Contratos

En diciembre se formalizan 10.909 contratos en Bilbao, lo que supone un descenso del -28,2% respecto al mismo mes del año anterior (4.284 contratos menos). Descienden los contratos realizados a hombres y a mujeres, 2.424 y 1.860 menos, respectivamente, que en diciembre de 2021.

Por tramos de edad, el 50% de los contratos registrados corresponde al tramo de edad de 25 a 44 años (5.451 contratos), el 30,3% a mayores de 45 años (3.306) y el 19,7% restante a menores de 25 años (2.152).

Por sectores, descienden los contratos en los Servicios (3.958 contratos menos), en la Industria y en la Construcción (208 y 125 menos, respectivamente). Solo suben en el Primario (7 más).

De Servicios, destaca, en datos absolutos, el descenso de contratos en Hostelería (1.044 menos), así como en Actividades administrativas, Transporte y almacenamiento, Actividades sanitarias y de servicios sociales, Información y comunicaciones, y Comercio (1.021, 545, 420,311 y 245 menos, respectivamente). Aumentan los contratos ligeramente tanto en Actividades inmobiliarias como en Actividades financieras y en Servicio doméstico, 14, 13 y 11 más, en este mismo orden.

Con el nuevo marco de contratación, los contratos indefinidos aumentan un 79,0%. Los temporales representan el 78,1% del total. Las personas contratadas en diciembre son 7.850 y el 58,8% son mujeres. El índice de rotación contractual es de 1,39 contratos por persona.

Balance anual 2022. Se cierra el año con 149.148 contratos registrados, 9.323 contratos menos que en 2021 (-5,9%) y con 69.966 personas contratadas, 4.331 más que el año anterior, un 6,6% más.

Por sexos, se formalizan 85.096 contratos a mujeres (-4,4% menos que en 2021) y 64.052 a hombres (-7,8%). Destaca el segmento más joven, el único que asciende en número de contratos (+1,9%).

Bajan los contratos en la Industria (-15,4%), en la Construcción (-14,5%) y en los Servicios (-5,1%). El 27% de los contratos registrados en 2022 es de carácter indefinido.

Encuesta de Población Activa

Se cierra el cuarto trimestre de la EPA con datos de descenso del paro en el municipio de Bilbao y en el Territorio pero también con una reducción en el empleo.

Descenso de la ocupación que se produce entre mujeres y hombres, a diferencia de la reducción del paro que solo beneficia a las mujeres.

Contratos registrados

Δ Interanual

Diciembre	10.909 personas
	28,2% ▼
Mujeres	22,4% ▼
Hombres	35,2% ▼
Primario	87,5% ▲
Industria	34,9% ▼
Construcción	31,6% ▼
Servicios	27,9% ▼
Personas contratadas	20,7% ▼

Encuesta población activa EPA

Δ Intertrimestral

IV Trimestre

Tasa de paro	8,60%
	0,62 pp ▼
Mujeres	3,04 pp ▼
Hombres	1,42 pp ▲
Población activa	2,8% ▼
Población ocupada	2,2% ▼
Población parada	9,0% ▼

En el cuarto trimestre desciende un -2,2% la población ocupada en Bilbao y lo hace más entre las mujeres (3.100 menos) que entre los hombres (300). Salvo la Construcción todos los sectores de actividad pierden ocupación en la Villa. Desciende más en la Industria (-3.100) y en los Servicios (-2.600).

La tasa de empleo de la población residente en la ciudad se sitúa en un 53,31%, siendo del 47,18% entre las mujeres y del 59,95% entre los hombres.

La reducción de la actividad en este trimestre es el resultado de los descensos en la ocupación y en el paro que, en datos intertrimestrales, solo se reduce entre las mujeres.

Así el dato final supone una reducción de la tasa de paro en el municipio que se sitúa en el 8,60% en el cuarto trimestre (6,79% para las mujeres y 10,09% para los hombres).

Balance interanual 2022. Promedios interanuales:

Bilbao cierra el año 2022 con 2,4% personas ocupadas más que en 2021.

Con el crecimiento de la población activa (0,3%) y reduciendo el número de inactivos (-6,3%).

Y, también en promedio, la tasa de paro desciende en 1,84 p.p. y se queda en 9,62%.

COMERCIO

Ventas en grandes superficies y cadenas de alimentación

Las ventas en las grandes superficies y cadenas de alimentación de Bizkaia registran en diciembre un ascenso del 1,6% interanual en términos homogéneos de calendario laboral. Con respecto al mes anterior las ventas crecen un 2,1%.

Las ventas de alimentación bajan un -6,0% respecto a diciembre de 2021 y las correspondientes al resto de productos suben un 15,0%, con relación al mismo periodo.

El personal ocupado en las grandes superficies de Bizkaia registra un ascenso interanual del 4,0%.

Grandes superficies Bizkaia

Δ Interanual

Diciembre	143,5
Índice de ventas	1,6% ▲
- Alimentación	6,0% ▼
- Resto de productos	15,0% ▲
Personal ocupado	4,0% ▲

Balance anual 2022. En el conjunto de los doce meses de 2022 las ventas en grandes superficies de Bizkaia ascienden un 0,9% respecto al año anterior.

En este periodo las ventas en alimentación se recortan un -4,3% y las del resto de productos crecen un 8,6%.

El personal ocupado asciende un 3,3%.

Por territorios, las ventas en grandes superficies y cadenas de alimentación descienden un -2,1% en Araba y un -1,3% en Gipuzkoa. En el conjunto de la CAE bajan un -0,2%.

TURISMO

Los establecimientos hoteleros de Bilbao han registrado 148.893 pernoctaciones en el mes de diciembre. Se contabilizan 38.820 más que el mismo mes del año anterior (35,3%).

La entrada de viajeros crece en la misma dimensión (37,1%). Con ascenso entre los viajeros estatales y extranjeros.

Los de origen estatal han supuesto el 71,6% del total de viajeros alojados en los hoteles de la villa y muestran un crecimiento del 34,4%. Los extranjeros se elevan un 44,5% respecto a diciembre de 2021.

Del total de viajeros alojados en los hoteles de la villa predominan por su número los de la Comunidad de Madrid (23,6%) seguidos por los de la CAE (20,5%), Cataluña (11,3%) y Andalucía (8,7%). Entre los viajeros extranjeros, sobresalen los procedentes de Francia (25,1%), Portugal (8,3%), Italia (8,0%), Alemania (6,7%) y USA (6,3%).

La estancia media es de 1,84 pernoctaciones por viajero.

Los ingresos por habitación disponible se elevan a 46,1 euros, un 34,1% más interanual.

Benchmarking. En el conjunto de las capitales del G-3 la evolución de las pernoctaciones hoteleras ha sido positiva, mostrando un ascenso del 33,5% interanual. Suben en Vitoria-Gasteiz un 33,8%, en Donostia-San Sebastián un 35,3% y en Pamplona un 28,3%.

Por su parte, en el conjunto de las capitales del estado (G-5) crecen las pernoctaciones un 23,9%. Ascienden las pernoctaciones en todas las capitales del grupo. El ascenso más elevado lo lidera Barcelona (38,9%).

Pernoctaciones

Δ Interanual

Diciembre	148.893 pernoctaciones	
		35,3% ▲
Hoteles de 3 y más estrellas		34,6% ▲
Resto hoteles y pensiones		37,5% ▲

Entrada de viajeros

Δ Interanual

Diciembre	80.849 entradas	
		37,1% ▲
Nacionales		34,4% ▲
Extranjeros		44,5% ▲

Estancia media

Δ Interanual

Diciembre	1,84 pernoctaciones/viajero	
		1,6% ▼

Benchmarking

Δ Interanual

Bilbao	35,3%	▲
G-5	23,9%	▲
G-3	33,5%	▲

G-5: Madrid, Barcelona, Valencia, Sevilla y Zaragoza
G-3: Donostia-San Sebastián, Vitoria-Gasteiz y Pamplona

Balance anual 2022. La actividad turística cierra el año 2022 con ascensos en todos los indicadores turísticos y de rentabilidad del sector. Se registran 1.978.327 pernoctaciones y 1.038.192 entradas de viajeros (66,0% y 64,4% más que en 2021, respectivamente).

La estancia media es de 1,91 pernoctaciones por viajero, superior a la del año 2021 (1,89).

Respecto del año 2019, se recupera el 95,5% del turismo extranjero y el 93% de los ingresos por habitación disponible. En el turismo nacional se superan los datos pre-pandemia.

EMPRESAS

Nuevas sociedades mercantiles

En el cuarto trimestre de 2022 se han constituido en Bilbao 171 nuevas sociedades mercantiles, lo que supone un descenso del -1,2% respecto al mismo periodo del año anterior (en datos absolutos, 2 sociedades menos).

Por sectores, en Servicios se alcanzan las 120 sociedades creadas, recortando en 9 el dato del año anterior; en la Industria se crean 38 y en la Construcción 13 (18 más y 10 menos, respectivamente).

Las sociedades disueltas en el cuarto trimestre han sido 105, el mismo número que en el mismo trimestre del año anterior. El 79% corresponde al sector Servicios, el 12% a la Construcción y el 6% a la Industria.

Balance anual 2022. Se cierra el año 2022 con un total de 729 nuevas sociedades creadas en la villa, lo que se traduce en 15 más interanualmente (2,1%).

Por sectores, solo crece interanualmente el número de sociedades creadas en Servicios, alcanzándose un total de 582 (33 más). En Industria y en Construcción se registran, en ambos casos, 73 (8 y 6 menos, respectivamente) y en el sector Primario se crea 1 (4 menos).

En el año 2022 se han disuelto un total de 401 sociedades, un 8,4% más que en 2021. El 77,8% corresponde al sector Servicios.

Sociedades Mercantiles

Δ Interanual

IV Trimestre

Creadas	171 sociedades
	1,2% ▼
Disueltas	105 sociedades
	0,0% =

TRANSPORTE Y MOVILIDAD

Pasajeros aéreos

El aeropuerto de Bilbao registra en el mes de diciembre 395.777 pasajeros, lo que supone un incremento interanual del 43,2%, y 119.372 pasajeros más que el mismo mes del año anterior. Con respecto al mes de diciembre de 2019 supone una recuperación del 99,6% del tráfico de pasajeros.

Crecen los pasajeros en vuelos nacionales, que son 66.510 más interanualmente (34,4%), y con mayor intensidad los internacionales que crecen el 65,4% y suponen 53.458 pasajeros más.

Los vuelos operados en el mes, entre llegadas y salidas, se incrementan hasta los 3.380 (15,7%) y ascienden las mercancías en ellos transportadas (7,6%).

Benchmarking. En el conjunto de las cinco mayores ciudades españolas (G-5), se contabiliza un incremento interanual del 45,1% de pasajeros. Todos los aeropuertos del grupo han presentado importantes ascensos de pasajeros.

En el conjunto del G-3 el tráfico de pasajeros se eleva un 56,5% interanual. Los tres aeropuertos reflejan también aumentos en el número de pasajeros.

Balance anual 2022. Bilbao cierra el año 2022 con un ascenso del 98,7% respecto al año anterior, alcanzándose los 5.129.583 pasajeros, que en cifras absolutas se concreta en 2.548.672 pasajeros más que en el año 2021. En todo caso, este dato anual supone recuperar el 87% del tráfico aéreo registrado en 2019.

Los pasajeros en vuelos nacionales crecen un 65,6% y los contados en vuelos internacionales un 214,4% respecto al año 2021 (1.310.322 y 1.235.412 más, respectivamente).

En el dato anual las mercancías transportadas ascienden un 42,2% y los vuelos operados un 70,0%.

Transporte portuario

El Puerto de Bilbao registra, en el mes de diciembre, un tráfico de 3 millones de toneladas, lo que supone un ascenso del 17,7% respecto al mismo mes del año anterior.

El tráfico de graneles líquidos, fundamentalmente petróleo y gas, representa el 69% de las mercancías gestionadas por el puerto en el mes de diciembre y registra una subida del 26,6%. Sube también el tráfico de graneles sólidos (cereales, soja y carbón, entre otros), un 19,2%, y desciende un -5,2% el de mercancía general.

Transporte aéreo

Δ Interanual

Diciembre	395.777 pasajeros
	43,2% ▲
Nacionales	34,4% ▲
Internaciones	65,4% ▲
Mercancías (kg)	7,6% ▲
Vuelos	15,7% ▲

Benchmarking

Δ Interanual

Bilbao	43,2% ▲
G-5	45,1% ▲
G-3	56,5% ▲

G-5: Madrid, Barcelona, Valencia, Sevilla y Zaragoza
G-3: Donostia-San Sebastián, Vitoria-Gasteiz y Pamplona

Transporte marítimo

Δ Interanual

Diciembre	
Tráfico portuario	3,09 mill. Tn.
	17,7% ▲
Transporte de pasajeros	3.790 pasajeros
	13,2% ▲
Cruceistas (nº)	727 cruceistas
	47,6% ▼

El transporte marítimo de pasajeros cierra el mes con 3.790 pasajeros.

En el mes de diciembre se registra 1 crucero y 727 cruceristas.

Balance anual 2022. Se cierra el año 2022 con un ascenso en el tráfico portuario del 5,1% con respecto a 2021, alcanzándose los 32,9 millones de toneladas transportadas.

El tráfico de graneles líquidos registra un ascenso interanual del 15,1%. Por otro lado, el tráfico de graneles sólidos y el de mercancía general descienden (-19,3% y -2,4%, en este orden).

Suben los pasajeros en el transporte marítimo (189,8%). A lo largo de 2022 se registran 109.348 cruceristas y 78 cruceros.

CUADRO DE INDICADORES

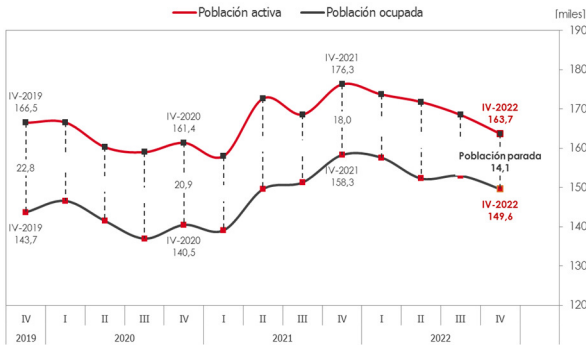
	Último dato	Variación interanual (%) *periodo anterior	Fecha último dato
Mercado de trabajo			
Población parada registrada (nº)	21.606	-0,2*	Dic 2022
Población afiliada (nº)**	186.491	0,3*	Dic 2022
Contratos registrados (nº)**	10.909	-28,2	Dic 2022
Población activa (miles)	163,7	-2,8*	IV TR 2022
Población ocupada (miles)	149,6	-2,2*	IV TR 2022
Población parada (miles)	14,1	-9,0*	IV TR 2022
Tasa de paro EPA (%)	8,60	-0,62 p.p.	IV TR 2022
Comercio			
Índice de precios de consumo (IPC)***	109,6	0,3*	Dic 2022
Personas afiliadas**	19.750	0,8*	Dic 2022
Venta comercio minorista (índice)***	100,7	0,5	III TR 2022
Ventas grandes superficies y cadenas de alimentación	143,5	1,6	Dic 2022
Turismo			
Entrada de viajeros	80.849	37,1	Dic 2022
Pernoctaciones	148.893	35,3	Dic 2022
Estancia media (pernoctaciones/viajero)	1,84	-1,6	Dic 2022
Grado de ocupación hotelera (%)	48,6	10,1 p.p.	Dic 2022
Ingresos por habitación disponible, (€)	46,06	34,1	Dic 2022
Economía y empresa			
PIB Bizkaia	113,2	3,9	III TR 2022
Producción industrial (índice)***	116,0	2,4	Nov 2022
Nuevas sociedades mercantiles	729	2,1	2022
Ventas de servicios (índice)***	106,9	11,9	III TR 2022
Precio medio vivienda nueva (m ²)	4.345,02	29,3	III TR 2022
Precio medio vivienda usada (m ²)	2.784,03	-1,2	III TR 2022
Transporte			
Transporte aéreo de pasajeros	395.777	43,2	Dic 2022
Vuelos	3.380	15,7	Dic 2022
Transporte marítimo de mercancías (mill. Tn)	3,09	17,7	Dic 2022

* Tasa de variación respecto al periodo inmediatamente anterior. ** Por empresas en Bilbao. *** Correspondiente a Bizkaia.

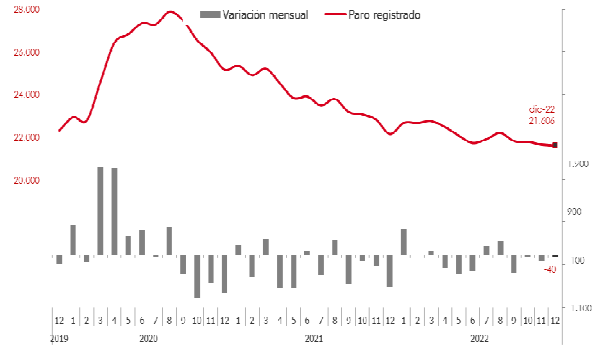
Fuentes: Elaboración propia a partir de datos de Eustat, INE, Ministerio de Inclusión, Seguridad Social y Migraciones, Gobierno Vasco, Lanbide, SEPE, Registro Mercantil, Axesor, AENA, Puertos del Estado, Diputación Foral de Bizkaia y Cotrabi.

GRÁFICOS

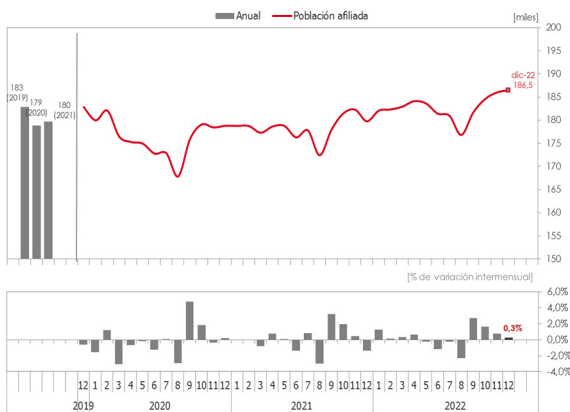
Encuesta de población activa



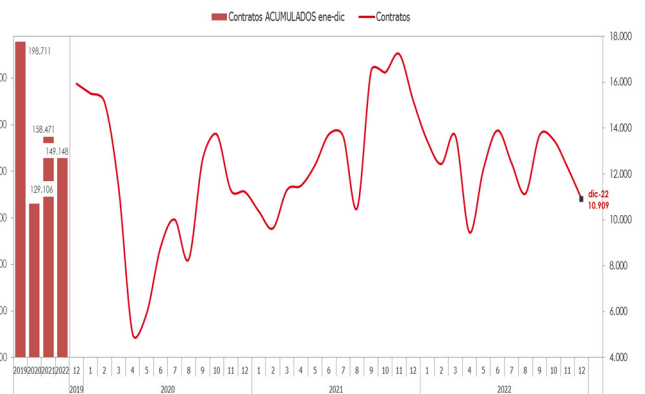
Paro registrado



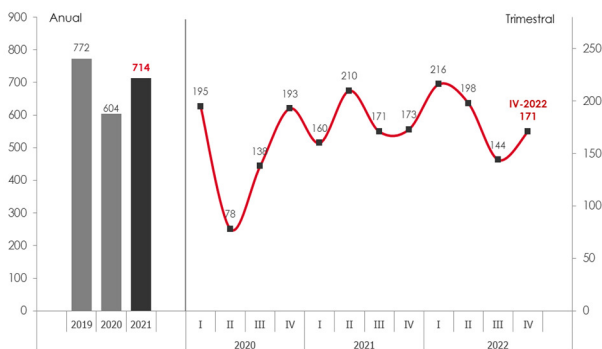
Población afiliada



Contratos registrados



Nuevas sociedades



Pernoctaciones hoteleras

