

TITULARES	INDICADORES		
	Último dato	Δ Interanual (%) <small>*periodo anterior</small>	Fecha último dato
<ul style="list-style-type: none"> <li>La población parada registrada en Bilbao, en el mes de febrero desciende hasta las 21.655 personas.</li> <li>La población afiliada en empresas de Bilbao asciende respecto al mes anterior (0,5%) y suma 185.391 personas. El número de contratos registrados se reduce un -25,1% interanual y el 92% de los mismos corresponde al sector Servicios.</li> <li>Las ventas en grandes superficies y cadenas de alimentación crecen un 0,5% interanual.</li> <li>La actividad turística de Bilbao en febrero asciende en términos interanuales, tanto en las pernoctaciones (46,8%) como en la entrada de viajeros (31,8%).</li> <li>El PIB de Bizkaia registra un crecimiento interanual del 3,0% en el cuarto trimestre de 2022 (4,5% para el conjunto del año 2022).</li> <li>El aeropuerto de Bilbao registra 348.667 pasajeros en el mes de febrero, lo que supone un 63,9% de ganancia interanual.</li> <li>El Puerto de Bilbao ha registrado 2,42 millones de toneladas en febrero, con un ascenso del 11,6% respecto al mismo mes del año anterior.</li> </ul>	<p><b>Mercado de trabajo</b></p> <p><b>Población afiliada (nº)</b> 185.391 0,5* Feb.</p> <p><b>Población parada registrada (nº)</b> 21.655 -0,4* Feb.</p> <p><b>Contratos registrados</b> 9.318 -25,1 Feb.</p> <p><b>Comercio</b></p> <p><b>Grandes superficies y cadenas de alimentación: índice de ventas (año 2015=base 100)</b> 103,1 0,5 Feb.</p> <p><b>Turismo</b></p> <p><b>Entrada de viajeros (nº)</b> 70.976 31,8 Feb.</p> <p><b>Pernoctaciones (nº)</b> 135.535 46,8 Feb.</p> <p><b>Economía y empresa</b></p> <p><b>PIB Bizkaia (año 2015=base 100)</b> 113,5 0,1* 4T22</p> <p><b>Transporte</b></p> <p><b>Transporte aéreo de pasajeros (nº)</b> 348.667 63,9 Feb.</p> <p><b>Transporte marítimo de mercancías (mill. de Tn.)</b> 2,4 11,6 Feb.</p> <p><b>Transporte urbano metropolitano (mill. de pasajeros)</b> 104,5 18,5 2022</p>		

### UN DATO

**3,0%** interanual

PIB Bizkaia

## MERCADO DE TRABAJO

### Paro registrado

En febrero la población parada registrada disminuye en 96 personas lo que representa un descenso del -0,4% intermensual y dejar en 21.655 el número de personas desempleadas del municipio.

Desciende el paro de las mujeres (-0,2%) en 23 paradas menos y se reduce el de los hombres (-0,8%) con 73 parados menos.

Por grupos de edad, solo sube el de 16 a 24 años, un 5,0% (85 parados más). El grupo de 25 a 44 años recorta en 76 las personas paradas (-1,0%) y el de 45 y más años en 105 (-0,9%).

El paro baja en todos los sectores. En Servicios 88 desempleados menos (-0,6%), en Industria 19 (-2,6%), en Construcción 14 (-1,0%) y en el Primario 7 menos (-1,8%).

**Benchmarking.** La evolución del paro registrado en las cinco mayores capitales españolas (G-5) asciende un 0,6% respecto al mes anterior. Comportamiento dispar entre las capitales del grupo. En Madrid y Barcelona ascienden, mientras que en Valencia, Sevilla y Zaragoza se recorta el número de parados.

En el grupo de capitales vascas (G-3), el paro registrado crece un 0,4%. Asciende en Vitoria-Gasteiz un 1,2% y en Pamplona un 0,4%. En Donostia-San Sebastián se reduce un -1,3%.

Desciende el paro un -0,5% en la CAE, un -1,0% en Araba, un -0,8% en Gipuzkoa y un -0,3% en Bizkaia.

### Población afiliada

La población afiliada en las empresas de Bilbao a finales de febrero es de 185.391 personas afiliadas, lo que representa 848 más que en el mes de enero (0,5%).

Por regímenes, gana afiliación el General (808 empleos y 0,5%), el de Empleados de Hogar (45 y 0,7%) y los regímenes especiales (Agrario y Mar) suman 30 empleos (4,6%). Solo reduce afiliación el Régimen de Trabajadores Autónomos (35 afiliados menos y -0,2% intermensual).

Todos los sectores crecen en afiliación: Servicios suma 825 afiliados más (0,5%), Industria y Construcción (0,1%, en ambos casos) y el Primario (0,8%).

En Servicios, destacan porcentualmente los ascensos en Actividades profesionales, científicas y técnicas, 1,6% y 232 afiliados más; Alojamiento, 1,5% y 25 afiliados más, Hostelería, 1,1% y 110 más y Servicios sociales, 1,0%

#### Población parada registrada

Δ Intermensual

<b>Febrero</b>	<b>21.655 personas</b>
	<b>0,4% ▼</b>
Mujeres	0,2% ▼
Hombres	0,8% ▼

#### Benchmarking

Δ Intermensual

<b>Bilbao</b>	<b>0,4% ▼</b>
<b>G-5</b>	<b>0,6% ▲</b>
<b>G-3</b>	<b>0,4% ▲</b>

G-5: Madrid, Barcelona, Valencia, Sevilla y Zaragoza

G-3: Donostia-San Sebastián, Vitoria-Gasteiz y Pamplona

#### Población afiliada por régimen

Δ Intermensual

<b>Febrero</b>	<b>185.391 personas</b>
	<b>0,5% ▲</b>
Régimen General	0,5% ▲
Autónomos	0,2% ▼
S. E. del Hogar	0,7% ▲
Otros	4,6% ▲

#### Población afiliada por sectores de actividad

Δ Intermensual

Servicios	0,5% ▲
Construcción	0,1% ▲
Industria	0,1% ▲
Primario	0,8% ▲

y 95 afiliados más. También se eleva el empleo en Educación (0,9% y 221 más). Descienden, entre otras, las ramas de Sanidad (50 afiliados menos), Servicios Financieros y de seguros (21 menos) y Comercio (24 menos).

**En términos interanuales** crece el empleo un 1,7%, que se traduce en 3.062 afiliaciones más. Destaca interanualmente el descenso de la afiliación en el Régimen Especial de Trabajadores Autónomos (-1,7% y 386 menos), tras quince meses consecutivos de recortes.

Por sectores, Servicios suma 2.766 afiliados (1,7%), la Industria 289 (3,5%), y la Construcción 169 (1,9%). En Servicios destaca el ascenso interanual de Alojamiento, Hostelería, Información y comunicaciones, Recreativos y culturales y Educación (13,5%, 6,3%, 6,2%, 4,6% y 4,2% más, en este mismo orden).

**Benchmarking.** La evolución de la afiliación en el conjunto de las cinco mayores ciudades españolas (G-5) refleja un ascenso respecto al mes anterior del 0,7%. Todas las ciudades del grupo ascienden en afiliación. Valencia registra el incremento más intenso (-0,9%).

En las capitales del G-3 la población afiliada tomada en su conjunto sube un 0,4%. Asciende en Donostia-San Sebastián un 0,5% y en Vitoria-Gasteiz un 0,6%. Solo desciende la afiliación en Pamplona, un -0,1%.

En el conjunto de la CAE la población afiliada asciende un 0,5%. Suman afiliación Bizkaia (0,4%), Gipuzkoa (0,6%) y Araba (0,5%).

### Benchmarking

Δ Intermensual

<b>Bilbao</b>	0,5% ▲
<b>G-5</b>	0,7% ▲
<b>G-3</b>	0,4% ▲

G-5: Madrid, Barcelona, Valencia, Sevilla y Zaragoza

G-3: Donostia-San Sebastián, Vitoria-Gasteiz y Pamplona

## Contratos registrados

En febrero se formalizan 9.318 contratos en Bilbao, lo que supone un descenso del -25,1%, 3.123 contratos menos, respecto al mismo mes del año anterior. (Se debe considerar que la comparación se realiza con el mes de febrero de 2022, antes de la aplicación del Real Decreto-ley 32/2021, de medidas urgentes para la reforma laboral).

Descienden los contratos realizados a hombres y a mujeres, 1.475 y 1.648 menos, respectivamente, que en febrero de 2022. Por tramos de edad, el 51,5% de los contratos registrados corresponde al tramo de edad de 25 a 44 años (4.800 contratos), el 29,5% a mayores de 45 años (2.749) y el 19% restante a menores de 25 años (1.769).

Descienden los contratos en todos los sectores: en los Servicios (2.852 contratos menos), en la Industria (165 menos), en la Construcción (102 menos) y en el Primario (4 menos).

De Servicios, destaca, en datos absolutos, el descenso de contratos en Transporte y almacenamiento (598 menos), así como en Actividades sanitarias y de servicios sociales, Actividades administrativas, Hostelería y Actividades Profesionales, científicas y técnicas (576, 560, 517 y 509 menos,

### Contratos registrados

Δ Interanual

<b>Febrero</b>	<b>9.318 personas</b>
	<b>25,1% ▼</b>
Mujeres	23,4% ▼
Hombres	27,4% ▼
Primario	19,0% ▼
Industria	30,8% ▼
Construcción	23,7% ▼
Servicios	24,9% ▼
Personas contratadas	19,3% ▼

respectivamente). Aumentan los contratos, entre otras ramas, en Información y comunicaciones y en Educación, 299 y 116 más, en este mismo orden.

Con el nuevo marco de contratación, los contratos indefinidos aumentan un 27,3%. Los temporales representan el 70,9% del total. Las personas contratadas en enero son 7.088 y el 57,5% son mujeres. El índice de rotación contractual es de 1,31 contratos por persona.

## COMERCIO

### Grandes superficies y cadenas de alimentación

Las ventas en las grandes superficies y cadenas de alimentación de Bizkaia registran en febrero un ascenso del 0,5% interanual en términos homogéneos de calendario laboral. Con respecto al mes anterior las ventas descienden un -1,4%.

Las ventas de alimentación suben un 0,2% respecto a febrero de 2022 y las correspondientes al resto de productos suben un 1,1%, con relación al mismo periodo.

El personal ocupado en las grandes superficies de Bizkaia registra un ascenso interanual del 2,4%.

Por territorios, las ventas en grandes superficies y cadenas de alimentación descienden un -6,1% en Araba y un -0,1% en Gipuzkoa. En el conjunto de la CAE bajan un -0,6%.

## TURISMO

Los establecimientos hoteleros de Bilbao han registrado 135.535 pernoctaciones en el mes de febrero. Se contabilizan 43.213 más que el mismo mes del año anterior (46,8%).

La entrada de viajeros crece en menor dimensión (31,8%). Con ascenso entre los viajeros estatales y extranjeros.

Los de origen estatal han supuesto el 66,1% del total de viajeros alojados en los hoteles de la villa y muestran un crecimiento del 19,6%. Los extranjeros se elevan un 64,4% respecto a febrero de 2022.

Del total de viajeros de origen estatal alojados en los hoteles de la villa predominan por su número los de la Comunidad de Madrid (24,8%) seguidos por los de la CAE (14,9%), Cataluña (12,3%) y Andalucía (11,6%).

### Grandes superficies Bizkaia

<small>Δ Interanual</small>	
<b>Febrero</b>	<b>103,1</b>
<b>Índice de ventas</b>	<b>0,5% ▲</b>
- Alimentación	0,2% ▲
- Resto de productos	1,1% ▲
<b>Personal ocupado</b>	<b>2,4% ▲</b>

### Pernoctaciones

<small>Δ Interanual</small>	
<b>Febrero</b>	<b>135.535 pernoctaciones</b>
	<b>46,8% ▲</b>
Hoteles de 3 y más estrellas	43,5% ▲
Resto hoteles y pensiones	58,7% ▲

### Entrada de viajeros

<small>Δ Interanual</small>	
<b>Febrero</b>	<b>70.976 entradas</b>
	<b>31,8% ▲</b>
Nacionales	19,6% ▲
Extranjeros	64,4% ▲

### Estancia media

<small>Δ Interanual</small>	
<b>Febrero</b>	<b>1,91 pernoctaciones/viajero</b>
	<b>11,7% ▲</b>

### Indicadores rentabilidad del sector

<small>Δ Interanual</small>	
Tarifa media diaria por habitación (€)	15,9% ▲
Ingresos por habitación disponible (€)	62,4% ▲

Entre los viajeros extranjeros, sobresalen los procedentes de Francia (20,8%), Portugal (9,2%), Alemania (9,1%), Reino Unido (9,0%) y EEUU (5,8%).

La estancia media es de 1,91 pernoctaciones por viajero.

Los ingresos por habitación disponible se elevan a 51,6 euros, un 62,4% más interanual.

**Benchmarking.** En el conjunto de las capitales del G-3 la evolución de las pernoctaciones hoteleras ha sido positiva, mostrando un ascenso del 15,7% interanual. Suben en Vitoria-Gasteiz un 34,8%, en Donostia-San Sebastián un 12,0% y en Pamplona un 5,1%.

Por su parte, en el conjunto de las capitales del estado (G-5) crecen las pernoctaciones un 26,9%. Ascienden las pernoctaciones en todas las capitales del grupo. El ascenso más elevado lo lidera Barcelona (40,8%).

### Benchmarking

Δ Interanual

<b>Bilbao</b>	46,8% ▲
<b>G-5</b>	26,9% ▲
<b>G-3</b>	15,7% ▲

G-5: Madrid, Barcelona, Valencia, Sevilla y Zaragoza

G-3: Donostia-San Sebastián, Vitoria-Gasteiz y Pamplona

## ECONOMÍA

### PIB

El Producto Interior Bruto de Bizkaia crece un 3,0% interanual en el cuarto trimestre de 2022. En el conjunto de la economía vasca el ascenso es del 2,9%.

La economía vizcaína acumula diez trimestres consecutivos con avances en el PIB en términos intertrimestrales tras la fuerte caída registrada en el segundo trimestre de 2020.

En términos de variación intertrimestral, el PIB de Bizkaia registra un crecimiento del 0,1%, que resulta inferior al registrado en el trimestre precedente (0,6%). Por su parte, el crecimiento para la CAE es del 0,5%.

Para el conjunto de Euskadi, los sectores que reflejan una evolución intertrimestral positiva son la Industria que crece un 2,4%, la Construcción un 1,4% y los Servicios un 0,3%. El sector Primario desciende un -13,3%.

**Balance anual 2022.** En 2022 la evolución del PIB en Bizkaia ha sido positiva, 4,5% (6,0% en 2021).

El PIB de la CAE ha avanzado un 4,4% en 2022 (5,9% en 2021). Todos los grandes sectores registran ascensos: un 0,8% el Primario, un 2,0% la Construcción, un 4,6% la Industria y un 4,7% los Servicios.

En Servicios, el subsector Comercio, hostelería y transporte crece un 10,7%, el de Administración pública, educación, sanidad y servicios sociales sube un 1,8% y el del Resto de servicios un 2,8%.

### Producto Interior Bruto Bizkaia

#### IV Trimestre

Δ Interanual	3,0% ▲
Δ Intertrimestral	0,1% ▲

**PIB Trimestral (mill. €)** 9.818,3

## TRANSPORTE Y MOVILIDAD

### Pasajeros aeropuerto

El aeropuerto de Bilbao registra en el mes de febrero 348.667 pasajeros, lo que supone un incremento interanual del 63,9%, y 135.999 pasajeros más que el mismo mes del año anterior. Con respecto al mes de febrero de 2019 supone elevar el tráfico de pasajeros un 0,8%.

Crece los pasajeros en vuelos nacionales, que son 75.244 más interanualmente (46,6%), y con mayor intensidad los internacionales que crecen el 120,5% y suponen 60.706 pasajeros más.

Los vuelos operados en el mes, entre llegadas y salidas, se incrementan hasta los 3.075 (38,3%) y ascienden las mercancías en ellos transportadas (37,0%).

En lo que va de año, se alcanzan los 688.508 pasajeros, un 73,9% más que en el mismo periodo del año anterior, 292.699 pasajeros más.

**Benchmarking.** En el conjunto de las cinco mayores ciudades españolas (G-5), se contabiliza un incremento interanual del 48,7% de pasajeros. Todos los aeropuertos del grupo han presentado importantes ascensos de pasajeros.

En el conjunto del G-3 el tráfico de pasajeros se eleva un 34,8% interanual. Los tres aeropuertos reflejan también aumentos en el número de pasajeros.

### Tráfico portuario

El Puerto de Bilbao registra, en el mes de febrero, un tráfico de 2,4 millones de toneladas, lo que supone un ascenso del 11,6% respecto al mismo mes del año anterior.

El tráfico de graneles líquidos, fundamentalmente petróleo y gas, representa el 62,1% de las mercancías gestionadas por el puerto en el mes de febrero y registra un ascenso del 28,9%. Baja el tráfico de graneles sólidos (cereales, soja y carbón, entre otros), un -7,8%, y un -9,1% el de mercancía general.

El transporte marítimo de pasajeros cierra el mes con 2.208 pasajeros.

En el mes de febrero no se registra actividad ligada a cruceros.

#### Transporte aéreo

Δ Interanual

<b>Febrero</b>	348.667 pasajeros
	63,9% ▲
Nacionales	46,6% ▲
Internaciones	120,5% ▲
<b>Mercancías (kg)</b>	37,0% ▲
<b>Vuelos</b>	38,3% ▲

#### Benchmarking

Δ Interanual

<b>Bilbao</b>	63,9% ▲
<b>G-5</b>	48,7% ▲
<b>G-3</b>	34,8% ▲

G-5: Madrid, Barcelona, Valencia, Sevilla y Zaragoza

G-3: Donostia-San Sebastián, Vitoria-Gasteiz y Pamplona

#### Transporte marítimo Febrero

Δ Interanual

<b>Tráfico portuario</b>	2,42 mill. Tn.
	11,6% ▲
<b>Transporte de pasajeros</b>	2.208 pasajeros
	38,6% ▲
<b>Crucistas (nº)</b>	0

## Transporte urbano y metropolitano

**Balance anual 2022.** En el año 2022 el número de personas usuarias del transporte urbano y metropolitano de Bilbao (Metro Bilbao, Bilbobus y EuskoTran) alcanza un total de 104,5 millones de pasajeros, lo que supone un ascenso del 18,5% respecto al año anterior.

En todo caso, este dato anual supone recuperar el 87,5% del tráfico de viajeros registrado en 2019.

Metro Bilbao ha atraído tres cuartas partes del total de viajeros (80,4 millones), registrando un incremento interanual del 20,4%.

Bilbobus, que representa algo más de la quinta parte de los viajeros (21,5 millones), ha registrado una subida del 11,1%.

EuskoTran ha elevado un 27,2% el número de viajeros en el año, con una cifra total de 2,6 millones de viajeros transportados.

### Transporte urbano y metropolitano

Δ Interanual

<b>2022</b>	104,5 mill. pasajeros
	18,5% ▲
<b>Bilbobus</b>	11,1% ▲
<b>Metro Bilbao</b>	20,4% ▲
<b>Eusko Tran</b>	27,2% ▲

## CUADRO DE INDICADORES

	Último dato	Variación interanual (%) *periodo anterior	Fecha último dato
<b>Mercado de trabajo</b>			
Población parada registrada (nº)	21.655	-0,4*	Feb 2023
Población afiliada (nº)**	185.391	0,5*	Feb 2023
Contratos registrados (nº)**	9.318	-25,1	Feb 2023
Población activa (miles)	163,7	-2,8*	IV TR 2022
Población ocupada (miles)	149,6	-2,2*	IV TR 2022
Población parada (miles)	14,1	-9,0*	IV TR 2022
Tasa de paro EPA (%)	8,60	-0,62 p.p.*	IV TR 2022
<b>Comercio</b>			
Índice de precios de consumo (IPC)***	110,5	1,1*	Feb 2023
Personas afiliadas**	19.154	-0,1*	Feb 2023
Venta comercio minorista (índice)***	120,2	2,8	IV TR 2022
Ventas grandes superficies y cadenas de alimentación	103,1	0,5	Feb 2023
<b>Turismo</b>			
Entrada de viajeros	70.976	31,8	Feb 2023
Pernoctaciones	135.535	46,8	Feb 2023
Estancia media (pernoctaciones/viajero)	1,91	11,7	Feb 2023
Grado de ocupación hotelera (%)	49,0	13,1 p.p.	Feb 2023
Ingresos por habitación disponible, (€)	51,6	62,4	Feb 2023
<b>Economía y empresa</b>			
PIB Bizkaia (Índice de volumen encadenado)	113,5	3,0	IV TR 2022
Producción industrial (índice)***	105,1	-5,1	Ene 2023
Nuevas sociedades mercantiles	729	2,1	2022
Ventas de servicios (índice)***	118,3	5,9	IV TR 2022
Precio medio vivienda nueva (m <sup>2</sup> )	4.871,95	47,4	IV TR 2022
Precio medio vivienda usada (m <sup>2</sup> )	2.815,91	-3,8	IV TR 2022
<b>Transporte</b>			
Transporte aéreo de pasajeros	348.667	63,9	Feb 2023
Vuelos	3.075	38,3	Feb 2023
Transporte marítimo de mercancías (mill. Tn)	2,42	11,6	Feb 2023

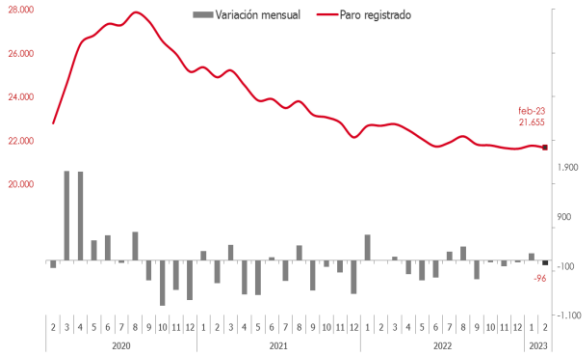
\* Tasa de variación respecto al periodo inmediatamente anterior. \*\* Por empresas en Bilbao. \*\*\* Correspondiente a Bizkaia.

Fuentes: Elaboración propia a partir de datos de Eustat, INE, Ministerio de Inclusión, Seguridad Social y Migraciones, Gobierno Vasco, Lanbide, SEPE, Registro Mercantil, Axesor, AENA, Puertos del Estado, Diputación Foral de Bizkaia y Cotrabi.

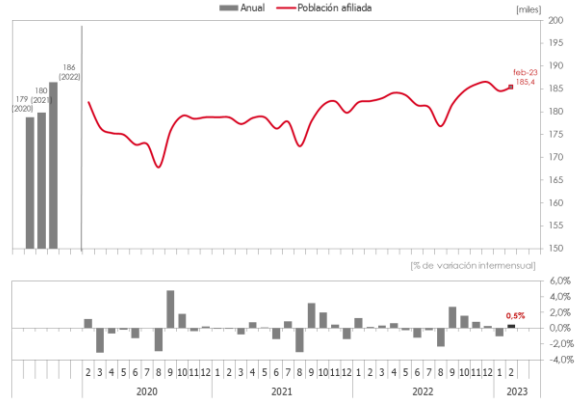


## GRÁFICOS

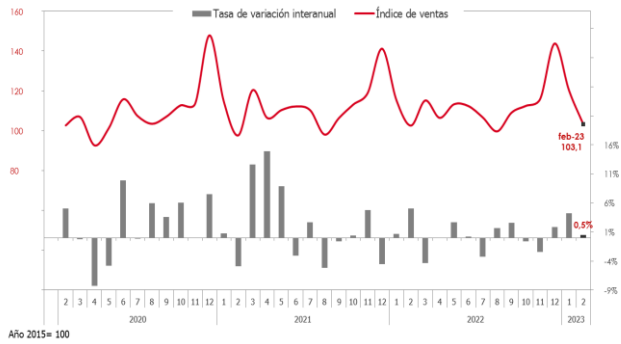
### Paro registrado



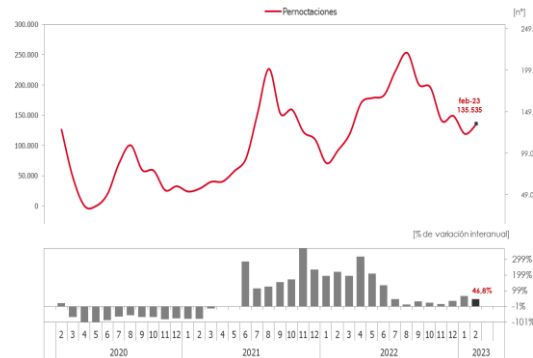
### Población afiliada



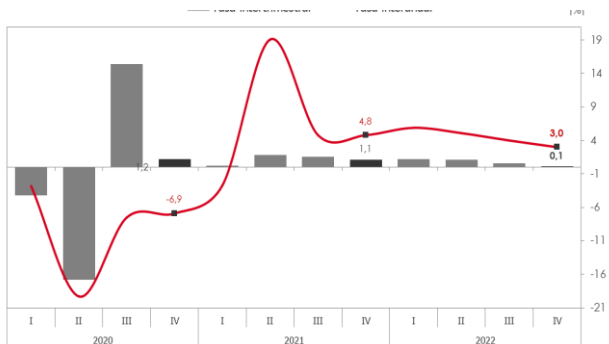
### Grandes superficies y cadenas de alimentación



### Pernoctaciones hoteleras



### PIB Bizkaia



### Pasajeros aeropuerto

