

TITULARES	INDICADORES			
	Último dato	Δ Interanual (%) <small>*periodo anterior</small>	Fecha último dato	
<ul style="list-style-type: none"> La población afiliada en las empresas de Bilbao sube un 0,6% respecto al mes anterior y se sitúa en 187.211 personas. El número de parados registrados se reduce en abril hasta los 21.003, un -1,4% menos que en marzo. El número de contratos asciende, un 1,9% interanual en el mes de abril. Las ventas del comercio minorista cierran el primer trimestre de 2023 con un ascenso del 4,7% con respecto al mismo periodo de 2022. Las ventas de las grandes superficies y cadenas de alimentación en abril presentan un ascenso interanual nominal del 0,2%. La actividad turística en Bilbao crece interanualmente, con 197.444 pernoctaciones (15,9%) y 101.235 entradas (13,0%). El índice de ventas de Otros servicios de mercado sube un 5,8% interanual. El aeropuerto de Bilbao ha registrado 531.496 pasajeros en el mes de abril, lo que supone 91.377 pasajeros más respecto al mismo mes de 2022. El transporte de mercancías del Puerto de Bilbao se eleva un 2,1% interanual en el mes de abril. 	Mercado de trabajo			
	Población afiliada (nº)	187.211	0,6*	Abr.
	Población parada registrada (nº)	21.003	-1,4*	Abr.
	Contratos registrados	9.643	1,9	Abr.
	Comercio			
	Comercio: índice de ventas (año 2015=base 100)	110,0	1,5	IT23
	Comercio minorista: índice de ventas (año 2015=base 100)	108,9	4,7	IT23
	Grandes superficies y cadenas de alimentación: índice de ventas (año 2015=base 100)	106,8	0,2	Abr.
	Turismo			
	Entrada de viajeros (nº)	101.235	13,0	Abr.
	Pernoctaciones (nº)	197.444	15,9	Abr.
	Economía y empresa			
	Servicios: índice de ventas (año 2015=base 100)	108,3	5,8	IT23
	Transporte			
Transporte aéreo de pasajeros (nº)	531.496	20,8	Abr.	
Transporte marítimo de mercancías (mill. de Tn.)	2,78	2,1	Abr.	

UN DATO

15,9%

Pernoctaciones hoteleras

MERCADO DE TRABAJO

Paro registrado

En abril la población parada registrada disminuye en 299 personas lo que representa un descenso del -1,4% intermensual y dejar en 21.003 el número de personas desempleadas del municipio.

Desciende el paro de las mujeres (-1,2%) con 143 paradas menos en marzo y se reduce también entre los hombres (-1,7%, 156 menos).

Disminuye el paro en todos los segmentos de edad considerados, y es el grupo de 16 a 24 años, con 136 desempleados menos, el más favorecido por esta reducción. Baja entre los de 25 a 44 años (-119) y es entre los de 45 y más años donde menos se reduce (-44).

Por sectores de actividad, Industria (-1,9%), Servicios (-1,2%) y Primario (-1,1%) reducen desempleo, que crece en la Construcción (0,5%). Desciende entre las personas que buscan su primer empleo (-2,8%). En datos absolutos el mayor descenso intermensual se produce en Servicios (-186).

Benchmarking. La evolución del paro registrado en las cinco mayores capitales españolas (G-5) desciende un -2,0% respecto al mes anterior. Descenso del paro en todas las capitales del grupo. En Sevilla se registra el mayor descenso porcentual, -2,9% y en Valencia, el menor, un -1,0%.

En el grupo de capitales vascas (G-3), el paro registrado baja un -2,2%. Desciende en Donostia-San Sebastián un -1,4%, en Vitoria-Gasteiz un -1,6% y en Pamplona un -3,7%.

El descenso del paro se produce en la CAE (-1,1%), y en los tres Territorios: -0,8% en Gipuzkoa, -1,1% en Bizkaia y -1,6% en Araba.

Afiliación

La población afiliada en las empresas de Bilbao a finales de abril es de 187.211 personas afiliadas, lo que representa 1.062 más que en el mes de marzo y un 0,6% de incremento.

Por regímenes, ganan afiliación el General (919 empleos y 0,6%), el de Empleados de Hogar (78 y 1,2%) y el Régimen de Trabajadores Autónomos (72 y 0,3%). Los regímenes especiales (Agrario y Mar) pierden 7 empleos (-1,0%).

Población parada registrada

Δ Intermensual

Abril	21.003 personas
	1,4% ▼
Mujeres	1,2% ▼
Hombres	1,7% ▼

Benchmarking

Δ Intermensual

Bilbao	1,4% ▼
G-5	2,0% ▼
G-3	2,2% ▼

G-5: Madrid, Barcelona, Valencia, Sevilla y Zaragoza

G-3: Donostia-San Sebastián, Vitoria-Gasteiz y Pamplona

Población afiliada por régimen

Δ Intermensual

Abril	187.211 personas
	0,6% ▲
Régimen General	0,6% ▲
Autónomos	0,3% ▲
S. E. del Hogar	1,2% ▲
Otros	1,0% ▼

Por sectores, excepto el Primario (-5), todos los sectores ganan afiliación: Servicios suma 932 afiliados, Construcción 108 y la Industria 27.

En Servicios, destacan los ascensos absolutos en Actividades profesionales, científicas y técnicas, Actividades administrativas y servicios auxiliares, Información y comunicaciones y Servicios sociales (188, 151, 140 y 108 afiliados más, respectivamente). También se eleva el empleo en el Comercio (89 empleos más) y en el Alojamiento (54 más). Desciende, entre otras ramas, la Educación (79 afiliados menos).

En términos interanuales crece el empleo un 1,7%, que se traduce en 3.078 afiliaciones más.

Destaca interanualmente el descenso de la afiliación en el Régimen Especial de Trabajadores Autónomos (-1,7% y 373 menos), tras diecisiete meses consecutivos de recortes.

Por sectores, Servicios suma 2.562 afiliados (1,5%), la Construcción 366 (4,1%) y la Industria 205 (2,5%).

En Servicios destaca el ascenso interanual de Información y comunicaciones, Alojamiento, Educación y Hostelería (10,4%, 10,2%, 5,0% y 4,0% más, en este mismo orden) y el descenso de las Actividades administrativas (-7,3%) y de los Inmobiliarios (-3,5%).

Benchmarking. La evolución de la afiliación en el conjunto de las cinco mayores ciudades españolas (G-5) refleja un ascenso respecto al mes anterior del 1,1%. Todas las ciudades del grupo ascienden en afiliación. Sevilla registra el incremento más intenso (1,4%).

En las capitales del G-3 la población afiliada tomada en su conjunto sube un 0,7%. Asciende en Donostia-San Sebastián un 1,0%, en Vitoria-Gasteiz un 0,5% y en Pamplona un 0,6%.

En el conjunto de la CAE la población afiliada asciende un 0,8%. Suman afiliación Bizkaia y Gipuzkoa (0,8%, en ambos casos) y Araba (0,7%).

Población afiliada por sectores de actividad

Δ Intermensual	
Servicios	0,6% ▲
Construcción	1,2% ▲
Industria	0,3% ▲
Primario	1,8% ▼

Benchmarking

Δ Intermensual	
Bilbao	0,6% ▲
G-5	1,1% ▲
G-3	0,7% ▲

G-5: Madrid, Barcelona, Valencia, Sevilla y Zaragoza
 G-3: Donostia-San Sebastián, Vitoria-Gasteiz y Pamplona

Contratos

En abril se formalizan 9.643 contratos en Bilbao, lo que supone un ascenso del 1,9%, 180 contratos más, respecto al mismo mes del año anterior. (Se debe considerar que la comparación se realiza con el mes de abril de 2022, mes en el que se aplica ya el Real Decreto-ley 32/2021, de medidas urgentes para la reforma laboral).

Ascienden los contratos realizados a mujeres, 193, y descienden los realizados a hombres, 13 menos, que en abril de 2022. Por tramos de edad, el 51,9% de los contratos registrados corresponde al tramo de edad de 25 a 44 años (5.002 contratos), el 27,7% a mayores de 45 años (2.673) y el 20,4% restante a menores de 25 años (1.968).

Por sectores, solo ascienden los contratos en Servicios (299 contratos más); descienden en la Industria (99 menos), en la Construcción (17 menos) y en el Primario (3 menos).

De Servicios, destaca, en datos absolutos, el ascenso de contratos en Actividades sanitarias y de servicios sociales (347 más), así como en Información y comunicaciones, Educación, Administración pública y Transporte y almacenamiento (294, 172, 43 y 39 más, respectivamente). Descienden los contratos, entre otras ramas, en Actividades artísticas, recreativas y de entretenimiento, Comercio, Actividades administrativas y Hostelería.

Los contratos indefinidos descienden un -28,2%. Los temporales representan el 74,6% del total. Las personas contratadas en abril son 7.220 y el 56,6% son mujeres. El índice de rotación contractual es de 1,34 contratos por persona.

COMERCIO

Ventas en Comercio

Las ventas en el Comercio se elevan un 1,5% con respecto al primer trimestre de 2022.

Por ramas de actividad, ascienden en la Venta y reparación de vehículos de motor un 7% y crecen en el Comercio al por menor un 4,8%. Descienden un -1,6% las ventas en el Comercio al por mayor.

El personal ocupado en el Comercio de Bizkaia asciende por octavo trimestre consecutivo.

En Araba el índice de ventas del Comercio sube un 0,9% y en Gipuzkoa baja un -1,9%. En la Comunidad Autónoma de Euskadi se eleva un 0,3%.

Contratos registrados

Δ Interanual

Abril	9.643 personas
	1,9% ▲
Mujeres	3,6% ▲
Hombres	0,3% ▼
Primario	30,0% ▼
Industria	21,2% ▼
Construcción	4,9% ▼
Servicios	3,5% ▲
Personas contratadas	4,5% ▼

Comercio Bizkaia

Δ Interanual

I trimestre	110,0 índice general
	1,5% ▲
Personal ocupado	0,7% ▲

Ventas en Comercio minorista

El sector comercial minorista de Bizkaia registra en el primer trimestre del año un ascenso interanual del 4,7% en sus ventas. Sin incluir la venta de combustible para automoción en estaciones de servicio, el crecimiento alcanza el 4,5%.

Con respecto al trimestre anterior las ventas crecen el 1,1%.

Por sectores, crecen interanualmente las ventas de alimentación (2,3%), las correspondientes al resto de productos (6,3%) y las de combustible para automoción (9,9%).

El personal ocupado en el sector comercial minorista de Bizkaia se mantiene respecto al año anterior (0,0%).

Por territorios, las ventas minoristas bajan interanualmente en Gipuzkoa (-0,6%) y en Araba (-3,2%). En la CAE ascienden un 1,7% interanual.

Comercio minorista Bizkaia

Δ Interanual

I trimestre	108,9 índice general
	4,7% ▲
- Alimentación	2,3% ▲
- Resto de productos	6,3% ▲
- Combustible para automoción	9,9% ▲
Sin estaciones de servicio	4,5% ▲
Personal ocupado	0,0% =

Venta en grandes superficies y cadenas de alimentación

Las ventas en las grandes superficies y cadenas de alimentación de Bizkaia registran en abril un ascenso del 0,2% interanual en términos homogéneos de calendario laboral. Con respecto al mes anterior las ventas ascienden un 1,1%.

Las ventas de alimentación suben un 0,9% respecto a abril de 2022 y las correspondientes al resto de productos bajan un -0,9%, con relación al mismo periodo.

El personal ocupado en las grandes superficies de Bizkaia registra un ascenso interanual del 3,2% y suma nueve meses de ascensos continuados.

Por territorios, las ventas en grandes superficies y cadenas de alimentación descienden un -3,7% en Araba y crecen un 0,4% en Gipuzkoa. En el conjunto de la CAE bajan un -0,3%.

Grandes superficies Bizkaia

Δ Interanual

Abril	106,8
Índice de ventas	0,2% ▲
- Alimentación	0,9% ▲
- Resto de productos	0,9% ▼
Personal ocupado	3,2% ▲

ECONOMÍA

Venta de Otros servicios de mercado

Las ventas en el sector Otros Servicios de mercado ascienden en el primer trimestre un 5,8% interanual.

Crece interanualmente todas las ramas: Transporte y almacenamiento (8,5%), Actividades administrativas y servicios auxiliares (7,2%), Actividades

Ventas de Servicios de mercado. Bizkaia

Δ Interanual

I Trimestre	108,3
Índice de ventas	5,8% ▲
Personal ocupado	0,2% ▼

profesionales, científicas y técnicas (4,4%), Información y comunicaciones (3,8%) y Hostelería (2,9%).

El personal ocupado desciende un -0,2% en términos interanuales.

El índice de ventas de otros servicios sube en Araba un 12,4%, en Gipuzkoa un 16,7% y en la CAE el ascenso es del 9,8%.

TURISMO

Los establecimientos hoteleros de Bilbao han registrado 197.444 pernoctaciones en el mes de abril. Se contabilizan 27.044 más que el mismo mes del año anterior (15,9%).

La entrada de viajeros también crece (13,0%). Los de origen estatal han supuesto el 49,2% del total de viajeros alojados en los hoteles de la villa y muestran un descenso del -1,4%. Los extranjeros se elevan un 31,6% respecto a abril de 2022.

Del total de viajeros alojados en los hoteles de la villa predominando por su número los de la Comunidad de Madrid (24,2%) seguidos por los de la CAE (14,8%), Cataluña (12,6%) y Andalucía (10,4%). Entre los viajeros extranjeros, sobresalen los procedentes de Francia (14,4%), Alemania (11,3%), USA (9,3%), Reino Unido (8,8%) e Italia (6,8%).

La estancia media es de 1,95 pernoctaciones por viajero.

Los ingresos por habitación disponible se elevan a 79,7 euros, un 25,8% más interanual.

Semana Santa en Bilbao. Se registran 15.581 entradas (-0,2%) y 33.820 pernoctaciones (+2,6%) durante la Semana Santa.

El 55,3% del turismo es estatal y la estancia media con 2,17 pernoctaciones por viajero, asciende respecto a la de abril de 2022 (2,11).

Se alcanza una ocupación del 82,6% de plazas ofertadas.

Benchmarking. En el conjunto de las capitales del G-3 la evolución de las pernoctaciones hoteleras ha sido positiva, mostrando un ascenso del 14,9% interanual. Suben en Vitoria-Gasteiz un 25,4%, en Donostia-San Sebastián un 15,3% y en Pamplona un 3,8%.

Por su parte, en el conjunto de las capitales del estado (G-5) crecen las pernoctaciones un 9,1%. Ascienden las pernoctaciones en todas las capitales del grupo. El ascenso más elevado lo lidera Sevilla (16,1%).

Pernoctaciones

Δ Interanual

Abril	197.444 pernoctaciones
	15,9% ▲
Hoteles de 3 y más estrellas	12,6% ▲
Resto hoteles y pensiones	27,4% ▲

Entrada de viajeros

Δ Interanual

Abril	101.235 entradas
	13,0% ▲
Nacionales	1,4% ▼
Extranjeros	31,6% ▲

Estancia media

Δ Interanual

Abril	1,95 pernoctaciones/viajero
	2,6% ▲

Indicadores rentabilidad del sector

Δ Interanual

Tarifa media diaria por habitación (€)	12,6% ▲
Ingresos por habitación disponible (€)	25,8% ▲

Benchmarking

Δ Interanual

Bilbao	15,9% ▲
G-5	9,1% ▲
G-3	14,9% ▲

G-5: Madrid, Barcelona, Valencia, Sevilla y Zaragoza
G-3: Donostia-San Sebastián, Vitoria-Gasteiz y Pamplona

TRANSPORTE Y MOVILIDAD

Pasajeros aéreos

El aeropuerto de Bilbao registra en el mes de abril 531.496 pasajeros, lo que supone un incremento interanual del 20,8%, y 91.377 pasajeros más que el mismo mes del año anterior. Se supera además en un 1,0% el dato registrado en el mes de abril de 2019.

Crecen los pasajeros en vuelos nacionales, que son 48.835 más interanualmente (18,0%), y también los internacionales que crecen el 25,6% y suponen 43.070 pasajeros más.

Los vuelos operados en el mes, entre llegadas y salidas, se incrementan hasta los 4.466 (11,5%) y ascienden las mercancías en ellos transportadas (10,2%).

En lo que va de año, se alcanzan los 1.651.544 pasajeros, un 46,1% más que en el mismo periodo del año anterior, 520.857 pasajeros más. Se superan los valores del año 2019 (+0,2% y +3.508 pasajeros).

Benchmarking. En el conjunto de las cinco mayores ciudades españolas (G-5), se contabiliza un incremento interanual del 19,6% de pasajeros. Todos los aeropuertos del grupo han presentado importantes ascensos de pasajeros.

En el conjunto del G-3 el tráfico de pasajeros se eleva un 41,2% interanual. Los tres aeropuertos reflejan también aumentos en el número de pasajeros.

Transporte aéreo

Δ Interanual

Abril	531.496 pasajeros
	20,8% ▲
Nacionales	18,0% ▲
Internaciones	25,6% ▲
Mercancías (kg)	10,2% ▲
Vuelos	11,5% ▲

Benchmarking

Δ Interanual

Bilbao	20,8% ▲
G-5	19,6% ▲
G-3	41,2% ▲

G-5: Madrid, Barcelona, Valencia, Sevilla y Zaragoza
G-3: Donostia-San Sebastián, Vitoria-Gasteiz y Pamplona

Tráfico portuario

El Puerto de Bilbao registra, en el mes de abril, un tráfico de 2,78 millones de toneladas, lo que supone un ascenso del 2,1% respecto al mismo mes del año anterior.

El tráfico de graneles líquidos, fundamentalmente petróleo y gas, representa el 61% de las mercancías gestionadas por el puerto en el mes de abril y registra un descenso del -6,1%. Sube el tráfico de graneles sólidos (cereales, soja y carbón, entre otros), un 4,3%, y un 25,0% el de mercancía general.

El transporte marítimo de pasajeros cierra el mes con 18.704 pasajeros.

En el mes de abril se registran 7 cruceros y 7.295 cruceristas.

En el dato acumulado de año, de enero a abril, se alcanzan los 10,5 millones de toneladas en tráfico portuario, un 3,9% más que en el mismo periodo del año anterior.

Transporte marítimo Abril

Δ Interanual

Tráfico portuario	2,78 mill. Tn.
	2,1% ▲
Transporte de pasajeros	18.704 pasajeros
	26,7% ▼
Cruceristas (nº)	7.295 cruceristas
	52,7% ▼

CUADRO DE INDICADORES

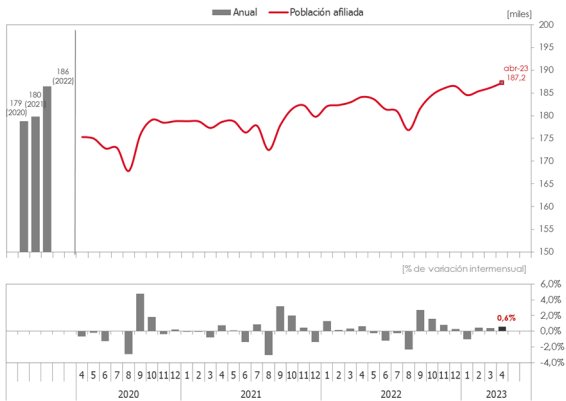
	Último dato	Variación interanual (%) *periodo anterior	Fecha último dato
Mercado de trabajo			
Población parada registrada (nº)	21.003	-1,4*	Abr 2023
Población afiliada (nº)**	187.211	0,6*	Abr 2023
Contratos registrados (nº)**	9.643	1,9	Abr 2023
Población activa (miles)	157,5	-3,8*	I TR 2023
Población ocupada (miles)	141,7	-5,3*	I TR 2023
Población parada (miles)	15,8	12,1*	I TR 2023
Tasa de paro EPA (%)	10,04	1,44* p.p.	I TR 2023
Comercio			
Índice de precios de consumo (IPC)***	111,7	0,5*	Abr 2023
Personas afiliadas**	19.195	0,5*	Abr 2023
Venta comercio minorista (índice)***	108,9	4,7	I TR 2023
Ventas grandes superficies y cadenas de alimentación	106,8	0,2	Abr 2023
Turismo			
Entrada de viajeros	101.235	13,0	Abr 2023
Pernoctaciones	197.444	15,9	Abr 2023
Estancia media (pernoctaciones/viajero)	1,95	2,6	Abr 2023
Grado de ocupación hotelera (%)	65,2	7,2 p.p.	Abr 2023
Ingresos por habitación disponible, (€)	79,72	25,8	Abr 2023
Economía y empresa			
PIB Bizkaia	113,5	3,0	IV TR 2022
Producción industrial (índice)***	119,5	6,0	Abril 2023
Nuevas sociedades mercantiles	228	5,6	I TR 2023
Ventas de servicios (índice)***	108,3	5,8	I TR 2023
Precio medio vivienda nueva (m ²)	2.703,51	-20,8	I TR 2023
Precio medio vivienda usada (m ²)	2.753,77	-6,8	I TR 2023
Transporte			
Transporte aéreo de pasajeros	531.496	20,8	Abr 2023
Vuelos	4.466	11,5	Abr 2023
Transporte marítimo de mercancías (mill. Tn)	2,78	2,1	Abr 2023

* Tasa de variación respecto al periodo inmediatamente anterior. ** Por empresas en Bilbao. *** Correspondiente a Bizkaia.

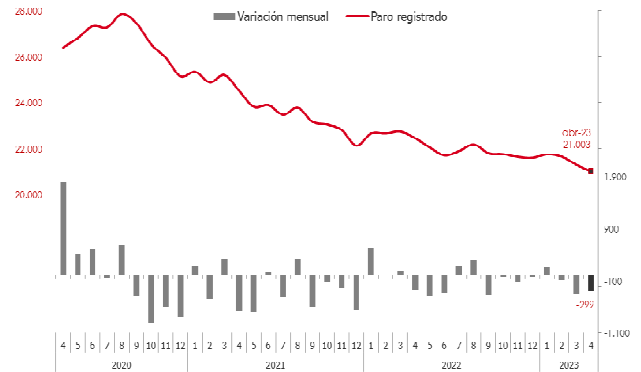
Fuentes: Elaboración propia a partir de datos de Eustat, INE, Ministerio de Inclusión, Seguridad Social y Migraciones, Gobierno Vasco, Lanbide, SEPE, Registro Mercantil, AENA, Puertos del Estado, Diputación Foral de Bizkaia y Cotrabi.

GRÁFICOS

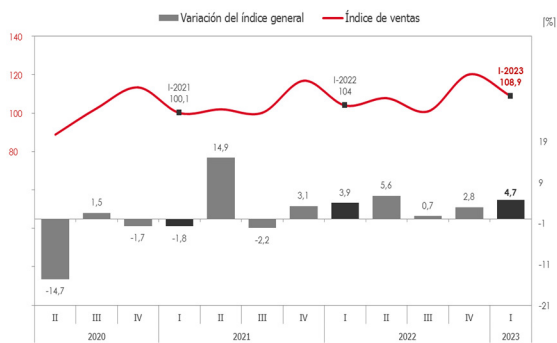
Población afiliada



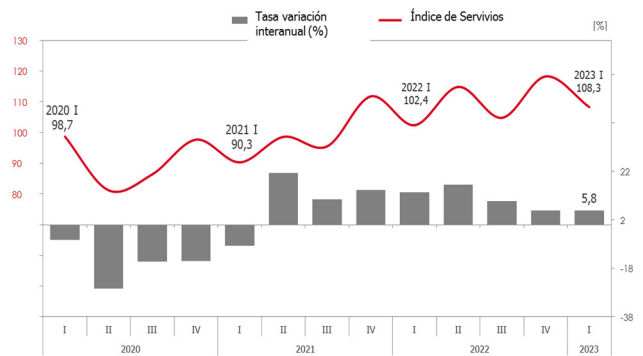
Paro registrado



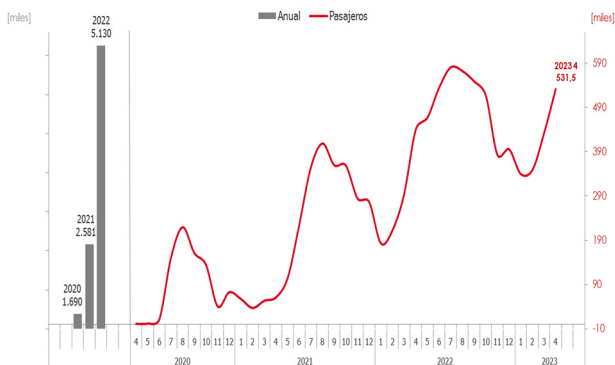
Índice Comercio minorista



Índice Otros Servicios



Pasajeros aeropuerto



Pernoctaciones hoteleras

