

TITULARES	INDICADORES			
	Último dato	Δ Interanual (%) <small>*periodo anterior</small>	Fecha último dato	
<ul style="list-style-type: none"> <li>La población parada registrada en junio es de 20.658 personas. Según la EPA el segundo trimestre se cierra con una tasa de paro del 7,93%.</li> <li>La población afiliada es de 184.966 personas, un -0,8% respecto al mes anterior. Descienden un -3,7% los contratos realizados por las empresas de la ciudad.</li> <li>Las ventas en grandes superficies comerciales y cadenas de alimentación cierran el mes con un ascenso interanual del 0,2%. Suben las ventas en alimentación y bajan en el resto de productos.</li> <li>Mejora la actividad turística en Bilbao con ascensos interanuales en la entrada de viajeros (5,0%) y en las pernoctaciones (4,9%). Los ingresos por habitación disponible también crecen, un 22,9%.</li> <li>Se registran 215 nuevas sociedades mercantiles, un 8,6% más que en el mismo periodo de 2022. Se disuelven 88 sociedades, un -4,3% menos.</li> <li>El aeropuerto de Bilbao ha registrado 604.247 pasajeros en junio, 69.673 más que en el mismo mes de 2022.</li> <li>El tráfico portuario aumenta un 0,3% en junio, hasta superar los 3 millones de toneladas transportadas.</li> </ul>	<b>Mercado de trabajo</b>			
	<b>Población afiliada (nº)</b>	<b>184.966</b>	-0,8*	jun
	<b>Población parada registrada (nº)</b>	<b>20.658</b>	-1,5*	jun
	<b>Tasa de paro (EPA)</b>	<b>7,93</b>	-2,11 p.p.*	II TR
	<b>Contratos registrados</b>	<b>13.381</b>	-3,7	jun
	<b>Comercio</b>			
	<b>Grandes superficies y cadenas de alimentación: índice de ventas (año 2015=base 100)</b>	<b>112,6</b>	0,2	jun
	<b>Turismo</b>			
	<b>Entrada de viajeros (nº)</b>	<b>99.041</b>	5,0	jun
	<b>Pernoctaciones (nº)</b>	<b>192.497</b>	4,9	jun
<b>Economía y empresa</b>				
<b>Sociedades Mercantiles creadas</b>	<b>215</b>	8,6	IITR	
<b>Sociedades Mercantiles disueltas</b>	<b>88</b>	-4,3	IITR	
<b>Transporte</b>				
<b>Transporte aéreo de pasajeros (nº)</b>	<b>604.247</b>	13,0	jun	
<b>Transporte marítimo de mercancías (mill. de Tn.)</b>	<b>3,02</b>	0,3	jun	

### UN DATO

# 7,93%

Tasa de Paro EPA

## MERCADO DE TRABAJO

### Paro registrado

En junio la población parada registrada disminuye en 317 personas lo que significa un descenso del -1,5% intermensual y dejar en 20.658 el número de personas desempleadas del municipio.

Desciende el paro de las mujeres (-0,5%) con 56 paradas menos que en mayo y de los hombres (-2,8%, 261 menos).

Se reduce el paro en todos los segmentos de edad considerados, y es el grupo de 45 y más años, con 142 desempleados menos, el más favorecido por esta reducción. Baja entre los de 25 a 44 años (-138) y es entre los de 16 a 24 años donde menos se reduce (-37).

Desciende el desempleo en todos los sectores de actividad: en Construcción (-4,4% y 63 parados menos), en Industria (-4,6% y 66 menos), en Servicios (-1,2% y 181 menos) y en el Primario (-1,6% y 6 menos). Se mantiene entre las personas que buscan su primer empleo (0,0%).

**Benchmarking.** La evolución del paro registrado en las cinco mayores capitales españolas (G-5) desciende un -1,3% respecto al mes anterior. Se registra descenso del paro en todas las capitales del grupo. Destaca Zaragoza con una reducción del -3,5%.

En el grupo de capitales vascas (G-3), el paro registrado baja un -2,8%. Desciende en Vitoria-Gasteiz un -2,6%, en Donostia-San Sebastián un -2,8% y en Pamplona un -2,9%.

El descenso del paro se produce en la CAE (-1,8%), y en los tres Territorios: -2,4% en Araba, -1,7% en Bizkaia y -1,6% en Gipuzkoa.

### Población afiliada

La población afiliada en las empresas de Bilbao a finales de junio es de 184.966 personas afiliadas, lo que representa 1.576 empleos menos que en el mes de mayo y un -0,8% de descenso intermensual.

Por regímenes: Pierde afiliación el General (1.418 empleos menos y -0,9%), el de Trabajadores Autónomos (111 menos y -0,5%) y el de Empleados de Hogar (59 menos y -0,9%). Solo los regímenes especiales (Agrario y Mar) suman empleo (12 afiliados más y +1,7%).

Por sectores: solo los Servicios pierden afiliación (1.788 menos). Ganan afiliados la Industria, la Construcción y el Primario (179, 24 y 9 más, respectivamente).

#### Población parada registrada

Δ Intermensual

<b>Junio</b>	<b>20.658 personas</b>
	1,5% ▼
Mujeres	0,5% ▼
Hombres	2,8% ▼

#### Benchmarking

Δ Intermensual

<b>Bilbao</b>	1,5% ▼
<b>G-5</b>	1,3% ▼
<b>G-3</b>	2,8% ▼

G-5: Madrid, Barcelona, Valencia, Sevilla y Zaragoza

G-3: Donostia-San Sebastián, Vitoria-Gasteiz y Pamplona

#### Población afiliada por régimen

Δ Intermensual

<b>Junio</b>	<b>184.966 personas</b>
	0,8% ▼
Régimen General	0,9% ▼
Autónomos	0,5% ▼
S. E. del Hogar	0,9% ▼
Otros	1,7% ▲

En Servicios, destacan los descensos absolutos en Educación, Actividades Administrativas, Recreativos y culturales e Información y comunicaciones (1.880, 364, 321 y 253 afiliados menos, respectivamente). También se reduce el empleo en la Administración Pública (117 empleos menos). Asciende, entre otras ramas, en Sanidad, en Servicios sociales y en el Comercio (609, 190 y 172 afiliados más).

**En términos interanuales** crece el empleo un 1,9%, que se traduce en 3.524 afiliaciones más. Destaca interanualmente el descenso de la afiliación en el Régimen Especial de Trabajadores Autónomos (-2,1% y 479 menos), tras diecinueve meses consecutivos de recortes.

Por sectores, Servicios suma 2.921 afiliados (1,8%), la Construcción 354 (3,9%) y la Industria 259 (3,1%). En Servicios destaca, en datos relativos, el ascenso de Alojamiento (7,8%, 135 empleos más), Información y comunicaciones (7,4%, 680 más), Hostelería (6,9%, 654 más) y Educación (3,9% y 857 más) y el descenso de las Actividades administrativas (-6,7%, 1.209 menos), de las Actividades inmobiliarias (-3,2%, 40 menos) y del Comercio (-0,8%, 155 menos).

**Benchmarking.** La evolución de la afiliación en el conjunto de las cinco mayores ciudades españolas (G-5) refleja un descenso respecto al mes anterior del -0,8%. Baja la afiliación en todas las ciudades del grupo. Destacan Sevilla y Zaragoza con los descensos más intensos (-1,8% y -1,7%, respectivamente).

En las capitales del G-3 la población afiliada tomada en su conjunto desciende, también, un -0,8%. Vitoria-Gasteiz rebaja un -1,3% su población afiliada. Donostia-San Sebastián y Pamplona comparten una reducción en el empleo del -0,6%, en ambos casos. En el conjunto de la CAE la población afiliada desciende un -1,0%. Restan afiliación Bizkaia y Araba (-1,3%, en ambos casos) y Gipuzkoa (-0,5%).

## Contratos registrados

En junio se formalizan 13.381 contratos en Bilbao, lo que supone un descenso del -3,7%, 520 contratos menos, respecto al mismo mes del año anterior.

Descienden los contratos realizados a mujeres y a hombres, 475 y 45 menos, respectivamente, que en junio de 2022. Por tramos de edad, el 47,1% de los contratos registrados corresponde al tramo de edad de 25 a 44 años (6.303 contratos), el 27,9% a menores de 25 años (3.730) y el 25,0% restante a mayores de 45 años (3.348).

Por sectores, los contratos en la Industria y en el Primario ascienden (97 y 1 más, en este orden); descienden en los Servicios (549 menos) y en la Construcción (69 menos).

### Población afiliada por sectores de actividad

Δ Intermensual

<b>Junio</b>	<b>184.966 personas</b>
	<b>0,8% ▼</b>
Servicios	1,1% ▼
Construcción	0,3% ▲
Industria	2,1% ▲
Primario	3,4% ▲

### Benchmarking

Δ Intermensual

<b>Bilbao</b>	<b>0,8% ▼</b>
<b>G-5</b>	<b>0,8% ▼</b>
<b>G-3</b>	<b>0,8% ▼</b>

G-5: Madrid, Barcelona, Valencia, Sevilla y Zaragoza  
G-3: Donostia-San Sebastián, Vitoria-Gasteiz y Pamplona

### Contratos registrados

Δ Interanual

<b>Junio</b>	<b>13.381 contratos</b>
	<b>3,7% ▼</b>
Mujeres	6,1% ▼
Hombres	0,7% ▼
Primario	7,1% ▲
Industria	17,0% ▲
Construcción	15,2% ▼
Servicios	4,3% ▼
Personas contratadas	4,1% ▼

De Servicios, destaca, en datos absolutos, el descenso de contratos en Hostelería (236 menos), así como en Actividades sanitarias y de servicios sociales, Artísticas, recreativas y de entretenimiento y Hogares (192, 164 y 110 menos, respectivamente). Ascienden los contratos, entre otras ramas, en Transporte y almacenamiento e Información y comunicaciones (182 y 127 más, en este mismo orden).

Los contratos indefinidos en junio representan el 23,3% del total y los temporales el 76,7%. Las personas contratadas son 9.879 y el 54% son mujeres. El índice de rotación contractual es de 1,35 contratos por persona.

## EPA

Se cierra el segundo trimestre de la EPA con un importante ascenso de la ocupación en Bilbao acompañado de la reducción del paro (3.200 parados menos).

Aumento de la ocupación protagonizada exclusivamente por las mujeres que suman en este trimestre 4.600 empleadas más.

Desciende 2,11 puntos porcentuales la tasa de paro en la Villa hasta situarse en el 7,93%.

En el Territorio baja hasta el 7,63% (-1,71 p.p.) y en la CAE hasta el 7,13% (-1,31 p.p.).

### Población ocupada

En el segundo trimestre aumenta un 3,2% la población ocupada en Bilbao y lo hace sólo entre las mujeres (4.600 más frente a 100 hombres menos).

Salvo la Construcción, que pierde 1.700 ocupados, todos los sectores de actividad ganan ocupación en la Villa. Ascende en los Servicios (+3.600), en la Industria (+2.000) y en el Agrario (+600).

La tasa de empleo de la población residente en la ciudad se sitúa en un 50,86%, siendo del 45,94% entre las mujeres y del 56,25% entre los hombres.

### Población parada

Se reduce la población parada, pasando de 15,8 miles al cierre del primer trimestre de 2023 a 12,6 miles en el segundo.

Respecto al trimestre anterior, baja el paro más entre las mujeres (2.100 paradas menos) que entre los hombres (1.200 parados menos).

Baja la tasa de paro en el municipio que se sitúa en 7,93% en el segundo trimestre.

### Encuesta población activa EPA – II Trim

Δ Intertrimestral

<b>Tasa de paro</b>	7,93%
	2,11 pp ▼
Mujeres	3,09 pp ▼
Hombres	1,24 pp ▼
<b>Población activa</b>	0,8% ▲
<b>Población ocupada</b>	3,2% ▲
<b>Población parada</b>	20,3% ▼

## COMERCIO

### Grandes superficies comerciales y cadenas de alimentación

Las ventas en las grandes superficies y cadenas de alimentación de Bizkaia en junio ascienden interanualmente un 0,2% en términos homogéneos de calendario laboral. Con respecto al mes anterior las ventas descienden un -0,4%.

Las ventas de alimentación suben un 2,8% respecto a junio de 2022 y las correspondientes al resto de productos bajan un -3,4%, con relación al mismo periodo.

El personal ocupado en las grandes superficies de Bizkaia registra un ascenso interanual del 1,8% y suma once meses de ascensos continuados.

Por territorios, las ventas en grandes superficies y cadenas de alimentación ascienden un 0,6% en Araba y un 4,5% en Gipuzkoa. En el conjunto de la CAE suben un 1,6%.

## TURISMO

Los establecimientos hoteleros de Bilbao han registrado 192.497 pernoctaciones en el mes de junio. Se contabilizan 8.974 más que el mismo mes del año anterior (4,9%).

La entrada de viajeros (+5,0%) crece solo entre los viajeros extranjeros que se elevan un 23,0% respecto a junio de 2023. Los de origen estatal, que suponen el 39,9% del total de viajeros alojados en los hoteles de la villa, descienden un -13,9%.

Del total de viajeros alojados en los hoteles de la villa predominando por su número los de la Comunidad de Madrid (23,0%) seguidos por los de la CAE (15,0%), Cataluña (12,7%) y Andalucía (11,0%). Entre los viajeros extranjeros, sobresalen los procedentes de USA (11,8%), Reino Unido (11,1%), Alemania (10,8%) y Francia (9,3%).

La estancia media es de 1,94 pernoctaciones por viajero.

Los ingresos por habitación disponible se elevan a 104,8 euros, un 22,9% más interanual.

**Benchmarking.** En el conjunto de las capitales del G-3 la evolución de las pernoctaciones hoteleras ha sido positiva, mostrando un ascenso del 8,0% intermensual. Suben en Vitoria-Gasteiz un 20,0%, en Donostia-San Sebastián un 6,7% y bajan en Pamplona un -0,2%.

#### Grandes superficies Bizkaia

Δ Interanual

Junio	112,6
Índice de ventas	0,2% ▲
- Alimentación	2,8% ▲
- Resto de productos	3,4% ▼
Personal ocupado	1,8% ▲

#### Pernoctaciones

Δ Interanual

Junio	192.497 pernoctaciones
	4,9% ▲
Hoteles de 3 y más estrellas	2,7% ▲
Resto hoteles y pensiones	11,8% ▲

#### Entrada de viajeros

Δ Interanual

Junio	99.041 entradas
	5,0% ▲
Nacionales	13,9% ▼
Extranjeros	23,0% ▲

#### Estancia media

Δ Interanual

Junio	1,94 pernoctaciones/viajero
	0,5% ▼

#### Indicadores rentabilidad del sector

Δ Interanual

Tarifa media diaria por habitación (€)	17,1% ▲
Ingresos por habitación disponible (€)	22,9% ▲

Por su parte, en el conjunto de las capitales del estado (G-5) crecen las pernoctaciones un 3,5%. Excepto en Barcelona (-1,1%), ascienden las pernoctaciones en todas las capitales del grupo. El ascenso más elevado lo lidera Madrid (8,3%).

## EMPRESAS

### Nuevas sociedades

En el segundo trimestre de 2023 se han constituido en Bilbao 215 nuevas sociedades mercantiles, lo que supone un ascenso del 8,6% respecto al mismo periodo del año anterior (en datos absolutos, 17 sociedades más).

Por sectores, en Servicios se alcanzan las 175 sociedades creadas, superando el dato del año anterior en 10; en la Industria se crean 12 y en la Construcción 28 (5 menos y 12 más, respectivamente).

Las sociedades disueltas en el segundo trimestre han sido 88, 4 menos que en el mismo trimestre del año anterior. El 84,1% corresponde al sector Servicios, el 13,6% a la Construcción y el 2,3% a la Industria.

## TRANSPORTE

### Transporte aéreo

El aeropuerto de Bilbao registra en el mes de junio 604.247 pasajeros (entre llegadas y salidas), lo que supone un incremento interanual del 13%, 69.673 pasajeros más que el mismo mes del año anterior y alcanzar el mejor dato mensual desde el inicio de su actividad.

Crece los pasajeros en vuelos nacionales, que son 21.904 más interanualmente (6,5%), y también en los internacionales que crecen el 23,8% y suponen 47.295 pasajeros más.

Los vuelos operados en el mes, entre llegadas y salidas, se incrementan hasta los 4.762 (5,5%) y descienden las mercancías en ellos transportadas (-9,9%).

En lo que va de año, se alcanzan los 2.826.775 pasajeros, un 32,6% más que en el mismo periodo del año anterior, 694.581 pasajeros más. Se superan los valores del año 2019 (+1,9% y 51.617 pasajeros más).

### Benchmarking

Δ Interanual

<b>Bilbao</b>	4,9% ▲
<b>G-5</b>	3,5% ▲
<b>G-3</b>	8,0% ▲

G-5: Madrid, Barcelona, Valencia, Sevilla y Zaragoza

G-3: Donostia-San Sebastián, Vitoria-Gasteiz y Pamplona

### Sociedades Mercantiles

Δ Interanual

II Trimestre

<b>Creadas</b>	8,6% ▲
<b>Disueltas</b>	- 4,3% ▼

### Transporte aéreo

Δ Interanual

<b>Junio</b>	604.247 pasajeros
	13,0% ▲
Nacionales	6,5% ▲
Internaciones	23,8% ▲
<b>Mercancías (kg)</b>	9,9% ▼
<b>Vuelos</b>	5,5% ▲

**Benchmarking.** En el conjunto de las cinco mayores ciudades españolas (G-5), se contabiliza un incremento interanual del 11,4% de pasajeros. Excepto Zaragoza (-6,1%), todos los aeropuertos del grupo han presentado significativos ascensos de pasajeros.

En el conjunto del G-3 el tráfico de pasajeros se eleva un 20,4% interanual. Solo desciende Pamplona (-9,4%), Vitoria-Gasteiz crece un 36,2% y Donostia-San Sebastián un 22,1%.

## Transporte marítimo

El Puerto de Bilbao registra, en el mes de junio, un tráfico de 3,0 millones de toneladas, lo que supone un ascenso del 0,3% respecto al mismo mes del año anterior.

El tráfico de graneles líquidos, fundamentalmente petróleo y gas, representa el 62% de las mercancías gestionadas por el puerto en el mes de junio y registra un ascenso del 2,3%. Sube el tráfico de graneles sólidos (cereales, soja y carbón, entre otros), un 12,5%, y baja un -9,1% el de mercancía general.

El transporte marítimo de pasajeros cierra el mes con 33.532 pasajeros.

En el mes de junio se registran 8 cruceros y 18.629 cruceristas.

En el dato acumulado de año, de enero a junio, se alcanzan los 16,5 millones de toneladas en tráfico portuario, un 2,8% más que en el mismo periodo del año anterior.

### Benchmarking

Δ Intermensual

<b>Bilbao</b>	13,0% ▲
<b>G-5</b>	11,4% ▲
<b>G-3</b>	20,4% ▲

G-5: Madrid, Barcelona, Valencia, Sevilla y Zaragoza

G-3: Donostia-San Sebastián, Vitoria-Gasteiz y Pamplona

### Transporte marítimo Junio

Δ Intermensual

<b>Tráfico portuario</b>	3,0 mill. Tn.
	0,3% ▲
<b>Transporte de pasajeros</b>	33.532 pasajeros
	12,6% ▲
<b>Cruceristas (nº)</b>	18.629
	10,3% ▲

## CUADRO DE INDICADORES

	Último dato	Variación interanual (%) *periodo anterior	Fecha último dato
<b>Mercado de trabajo</b>			
Población parada registrada (nº)	20.658	-1,5*	Jun 2023
Población afiliada (nº)**	184.966	-0,8*	Jun 2023
Contratos registrados (nº)**	13.381	-3,7	Jun 2023
Población activa (miles)	158,8	0,8*	II TR 2023
Población ocupada (miles)	146,2	3,2*	II TR 2023
Población parada (miles)	12,6	-20,3*	II TR 2023
Tasa de paro EPA (%)	7,93	-2,11 p.p.*	II TR 2023
<b>Comercio</b>			
Índice de precios de consumo (IPC)***	112,7	0,8*	Jun 2023
Personas afiliadas**	19.264	0,9*	Jun 2023
Venta comercio minorista (índice)***	108,9	4,7	I TR 2023
Ventas grandes superficies y cadenas de alimentación	112,6	0,2	Jun 2023
<b>Turismo</b>			
Entrada de viajeros	99.041	5,0	Jun 2023
Pernoctaciones	192.497	4,9	Jun 2023
Estancia media (pernoctaciones/viajero)	1,94	-0,5	Jun 2023
Grado de ocupación hotelera (%)	59,0	0,7 p.p.	Jun 2023
Ingresos por habitación disponible, (€)	104,8	22,9	Jun 2023
<b>Economía y empresa</b>			
PIB Bizkaia	113,9	2,2	I TR 2023
Producción industrial (índice)***	121,0	0,0	may 2023
Nuevas sociedades mercantiles	443	7,0	I y II TR 2023
Ventas de servicios (índice)***	108,3	5,8	I TR 2023
Precio medio vivienda nueva (m <sup>2</sup> )	2.703,51	-20,8	I TR 2023
Precio medio vivienda usada (m <sup>2</sup> )	2.753,77	-6,8	I TR 2023
<b>Transporte</b>			
Transporte aéreo de pasajeros	604.247	13,0	Jun 2023
Vuelos	4.762	5,5	Jun 2023
Transporte marítimo de mercancías (mill. Tn)	3,0	0,3	Jun 2023

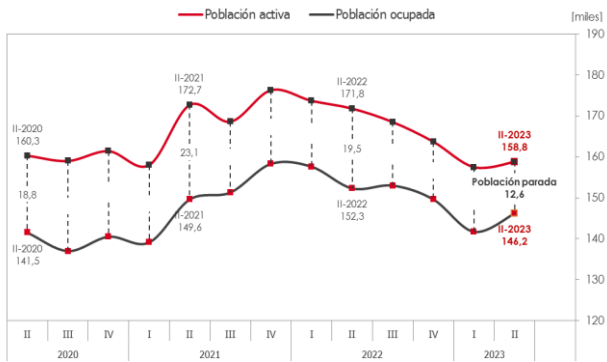
\* Tasa de variación respecto al periodo inmediatamente anterior. \*\* Por empresas en Bilbao. \*\*\* Correspondiente a Bizkaia.

Fuentes: Elaboración propia a partir de datos de Eustat, INE, Ministerio de Inclusión, Seguridad Social y Migraciones, Gobierno Vasco, Lanbide, SEPE, Registro Mercantil, AENA, Puertos del Estado, Diputación Foral de Bizkaia y Cotrabi.

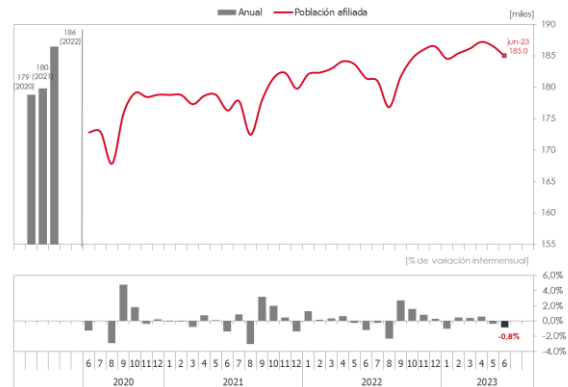


## GRÁFICOS

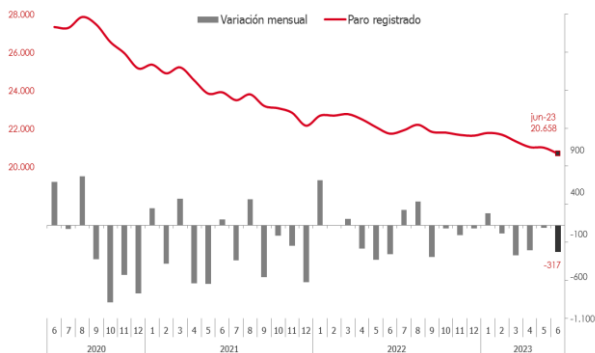
### EPA



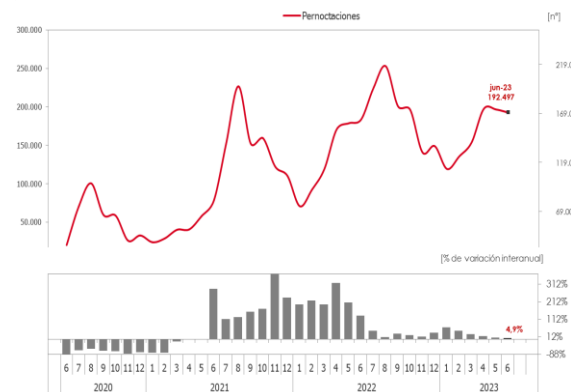
### Población afiliada



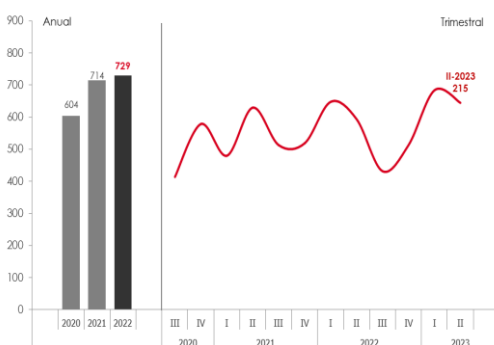
### Paro registrado



### Pernoctaciones hoteleras



### Nuevas sociedades mercantiles



### Pasajeros aeropuerto

