

TITULARES	INDICADORES			
	Último dato	Δ Interanual (%) <small>*periodo anterior</small>	Fecha último dato	
<ul style="list-style-type: none"> La población afiliada aumenta un 0,7% respecto al mes anterior y alcanza las 190.007 personas. Los contratos en empresas de Bilbao descienden este mes un -0,6% interanual, hasta los 13.415. La población parada registrada en octubre aumenta hasta las 21.205 personas, un 2,2% más que el mes anterior. El comercio minorista cierra el tercer trimestre con un ascenso interanual del 2,9%. Las ventas en grandes superficies y cadenas de alimentación descienden un -0,8%. Crecen las pernoctaciones y las entradas de viajeros interanualmente, un 4,9% y un 4,2%, respectivamente. Las ventas de servicios aumentan en términos interanuales el 3,5%. El aeropuerto de Bilbao registra 611.659 pasajeros en el mes de octubre, lo que supone un ascenso del 18,3% respecto al mismo mes del año anterior. El tráfico portuario gestiona 2,7 millones de toneladas. 	Mercado de trabajo			
	Población afiliada (nº)	190.007	0,7*	oct
	Población parada registrada (nº)	21.205	2,2*	oct
	Contratos registrados	13.415	-0,6	oct
	Comercio			
	Comercio minorista: índice de ventas (año 2015=base 100)	103,8	2,9	3T23
	Grandes superficies y cadenas de alimentación: índice de ventas (año 2015=base 100)	111,6	-0,8	oct
	Turismo			
	Entrada de viajeros (nº)	103.999	4,2	oct
	Pernoctaciones (nº)	205.877	4,9	oct
	Economía y empresa			
	Servicios: índice de ventas (año 2015=base 100)	108,5	3,5	3T23
	Transporte			
	Transporte aéreo de pasajeros (nº)	611.659	18,3	oct
	Transporte marítimo de mercancías (mill. de Tn.)	2,76	-7,7	oct

UN DATO

2,9%

Ventas Comercio Minorista

MERCADO DE TRABAJO

Paro registrado

En octubre la población parada registrada crece en 453 personas lo que se traduce en un ascenso del 2,2% intermensual y dejar en 21.205 el número de personas desempleadas del municipio.

Asciende el paro entre los hombres y entre las mujeres, un 3,6% y un 1,1% respectivamente. En datos absolutos el mes se cierra con menor subida del paro entre las mujeres, 128 más frente a 325 en los hombres.

Sube el paro en todos los grupos de edad considerados. En el grupo de 16 a 24 años, un 5,2% y 88 desempleados más, en el de 25 a 44 años, un 2,1% y 153 más, y en el de 45 y más años, un 1,8% y 212 desempleados más.

Excepto en la Construcción (0,0%), asciende el paro en todos los sectores de actividad. En el sector Servicios (2,4% y 352 desempleados más), en la Industria (2,3% y 34 más) y en el sector Primario (11,7% y 39 más). Entre las personas que buscan su primer empleo el paro se incrementa un 0,9% (28 parados más).

Benchmarking. El paro registrado en las cinco mayores capitales españolas (G-5) asciende un 0,3% respecto al mes anterior. Se registra el ascenso más significativo en Barcelona (1,0%) y solo en Sevilla se reduce el paro (-0,1%).

En el grupo de capitales vascas (G-3), el paro registrado sube un 2,3%. Asciende en Donostia-San Sebastián un 3,3%, en Vitoria-Gasteiz un 2,1% y en Pamplona un 1,8%.

Asciende el paro en la CAE (2,7%). En los territorios, donde más sube es en Bizkaia (3,0%), seguido de Gipuzkoa (2,5%) y de Araba (2,4%).

Población afiliada

La población afiliada en las empresas de Bilbao a finales de octubre es de 190.007 personas afiliadas, lo que representa un ascenso de 1.302 empleos respecto al mes de septiembre, un 0,7%.

Por regímenes e intermensualmente crece la afiliación en el General que suma 1.370 empleos más, en el Especial de Trabajadores Autónomos que agrega 21 más y en el de Empleados de Hogar que añade 16 más. Solo desciende el empleo en los regímenes Especiales (Agrario y Mar) con una pérdida de 105 empleos en octubre.

Por sectores, suman afiliación Servicios, que gana 1.449 afiliados (0,9%), y Construcción, que suma 73 (0,8%). Recortan empleo la Industria, que pierde 141 empleos (-1,6%), y el Primario, 79 menos (-23,2%).

Población parada registrada

Δ Intermensual

Octubre	21.205 personas
	2,2% ▲
Mujeres	1,1% ▲
Hombres	3,6% ▲

Benchmarking

Δ Intermensual

Bilbao	2,2% ▲
G-5	0,3% ▲
G-3	2,3% ▲

G-5: Madrid, Barcelona, Valencia, Sevilla y Zaragoza

G-3: Donostia-San Sebastián, Vitoria-Gasteiz y Pamplona

Población afiliada por régimen

Δ Intermensual

Octubre	190.007 personas
	0,7% ▲
Régimen General	0,9% ▲
Autónomos	0,1% ▲
S. E. del Hogar	0,3% ▲
Otros	12,7% ▼

En Servicios, y en datos absolutos, destacan los ascensos en Educación, Actividades recreativas, Servicios sociales, Otros servicios e Información y comunicaciones (1.717, 264, 224, 156 y 129 más, respectivamente). Se producen descensos en Actividades administrativas, Sanidad, Transporte y almacenamiento, Comercio y Alojamiento (594, 543, 75, 65 y 38 menos, correlativamente).

En términos interanuales, crece el empleo un 3,0% que se traduce en 5.455 afiliaciones más. Solo pierde afiliación el régimen de Autónomos (-1,9%), que suma 23 meses consecutivos de descensos.

Por sectores, Servicios suma 5.073 afiliados más (3,0%), Construcción 299 (3,3%) e Industria 99 (1,2%). Solo el sector Primario pierde empleo, 22 menos (-7,8%). Destacan los crecimientos absolutos en las ramas de Educación y de Información y comunicaciones, 1.640 y 1.260 afiliados más respectivamente.

Benchmarking. La evolución de la afiliación en el conjunto de las cinco mayores ciudades españolas (G-5) refleja un ascenso respecto al mes anterior del 0,4%. Sube la afiliación en todas las capitales consideradas. Madrid y Valencia abanderan el repunte relativo más significativo (+0,5%, en ambos casos).

En las capitales del G-3 la población afiliada tomada en su conjunto asciende un 0,1%. Vitoria-Gasteiz eleva un 0,9% su población afiliada y Pamplona un 0,3%. Donostia-San Sebastián recorta el empleo un -0,8%

En el conjunto de la CAE la población afiliada se reduce un -0,2% intermensual. Pierden afiliación Araba y Gipuzkoa, un -1,0% y -0,4%, respectivamente. Solo Bizkaia gana afiliados, un 0,1%.

Contratos registrados

En octubre se formalizan 13.415 contratos en empresas de Bilbao lo que supone un descenso del -0,6% y 76 contratos menos que en el mismo mes del año anterior. Se reducen interanualmente los contratos realizados a mujeres y aumentan los realizados a hombres, 290 menos y 214 más respectivamente.

Por tramos de edad sólo suben los contratos realizados a los menores de 25 años, un 5,6% más que se traduce en 168 contratos. El 49,6% de los contratos registrados corresponde al tramo de edad de 25 a 44 años (6.656 contratos), el 26,8% a mayores de 45 años (3.593) y el 23,6% restante a menores de 25 años (3.166).

Solo descienden los contratos en Servicios (-0,9%, 115 menos). Aumentan en el resto de sectores: en la Industria (3,2%, 19 más), en la Construcción (3,3%, 12 más) y en el Primario (72,7%, 8 más).

Población afiliada por sectores de actividad

Δ Intermensual

Octubre	190.007 personas
	0,7% ▲
Servicios	0,9% ▲
Construcción	0,8% ▲
Industria	1,6% ▼
Primario	23,2% ▼
Sin asignar	

Benchmarking

Δ Intermensual

Bilbao	0,7% ▲
G-5	0,4% ▲
G-3	0,1% ▲

G-5: Madrid, Barcelona, Valencia, Sevilla y Zaragoza

G-3: Donostia-San Sebastián, Vitoria-Gasteiz y Pamplona

Contratos registrados

Δ Interanual

Octubre	13.415 personas
	0,6% ▼
Mujeres	3,7% ▼
Hombres	3,8% ▲
Primario	72,7% ▲
Industria	3,2% ▲
Construcción	3,3% ▲
Servicios	0,9% ▼
Personas contratadas	2,6% ▼

Los contratos temporales en octubre representan el 71,7% del total. Las personas contratadas son 9.780 y el 56,6% son mujeres.

El índice de rotación contractual es de 1,37 contratos por persona.

COMERCIO

Comercio

Las ventas en el Comercio se recortan un -2,1% con respecto al tercer trimestre de 2022.

Por ramas de actividad, ascienden en la Venta y reparación de vehículos de motor un 9,5% y crece en el Comercio al por menor un 2,9%. Desciende un -7,4% en el Comercio al por mayor.

El personal ocupado en el Comercio de Bizkaia asciende por décimo trimestre consecutivo.

En Araba el índice de ventas del Comercio baja un -2,6% y en Gipuzkoa un -3,6%. En la Comunidad Autónoma de Euskadi desciende un -2,7%.

Comercio Bizkaia

Δ Interanual

III trimestre	101,3 índice general
	2,1% ▼
- Venta y reparación de vehículos	9,5% ▲
- Comercio al por mayor	7,4% ▼
- Comercio al por menor	2,9% ▲
Personal ocupado	0,8% ▲

Comercio minorista

El sector comercial minorista de Bizkaia registra en el tercer trimestre del año un ascenso interanual del 2,9%. Sin incluir la venta de combustible para automoción en estaciones de servicio el crecimiento alcanza también el 2,9%.

Con respecto al trimestre anterior las ventas ascienden el 0,7%

Por sectores, suben interanualmente las ventas de combustible para automoción (3,4%), crecen las correspondientes a la alimentación (3,0%) y al resto de productos (2,9%).

El personal ocupado en el sector comercial minorista de Bizkaia se mantiene con un descenso mínimo del -0,1% respecto al año anterior.

Las ventas en la CAE suben un 0,7%. Por territorios ascienden en Araba, un 1,1%, y sólo descienden en Gipuzkoa (-2,6%).

Comercio minorista Bizkaia

Δ Interanual

III trimestre	103,8 índice general
	2,9% ▲
- Alimentación	3,0% ▲
- Resto de productos	2,9% ▲
- Combustible para automoción	3,4% ▲
Sin estaciones de servicio	2,9% ▲
Personal ocupado	0,1% ▼

Grandes superficies y cadenas de alimentación

Las ventas en las grandes superficies y cadenas de alimentación de Bizkaia en octubre descienden interanualmente un -0,8% en términos homogéneos de calendario laboral. Con respecto al mes anterior las ventas bajan un -1,7%.

Las ventas de alimentación bajan un -0,7% respecto a octubre de 2022 y las correspondientes al resto de productos se reducen un -0,9%, con relación al mismo periodo.

El personal ocupado en las grandes superficies de Bizkaia registra un ascenso interanual del 1,7% y suma quince meses seguidos de ascensos.

Por territorios, las ventas en grandes superficies y cadenas de alimentación descienden un -0,2% en Araba y un -0,5% en Gipuzkoa. En el conjunto de la CAE se recortan un -0,6%.

TURISMO

Los establecimientos hoteleros de Bilbao han registrado 205.877 pernотaciones en el mes de octubre, lo que supone un ascenso interanual del 4,9% y computar 9.697 pernотaciones hoteleras más, aunque sólo suben (18,1%) entre los viajeros procedentes del extranjero.

La entrada de viajeros asciende un 4,2% y lo hace también sólo entre los extranjeros, que suponen en octubre el 53,6% del total de entradas en establecimientos hoteleros de la ciudad. Los de origen estatal, se reducen interanualmente un -5,7%, y repiten un comportamiento de descenso por séptimo mes consecutivo.

Del total de viajeros alojados en los hoteles de la Villa predominando por su número los de la Comunidad de Madrid (23,3%) seguidos por los de Cataluña (15,3%), CAE (13,8%) y Andalucía (8,3%). Entre los viajeros extranjeros, sobresalen los procedentes de USA y Alemania (12,6%, en ambos casos), Francia (11,5%) y Reino Unido (8,2%).

La estancia media crece levemente hasta 1,98 pernотaciones por viajero. Los ingresos por habitación disponible son de 100,1 euros y ascienden un 18,9% interanual.

Benchmarking. En el conjunto de las capitales del estado (G-5) crecen las pernотaciones un 2,0%. Ascienden las pernотaciones en todas las capitales del grupo. El ascenso más elevado lo lidera Sevilla (10,2%).

Por su parte, en el conjunto de las capitales del G-3 la evolución de las pernотaciones ha sido positiva, mostrando un ascenso del 8,5% interanual. Suben en Vitoria-Gasteiz un 20,5%, en Donostia-San Sebastián un 6,4% y en Pamplona un 2,6%. Para el conjunto de la CAE el crecimiento es del 6,7% respecto a octubre del año anterior.

Grandes superficies Bizkaia

Δ Interanual

Octubre	111,6
Índice de ventas	0,8% ▼
- Alimentación	0,7% ▼
- Resto de productos	0,9% ▼
Personal ocupado	1,7% ▲

Pernотaciones

Δ Interanual

Octubre	205.877 pernотaciones
	4,9% ▲
Hoteles de 3 y más estrellas	3,6% ▲
Resto hoteles y pensiones	9,6% ▲

Entrada de viajeros

Δ Interanual

Octubre	103.999 entradas
	4,2% ▲
Nacionales	5,7% ▼
Extranjeros	14,5% ▲

Estancia media

Δ Interanual

Octubre	1,98 pernотaciones/viajero
	1,02% ▲

Indicadores rentabilidad del sector

Δ Interanual

Tarifa media diaria por habitación (€)	11,5% ▲
Ingresos por habitación disponible (€)	18,9% ▲

Benchmarking

Δ Interanual

Bilbao	4,9% ▲
G-5	2,0% ▲
G-3	8,5% ▲

G-5: Madrid, Barcelona, Valencia, Sevilla y Zaragoza

G-3: Donostia-San Sebastián, Vitoria-Gasteiz y Pamplona

ECONOMÍA

Índice de ventas de servicios

Las ventas en el sector Otros Servicios de mercado ascienden en el tercer trimestre un 3,5% interanual y suman 10 trimestres consecutivos de ascensos.

Por ramas de actividad, crecen interanualmente el Transporte y almacenamiento (9,3%), la Información y comunicaciones (6,0%), la Hostelería (0,8%) y las Actividades profesionales, científicas y técnicas (0,2%). Descienden las Actividades administrativas y servicios auxiliares (-7,4%).

El personal ocupado asciende un 0,3% en términos interanuales.

El índice de ventas de otros servicios sube en Araba un 4,9%, en Gipuzkoa un 9,3% y en la CAE el ascenso es del 5,4%.

Ventas de Servicios de mercado. Bizkaia

<small>Δ Interanual</small>	
III Trimestre	108,5
Índice de ventas	3,5% ▲
Personal ocupado	0,3% ▲

TRANSPORTE Y MOVILIDAD

Transporte aéreo

El aeropuerto de Bilbao registra en el mes de octubre 611.659 pasajeros (entre llegadas y salidas), lo que supone un incremento interanual del 18,3% y 94.433 pasajeros más que el mismo mes del año anterior. Con estos resultados logra, además, el mejor dato de un mes de octubre desde el inicio de su actividad.

Suben los pasajeros en los vuelos nacionales, que son 24.978 más interanualmente (7,7%), y también en los internacionales que crecen el 36,9% y suponen 69.959 pasajeros más.

Los vuelos operados en el mes, entre llegadas y salidas, se incrementan hasta los 5.016 (12,8%) y ascienden las mercancías en ellos transportadas (10,0%).

El dato acumulado de enero a octubre alcanza los 5.413.524 pasajeros, un 24,4% más que en el mismo periodo del año anterior, 1.062.478 pasajeros más.

Benchmarking. En el conjunto de las cinco mayores ciudades españolas (G-5), se contabiliza un incremento interanual del 11,9% de pasajeros. Todos los aeropuertos del grupo han presentado ascensos de pasajeros. Valencia el más elevado (21,7%) y Zaragoza el más bajo (1,5%).

En el conjunto del G-3 el tráfico de pasajeros se eleva un 26,1% interanual. Asciende Pamplona un 18,3%, Donostia-San Sebastián un 25,5% y Vitoria-Gasteiz un 33,3%.

Transporte aéreo

<small>Δ Interanual</small>	
Octubre	611.659 pasajeros
	18,3% ▲
Nacionales	7,7% ▲
Internaciones	36,9% ▲
Mercancías (kg)	10,0% ▲
Vuelos	12,8% ▲

Benchmarking

<small>Δ Interanual</small>	
Bilbao	18,3% ▲
G-5	11,9% ▲
G-3	26,1% ▲

G-5: Madrid, Barcelona, Valencia, Sevilla y Zaragoza
G-3: Donostia-San Sebastián, Vitoria-Gasteiz y Pamplona

Transporte marítimo

El Puerto de Bilbao registra, en el mes de octubre, un tráfico de 2,8 millones de toneladas, lo que supone un descenso del -7,7% respecto al mismo mes del año anterior.

El tráfico de graneles líquidos, fundamentalmente petróleo y gas, representa el 63,8% de las mercancías gestionadas por el puerto en el mes de octubre y registra un descenso del -8,9%. Baja el tráfico de graneles sólidos (cereales, soja y carbón, entre otros), un -0,7%, y un -7,5% el de mercancía general.

El transporte marítimo de pasajeros cierra el mes con 36.697 pasajeros.

En el mes de octubre se registran 10 cruceros y 25.013 cruceristas.

En el dato acumulado de año, de enero a octubre, se alcanzan los 27,9 millones de toneladas en tráfico portuario, un 1,9% más que en el mismo periodo del año anterior.

Transporte marítimo Octubre

Δ Interanual

Tráfico portuario	2,76 mill. Tn.
	7,7% ▼
Transporte de pasajeros	36.697 pasajeros
	29,9% ▲
Cruceristas (nº)	25.013 cruceristas
	45,1% ▲

CUADRO DE INDICADORES

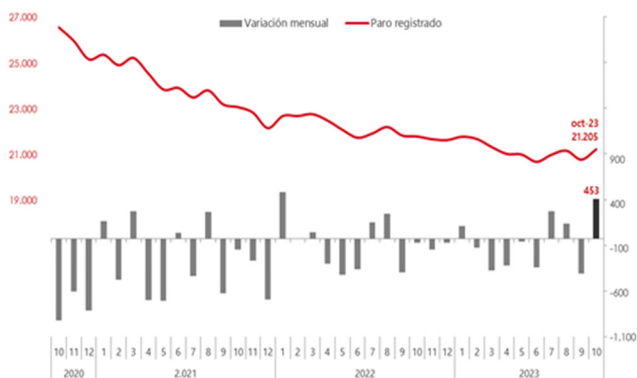
	Último dato	Variación interanual (%) *periodo anterior	Fecha último dato
Mercado de trabajo			
Población parada registrada (nº)	21.205	2,2*	Oct 2023
Población afiliada (nº)**	190.007	0,7*	Oct 2023
Contratos registrados (nº)**	13.415	-0,6	Oct 2023
Población activa (miles)	158,8	0,0*	III TR 2023
Población ocupada (miles)	147,4	0,8*	III TR 2023
Población parada (miles)	11,5	-8,7*	III TR 2023
Tasa de paro EPA (%)	7,22	-0,71 p.p.	III TR 2023
Comercio			
Índice de precios de consumo (IPC)***	113,5	0,0	Oct 2023
Personas afiliadas**	19.234	-1,1	Oct 2023
Venta comercio minorista (índice)***	103,8	2,9	III TR 2023
Ventas grandes superficies y cadenas de alimentación	111,6	-0,8	Oct 2023
Turismo			
Entrada de viajeros	103.999	4,2	Oct 2023
Pernoctaciones	205.877	4,9	Oct 2023
Estancia media (pernoctaciones/viajero)	1,98	1,02	Oct 2023
Grado de ocupación hotelera (%)	66,2	2,3 p.p.	Oct 2023
Ingresos por habitación disponible, (€)	100,07	18,9	Oct 2023
Economía y empresa			
PIB Bizkaia (mill. €)	11.618,8	4,8	II TR 2023
Producción industrial (índice)***	113,4	1,8	Sep 2023
Nuevas sociedades mercantiles	605	8,4	I,II y III TR 2023
Ventas de servicios (índice)***	108,5	3,5	III TR 2023
Precio medio vivienda nueva (m ²)	4.781,9	10,1	III TR 2023
Precio medio vivienda usada (m ²)	2.860,4	2,7	III TR 2023
Transporte			
Transporte aéreo de pasajeros	611.659	18,3	Oct 2023
Vuelos	5.016	12,8	Oct 2023
Transporte marítimo de mercancías (mill. Tn)	2,76	-7,7	Oct 2023

* Tasa de variación respecto al periodo inmediatamente anterior. ** Por empresas en Bilbao. *** Correspondiente a Bizkaia.

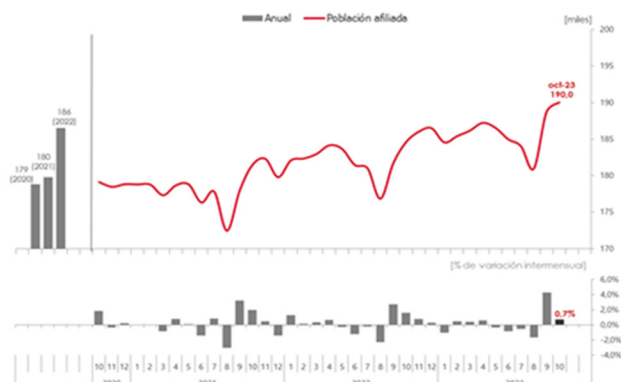
Fuentes: Elaboración propia a partir de datos de Eustat, INE, Ministerio de Inclusión, Seguridad Social y Migraciones, Gobierno Vasco, Lanbide, SEPE, Registro Mercantil, Axesor, AENA, Puertos del Estado, Diputación Foral de Bizkaia y Cotrabi.

GRÁFICOS

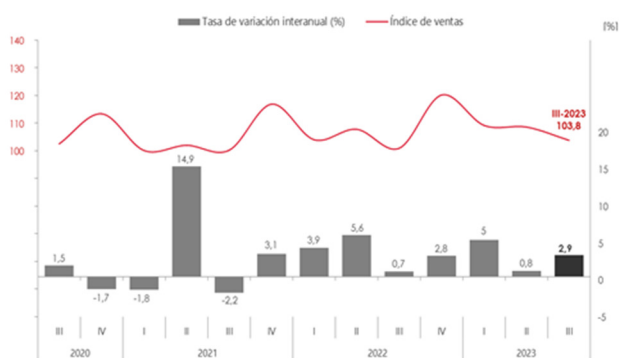
Paro registrado



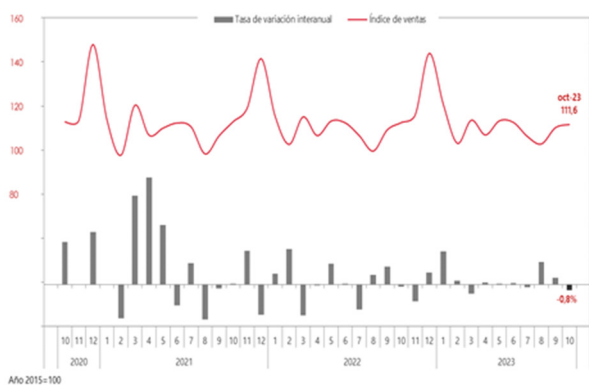
Población afiliada



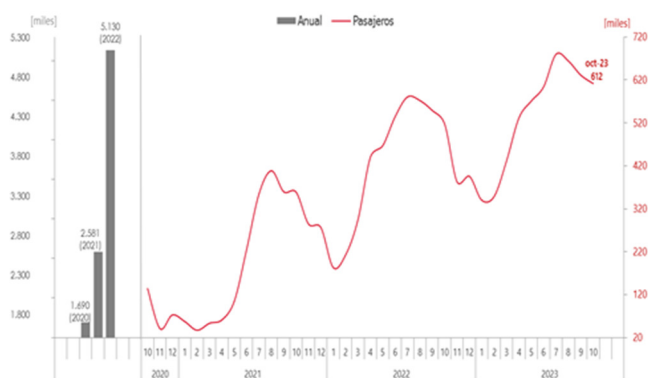
Comercio minorista



Venta en grandes superficies y cadenas de alimentación



Pasajeros aeropuerto



Transporte portuario

