

TITULARRAK	ADIERAZLEAK	Azken datua	Δ Urte artekoa (%) *aurreko aldia	Azken datuaren data
<ul style="list-style-type: none">Guztira, 20.886 langabe erregistratu dira abenduan. BAiren arabera, langabezia-tasa % 7,84koa da laugarren hiruhilekoan.Afiliatutako biztanleek % 0,7 egin dute gora azaroarekin alderatuta, eta urtebetean 1.305 enplegu irabazi dira. Erregistratutako kontratuak -% 6,8 murriztu dira urtetik urtera.Azalera handietako salmentek urtetik urterako -% 1,1eko beherakada izan dute abenduan.Urterik urtera igo dira bai ostatu-gauak (4.896 gehiago) bai bidaiarien sarrerak (2.997 gehiago). Atzerriko turistaren sarrerak igo dira soilik.2023. urteko laugarren hiruhilekoan 192 merkataritza-sozietate berri erregistratu dira, hau da, 2022. urtearekin alderatuta % 12,3ko hazkundera egon da.Bilboko aireportuak abenduan 470.615 bidaiari erregistratu ditu, 2022ko abenduan baino 74.838 gehiago.Bilboko Portuan 2,54 milioi tonako trafikoa erregistratu da abenduan, aurreko urteko hil berean baino -% 18,0 gutxiago.	<p>Lan-merkatua</p> <p>Afiliatutako biztanleak (kop.) 193.006</p> <p>Erregistratutako langabeak (kop.) 20.886</p> <p>Langabezia-tasa (BAI) 7,84</p> <p>Erregistratutako kontratuak 10.164</p> <p>Merkataritza</p> <p>Saltoki handiak eta elikagaien kateak: salmenta-indizea (2015. urtea= 100eko oinarria) 142,1</p> <p>Turismoa</p> <p>Bidaiarien sarrera (kop.) 83.846</p> <p>Ostatu-gauak (kop.) 153.789</p> <p>Ekonomia eta enpresa</p> <p>Sortutako merkataritza-sozietateak 192</p> <p>Desegindako merkataritza-sozietateak 83</p> <p>Garraioa</p> <p>Bidaiarien aireko garraioa (kop.) 470.615</p> <p>Salgaien itsas garraioa (milioi tona) 2,54</p>			

DATU BAT

% **7,84**

Langabezia-tasa (BAI)

LAN-MERKATUA

Erregistratutako langabezia

Abenduan 220 langabe gutxiago erregistratu ziren, hau da, hilabete arteko $-% 1,0$ gutxiago, eta 20.886 langabe daude udalerrian.

Langabezia-tasa jaitsi egin da gizonen eta emakumeen artean, $-% 0,2$ eta $-% 1,7$, hurrenez hurren. Datu absolutuetan, hilabetea ixteko, emakumeen artean langabezia gehiago jaitsi da (203 gutxiago) gizonekin alderatuta (17 gutxiago).

Langabeziak kontuan hartutako adin-talde guztietan egin du behera. Talde gazteenean jaitsi egin da ($-% 4,8$ eta 87 langabe gutxiago), 25 eta 44 urtekoen artean, $-% 0,5$ eta 36 gutxiago eta 45 urte edo gehiago dituztenen artean, $-% 0,8$ eta 97 langabe gutxiago.

Sektoreka, langabeziak gora egin du Lehen Sektorean ($% 1,6$ eta 6 langabe gehiago), Eraikuntzan ($% 0,9$ eta 12 gehiago) eta Industrian ($% 0,3$ eta 5 gehiago). Zerbitzuetan langabezia jaitsi da ($-% 1,4$ eta 214 gutxiago), eta lehen lanpostuaren bila ari direnen artean langabeziak $-% 0,9$ egin du behera (29 langabe gutxiago).

Benchmarkina. Espainiako bost hiriburu handienetan (G-5) erregistratutako langabezia-tasa jaitsi da aurreko hilaren aldean. Jaitsiera Sevillan erregistratu da ($-% 1,5$) eta Bartzelonan soilik igo da langabezia ($% 1,3$).

Euskal hiriburuaren multzoan (G-3), erregistratutako langabezia-tasa $-% 0,3$ jaitsi da. Donostian $-% 0,9$ eta Iruñean $-% 1,6$ jaitsi da. Soilik Gasteizen igo da ($% 0,9$).

Langabeziak behera egin du EAEn ($-% 0,3$). Lurraldeka, Bizkaian soilik jaitsi da ($-% 1,0$), eta Araban ($+% 0,7$) eta Gipuzkoan ($+% 0,5$) igo da.

2023. urteko balantzea. Bilbok 2022an baino 720 langabe gutxiagorekin amaitu du urtea ($-% 3,3$). Urteko balantzean, langabeziak behera egin du emakumeen eta gizonen kasuan ($-% 3,5$ eta $-% 3,1$, hurrenez hurren).

Sektore guztietan daude langabe gutxiago. Zerbitzuetan (560 langabe gutxiago, $-% 3,7$), Industrian (88 gutxiago, $-% 5,6$), Eraikuntzan (38 gutxiago, $-% 2,6$) eta Lehen Sektorean (10 gutxiago, $-% 2,5$).

Afiliazioa

Abenduaren amaieran, Bilboko enpresetan 193.006 afiliatu zeuden, hau da, azaroan baino 1.305 enplegu gehiago ($% 0,7$ gehiago).

Araubideen arabera, hilabete batetik bestera afiliazioak gora egin du Orokorrean, 1.217 enplegu gehiagorekin, Etxeko Langileenean, 62 gehiagorekin, Langile Autonomoen Araubide Berezian, 24 gehiagorekin

Erregistratutako langabeak

Hilabete arteko Δ

Abendua	20.886 pertsona
	$% 1,0$ ▼
Emakumeak	$% 1,7$ ▼
Gizonak	$% 0,2$ ▼

Benchmarkina

Hilabete arteko Δ

Bilbo	$% 1,0$ ▼
G-5	$% 0,6$ ▼
G-3	$% 0,3$ ▼

G-5: Madril, Bartzelona, Valentzia, Sevilla eta Zaragoza
G-3: Donostia, Gasteiz eta Iruñea

Populazio afiliatua, araubideen arabera

Hilabete arteko Δ

Abendua	193.006 pertsona
	$% 0,7$ ▲
Araubide Orokorra	$% 0,7$ ▲
Autonomoak	$% 0,1$ ▲
Etxeko Sistema Berezia	$% 1,0$ ▲
Beste batzuk	$% 0,3$ ▲

eta Araubide Berezetan (Nekazaritza eta Itsasoa), 2 gehiagorekin.

Sektoreka, Zerbitzuek 1.330 afiliatu gehitu dituzte (% 0,8), Industria eta energiak 34 gehitu ditu (% 0,4) eta Lehen Sektoreak 1 gehitu du (% 0,4). Eraikuntzan behera egin du enpleguak, 60 gutxiago (-% 0,6).

Zerbitzuetan, eta datu absolutuetan, igoerak nabarmentzen dira Gizarte Zerbitzuetan, Osasunean, Administrazio publiko eta Merkataritzan (412, 308, 306 eta 211 gehiago, hurrenez hurren). Behera egin dute Hezkuntzan, Ostatuatan eta Aseguru-zerbitzuetan (386, 59 eta 32 gutxiago, hurrenez hurren).

Benchmarkina. Espainiako bost hiriburu nagusien multzoan (G-5) afiliazioak -% 0,2ko jaitsiera izan du aurreko hilaren aldean. Taldeko hiriburuen joera ez da berdina izan. Afiliazioak gora egin du Madril eta Sevillan eta behera egin du Bartzelona, Valentzia eta Zaragozan.

G-3ko hiriburuetan, oro har afiliatuen kopurua -% 0,8 jaitsi da. Donostiak bere afiliatuen -% 0,3a galdu du, Gasteizek -% 0,4a eta Iruñeak -% 1,8a.

EAE osoan, afiliatuak % 0,1 igo dira hil artean. Bizkaian afiliatuak % 0,4 igo dira, eta Araban eta Gipuzkoan murriztu egin dira (-% 0,4 eta -% 0,2, hurrenez hurren).

2023. urteko balantzea. Hiriko enpresetan aurreko urtean baino afiliatu gehiagorekin itxi da 2023. urtea. Hain zuzen ere, igoera % 3,5ekoa izan da, hau da, 6.515 enplegu gehiago egon dira.

Araubide Orokorra % 4,3 hazi da (6.697 afiliatu gehiago), eta Etxeko Langileen Sistema % 1,5 (97 gehiago) eta Bestelakoen epigrafeak % 11,2 (74 gehiago). Autonomoen Araubide Berezetan galdu dira afiliatuak, -% 1,6 (353 gutxiago).

Sektoreka, Zerbitzuetan 6.101 afiliatu gehiago daude (% 3,6), Industrian 230 gehiago (% 2,7), Eraikuntzan 207 gehiago (% 2,3) eta Lehen Sektorean 23 gutxiago (-% 8,4).

Zerbitzuetan, enplegu gehien hazten diren adarrak honako hauek dira: Hezkuntza, Informazioa eta komunikazioak, Ostalaritza eta Jarduera profesionalak, zientifikoak eta teknikoak. Merkataritzak ez du enplegu-hazkunderik izan eta urte arteko jarduera okerrena du.

Afiliatuak jarduera-sektoreen arabera

Δ Hilabete arteko

Abendua	193.006 pertsona
	0,7% ▲
Zerbitzuek	0,8% ▲
Eraikuntza	0,6% ▼
Industria	0,4% ▲
Lehen Sektorea	0,4% ▲

Benchmarkina

Δ Hilabete arteko

Bilbo	0,7% ▲
G-5	0,2% ▼
G-3	0,8% ▼

G-5: Madril, Bartzelona, Valentzia, Sevilla eta Zaragoza
G-3: Donostia, Gasteiz eta Iruñea

Kontratuak

Abenduan 10.164 kontratu formalizatu ziren Bilboko enpresetan, hau da, aurreko urteko hilabete berean baino $-6,8\%$ eta 745 kontratu gutxiago. Urtetik urtera murriztu egin dira emakumeei egindako kontratuak (789 gutxiago) eta gora egin dute gizonei egindakoak (44 gehiago).

Adin-tarteen arabera, 25 urtetik beherakoei egindako kontratuak soilik igo dira, $14,6\%$ gehiago, hau da, 314 kontratu. Erregistratutako kontratuen $47,3\%$ dagokie 25-44 urtekoei (4.807 kontratu), 45 urtetik gorakoei, ordea, $28,4\%$ (2.891) eta gainerako $24,3\%$ 25 urtetik beherakoei (2.466).

Eraikuntzan izan ezik ($+3,0\%$, hau da, 8 gehiago), sektore guztietan egin dute behera kontratuak: Zerbitzuetan ($-7,1\%$, hau da, 723 gutxiago), Industrian ($-5,9\%$, hau da, 23 gutxiago) eta Lehen Sektorean ($-46,7\%$, hau da, 7 gutxiago).

Aldi baterako lan-kontratuak kontratu guztien $76,3\%$ izan dira abenduan. 7.581 pertsona kontratatu dira eta $56,5\%$ emakumeak dira. Kontratu-txandakatzearen indizea hau da: pertsona bakoitzeko 1,34 kontratu.

2023. urteko balantzea. Urtearen amaieran 137.251 kontratu erregistratu dira, 2022. urtean baino 11.897 kontratu gutxiago ($-8,0\%$). Guztira, 63.966 pertsona kontratatu dira, aurreko urtean baino 6.000 gutxiago, hau da, $-8,6\%$ gutxiago.

Sexuen arabera, emakumeei 76.894 kontratu egin zaizkie (2022. urtean baino $-9,6\%$ gutxiago) eta gizonei 60.357 kontratu ($-5,8\%$). Nabarmenezkoa da segmentu gazteena, kontratu-kopuruan igoera izan duen bakarra ($+2,2\%$).

Sektore guztietan egin dute behera kontratuak: Lehen Sektorean $-15,4\%$, Industrian $-13,3\%$, Eraikuntzan $-11,8\%$ eta Zerbitzuetan $-7,6\%$. 2023n erregistratutako kontratuen $25,7\%$ mugagabeak dira.

Biztanleria aktiboari buruzko inkesta

Laugarren hiruhilekoan, BAIk jardueraren hazkunde garrantzitsua izan du, okupazioaren hazkundearen eta langabeen gorakadaren oinarrian dagoena.

Horrela, Bilbok 9.700 pertsona aktibo gehiago ditu, hau da, 7.900 pertsona landun gehiago eta aurreko hiruhilekoarekin alderatuta, 1.700 langabe gehiago.

Biztanleria ez-aktiboa 5.700 pertsonatan murriztu da.

Laugarren hiruhilekoan gorakada handia egon da landunen artean ($5,4\%$). Gehiago igo da emakumeen artean gizonen artean baino. Emakumeak

Erregistratutako kontratuak

Urte arteko Δ

Abendua	10.164 pertsona
	$6,8\%$ ▼
Emakumeak	$12,2\%$ ▼
Gizonak	$1,0\%$ ▲
Lehen sektorea	$46,7\%$ ▼
Industria	$5,9\%$ ▼
Eraikuntza	$3,0\%$ ▲
Zerbitzuak	$7,1\%$ ▼
Kontratatutako pertsonak	$3,4\%$ ▼

Biztanle landunei egindako inkesta BAI –

IV. hiruhilekoa

Δ Hiruhileko artekoa

Langabezia-tasa	$7,84\%$
	0,62 pp ▲
Emakumeak	4,55 pp ▲
Gizonak	2,82 pp ▼
Biztanleria aktiboa	$6,1\%$ ▲
Biztanleria landuna	$5,4\%$ ▲
Biztanleria langabetua	$14,8\%$ ▲

6.900 gehiago dira eta gizonek 1.000 landun gehitu dituzte urteko hirugarren hiruhilekoarekin alderatuta. Hala, enplegu-tasa hobetu egin da, ehuneko bi puntu igo baita (% 52,85).

Sektore guztiak hazi dira okupazioan. Zerbitzuetan 3.700 enplegu gehiago daude, Industrian 3.200 gehiago eta Eraikuntzak eta Lehen Sektoreak 600 langile gehiago dituzte bakoitzak.

Langabeek gora egin dute (1.700 pertsona gehiago); hau da, aurreko hiruhilekoko 11,5 milatik 13,2 milara igaro dira urteko laugarren hiruhilekoan. Emakumeen artean soilik igo da.

Langabezia-tasak gora egin du 0,62 puntu portzentualetan eta, beraz, % 7,84koa da. Kasu honetan ere, emaitza okerragoa da emakumeentzat.

2023. urteko balantzea. Urteko batezbestekoan, Bilbok 2023. urtea itxi du langabeziaren $-%$ 18,4ko beherakadarekin, eta baita landunen beherakadarekin ere ($-%$ 3,6).

Urteko langabezia-tasa % 8,26ra jaitsi da, 2022. urtearekin alderatuta (% 9,62).

MERKATARITZA

Salmentak saltoki handietan eta elikagaien kateetan

Bizkaiko saltoki handietako eta elikadura-kateetako salmentak, abenduan, $-%$ 1,1 jaitsi dira urte batetik bestera, lan-egutegi homogeneoari dagokionez. Aurreko hilabetearekin alderatuta, $-%$ 0,1 jaitsi dira salmentak.

Elikagaien salmentak % 2,9 igo dira 2022ko abenduarekin alderatuta, eta gainerako produktuei dagozkionak $-%$ 6,8 jaitsi dira aldi berarekin alderatuta.

Bizkaiko saltoki handietako landunen kopuruak % 2,7 egin du gora urte batetik bestera, eta hamazazpi hilabetez jarraian gora egin du.

Lurraldeka, saltoki handietako eta elikagaien kateetako salmentek gora egin dute Gipuzkoan (% 0,4) eta Araban (% 1,6). EAEn, orokorrean, $-%$ 0,3 murriztu dira.

2023. urteko balantzea. 2023ko hamabi hilabeteetan, Bizkaiko saltoki handietako salmentek gora egin dute % 1,3an, aurreko urtearen aldean.

Aldi honetan, jatekoen salmentek % 0,5 egin dute gora, eta gainerako produktuenak $-%$ 0,4 egin dute behera.

Landunen kopurua % 2,5 areagotu da.

Saltoki handiak Bizkaia

Urte arteko Δ

Abendua	142,1
Salmenta-indizea	% 1,1 ▼
- Elikadura	% 2,9 ▲
- Gainerako produktuak	% 6,8 ▼
Landunak	% 2,7 ▲

Lurraldeka, 2022. urtearekin alderatuta, saltoki handietako eta elikadura-kateetako salmentak $-0,4\%$ jaitsi dira Araban eta $2,0\%$ igo dira Gipuzkoan. EAEn, orokorrean, $1,3\%$ egin dute gora.

TURISMOA

Bilboko hotel-establezimenduetan 153.789 ostatu-gau erregistratu dira abenduan, hau da, $3,3\%$ ko hazkundea egon da urtetik urtera (4.896 ostatu-gau gehiago).

Bidaiarien sarrerak $3,7\%$ egin du gora atzerriko bidaiarien artean soilik (urtetik urtera $15,3\%$ igo direnak) eta hilabete honetan hoteletan sartu diren bidaiari guztien $31,5\%$ izan dira.

Hiriko hoteletan ostatu hartutako bidaiari guztien artean, Madrilgo Erkidegokoak dira nagusi ($21,5\%$), ondoren, EAekoak ($19,6\%$), Kataluniakoak ($11,2\%$) eta Andaluziakoak ($6,5\%$). Atzerriko bidaiaririk ugariak Frantziakoak izan dira ($20,0\%$), gero Italiakoak ($9,5\%$), Alemaniakoak ($7,9\%$), Portugalgoak ($7,2\%$) eta AEBetakoak ($6,8\%$).

Jaitsiera txiki bat izan da batez besteko abenduko egonaldian: bidaiari bakoitzeko 1,83 ostatu-gau daude.

Logela eskuragarriko diru-sarrerak 53,8 eurokoak dira, hau da, $16,8\%$ gehiago urte artean.

Benchmarkina. Euskal hiriburuak aintzat hartuta (G-3), hoteletako ostatu-gauen bilakaera positiboa izan da, $6,4\%$ hazi da urtetik urtera. Gasteizen $9,2\%$ hazi dira, Donostian, $6,6\%$ eta Iruñean $2,4\%$. EAE osoan hazkundea $7,0\%$ koa izan da aurreko urteko abenduaren aldean.

Bestalde, estatuko hiriburu nagusietan (G-5) ostatu-gauek $8,4\%$ ko gorakada izan dute. Multzo horretako hiriburu guztietan areagotu da ostatu-gauen kopurua. Sevillan egon da gorakadarik altuena ($26,2\%$).

2023. urteko balantzea. Jarduera turistikoak, 2023. urtea amaitzeko, gora egin du sektoreko turismo- eta errentagarritasun-adierazle guztietan. 2.233.620 ostatu-gau eta 1.151.352 bidaiari-sarrera erregistratu dira (2022an baino $12,9\%$ eta $10,9\%$ gehiago, hurrenez hurren).

Batez besteko egonaldia 1,94 ostatu-gauekoa da bidaiari bakoitzeko, 2022an lortutakoa baino altuagoa (1,91).

Ostatu-gauak

Δ Urte arteko

Abendua	153.789 ostatu-gau	
		3,3% ▲
3 izar eta gehiagoko hotelak	1,0%	▲
Beste hotelak eta ostatuak	10,6%	▲

Bidaiarien sarrera

Δ Urte arteko

Abendua	83.846 sarrera	
		3,7% ▲
Nazionalak	0,9%	▼
Atzeritarrak	15,3%	▲

Batez besteko egonaldia

Δ Urte arteko

Abendua	1,83 ostatu-gau/bidaiari	
		0,54% ▼

Sektorearen errentagarritasun-adierazleak

Δ Urte arteko

Logela bakoitzeko eguneko batez besteko tarifa (€)	7,0%	▲
Diru-sarrerak libre dagoen logelako (€)	16,8%	▲

Benchmarkina

Δ Urte arteko

Bilbo	3,3%	▲
G-5	8,4%	▲
G-3	6,4%	▲

G-5: Madril, Bartzelona, Valentzia, Sevilla eta Zaragoza
G-3: Donostia, Gasteiz eta Iruñea

ENPRESAK

Merkataritza-sozietate berriak

2023ko laugarren hiruhilekoan Bilbon 192 merkataritza-sozietate berri eratu dira; hau da, % 12,3 igo da aurreko urteko aldi beraren aldean (21 sozietate gehiago, datu absolutuetan).

Sektoreka, Zerbitzuetan 155 sozietate sortu dira, hau da, aurreko urtean baino 35 gehiago, Eraikuntzan 20 sortu dira eta Industrian 17 (7 gehiago eta 21 gutxiago, hurrenez hurren).

Laugarren hiruhilekoan 83 sozietate desegin dira, hau da, aurreko urteko hiruhileko berean baino 22 gutxiago. Desegindakoetatik, % 79,5 Zerbitzuen sektorekoak dira, % 16,9 Eraikuntzakoak eta % 3,6 Industriakoak.

2023. urteko balantzea. 2023. urtearen amaieran, guztira 797 sozietate berri sortu dira hirian, hau da, urtetik urtera 68 gehiago (% 9,3).

Sektoreka, Zerbitzuetan eta Eraikuntzan egin du gora urtetik urtera sortutako sozietateen kopuruak, 655 (73 gehiago) eta 80 (7 gehiago), hurrenez hurren. Industrian 62 sortu dira (11 gutxiago), eta Lehen Sektorean, berriz, ez da enpresarik sortu.

2023. urtean guztira 306 sozietate desegin dira, 2022. urtean baino -% 24,3 gutxiago. Zerbitzuen sektoreari % 83,7 dagokio.

Merkataritza-sozietateak

Δ Urte artekoa

IV. hiruhilekoa

Sortutakoak	% 12,3 ▲
Deseginda	% 21,0 ▼

GARRAIOA ETA MUGIKORTASUNA

Aireko bidaiariak

Bilboko aireportuak 470.615 bidaiari izan ditu abenduan (iritsierak eta irteerak kontuan hartuta), hau da, aurreko urteko hilabete berean baino % 18,9 eta 74.838 bidaiari gehiago. Emaitza horiekin, gainera abenduan daturik onena lortu du, funtzionatzen hasi zenetik.

Hegaldi nazionaletan 28.960 bidaiari gehiago izan dira (% 11,1) urte batetik bestera, baita nazioartekoetan ere, % 33,9 gehiago eta 45.788 bidaiari gehiago.

Hilean zehar egindako hegaldiak, iritsierak eta irteerak batuta, 3.773 izan dira (% 11,6ko hazkundea), eta garraiatutako salgaiak ere igo egin dira (% 2,7).

Aireko garraioa

Urte arteko Δ

Abendua	470.615 bidaiari
	% 18,9 ▲
Komertzialak	% 18,9 ▲
--Nazionalak	% 11,1 ▲
--Nazioartekoak	% 33,9 ▲
Komertzialak ez direnak	% 11,4 ▲
Salgaiak (kg)	% 2,7 ▲
Hegaldiak	% 11,6 ▲

Benchmarkina. Espainiako bost hiri nagusien barruan (G-5), urtetik urtera % 13,8ko igoera kontabilizatu da bidaiariei dagokienez. Zaragozan izan ezik (-% 7,9), taldeko aireportu guztietan bidaiarien kopuruak gora egin du. Valentzia da altuena (% 18,6) eta Madril baxuena (% 10,4).

G-3 multzoan, bidaiarien trafikoari begira, % 6,4 handitu da urtetik urtera. Donostian % 14,7 eta Iruñean % 8,2 igo da. Gasteizen -% 8,5 jaitsi da.

2023. urteko balantzea. 2023. urtearen amaieran, Bilbok % 23,5ko gorakada izan du bidaiarien trafikoan aurreko urtearen aldean, 6.336.441 bidaiari lortu baitira; beraz, kopuru absolututan 2022. urtean baino 1.206.858 bidaiari gehiago egon dira.

2022. urtearekin alderatuta, hegaldi nazionaletako bidaiariak % 14,5ean egin dute gora, eta nazioarteko hegaldietakoek % 40,1 (479.462 eta 726.531 gehiago, hurrenez hurren).

Garraiatutako salgaien urteko datuari dagokionez % 11,8 egin dute gora, eta operatutako hegaldiek % 14,5.

Portuko garraioa

Bilboko Portuak 2,5 milioi tonako trafikoa izan zuen abenduan, hau da, -% 18,0 gutxiago aurreko urteko hilabete berberarekin alderatuta.

Solteko salgai likidoen trafikoa (petrolioa eta gasa, funtsean) portuan abenduan kudeatutako salgaien % 64,7 izan da, eta -% 22,7ko jaitsiera erregistratu du. Solteko gaien trafikoa % 1,2 egin zuen gora (zerealak, soja eta ikatza, besteak beste), eta salgai orokorrek -% 11,9 egin zuten behera.

Bidaiarien itsas garraioan, 21 bidaiari zenbatu dira hilabetearen amaieran.

Abenduan ez da itsas-bidaietako jarduerarik erregistratu.

2023. urteko balantzea. 2023. urtea amaitzeko, 2022. urtearekin alderatuta % 0,1eko gorakada egon da portuko trafikoan, eta garraiatutako 32,9 milioi tonatara iritsi da.

Solteko salgai likidoen trafikoan, % 0,9ko gorakada egon da urtetik urtera. Solteko gai solidoen trafikoan, % 4,4 igo da eta, salgai orokorrena, berriz, jaitsi egin da (-% 3,7).

2023. urtean 149.032 itsas bidaiari eta 80 itsas bidaia erregistratu dira.

Benchmarkina

Urte arteko Δ

Bilbo	% 18,9 ▲
G-5	% 13,8 ▲
G-3	% 6,4 ▲

G-5: Madril, Bartzelona, Valentzia, Sevilla eta Zaragoza
G-3: Donostia, Gasteiz eta Iruñea

Portuko garraioa Abendua

Δ Urte artekoa

Portuko trafikoa	2,5 milioi tona
	% 18,0 ▼
Bidaiariak garraiatzea	21 bidaiari
	% 99,4 ▼
Itsas bidaiariak (kop.)	0 itsas bidaiari

ADIERAZLEEN TAULA

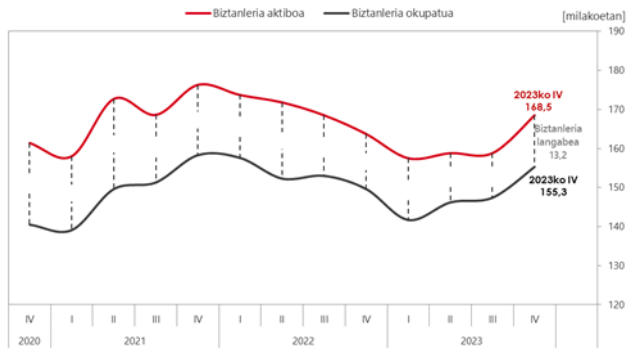
	Azken data	Urtetik urterako aldakuntza (%) *aurreko aldia	Azken datuaren data
Lan-merkatua			
Erregistratutako langabeak (kop.)	20.886	-1,0*	2023ko abe.
Afiliatutako biztanleak (kop.)**	193.006	0,7*	2023ko abe.
Erregistratutako kontratuak (kop.)**	10.164	-6,8	2023ko abe.
Biztanleria aktiboa (milakotan)**	168,5	6,1*	2023ko IV. HH
Biztanleria landuna (milakotan)	155,3	5,4*	2023ko IV. HH
Langabeak (milakotan)	13,2	14,8*	2023ko IV. HH
BAlko langabezia-tasa (%)	7,84	0,62 pp*	2023ko IV. HH
Merkataritza			
Kontsumoko prezioen indizea (KPI)***	113,2	3,2	2023ko abe.
Afiliatuak**	19.686	1,1*	2023ko abe.
Txikizkako merkataritzako salmentak (indizea)***	103,8	2,9	2023ko III. HH
Saltoki handietako eta elikagaien kateetako salmentak	142,1	-1,1	2023ko abe.
Turismoa			
Bidaiarien sarrera	83.846	3,7	2023ko abe.
Ostatu-gauak	153.789	3,3	2023ko abe.
Batez besteko egonaldia (ostatu-gauak/bidaiaria)	1,83	-0,54	2023ko abe.
Hoteletako okupazio-maila (%)	51,9	3,3 pp	2023ko abe.
Diru-sarrerak libre dagoen logelako ,(€)	53,8	16,8	2023ko abe.
Ekonomia eta enpresa			
Bizkaiko BPGd (milioi €)	11.764,0	1,2	2023ko III. HH
Industria-produkzioa (indizea)***	118,0	1,1	2023ko aza.
Merkataritza sozietate berriak	797	9,3	2023
Zerbitzuetako salmentak (indizea)***	108,5	3,5	2023ko III. HH
Etxebizitza berriaren batez besteko prezioa (m ²)	4.781,9	10,1	2023ko III. HH
Etxebizitza erabiliaren batez besteko prezioa (m ²)	2.860,4	2,7	2023ko III. HH
Garraioa			
Bidaiarien aire bidezko garraioa	470.615	18,9	2023ko abe.
Hegaldiak	3.773	11,6	2023ko abe.
Salgaien itsas garraioa (milioi tonatan)	2,5	-18,0	2023ko abe.

* Aldakuntza-tasa aurreko epearen aldean. ** Bilboko enpresetan. *** Bizkaiari dagokiona.

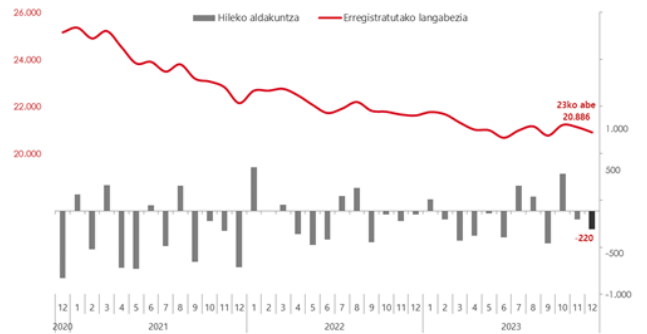
Iturriak: Geuk egina, Eustaten, ElNren, Inklusio, Gizarte Segurantzaren eta Migrazio Ministerioaren, Eusko Jaurlaritzaren, Lanbideren, EEZPren, Merkataritza Erregistroaren, AENAREN, Estatuko Portuen, Bizkaiko Foru Aldundiaren eta Bizkaiko Garraio Partzuegoaren datuetan oinarrituta.

GRAFIKOAK

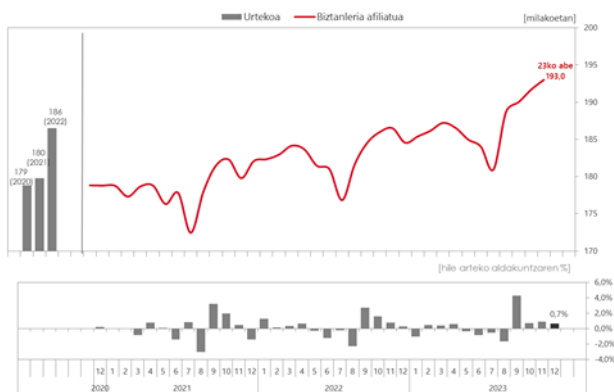
Biztanleria aktiboari buruzko inkesta



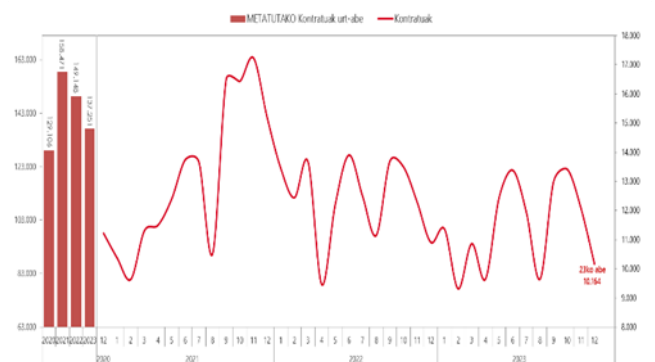
Erregistratutako langabezia



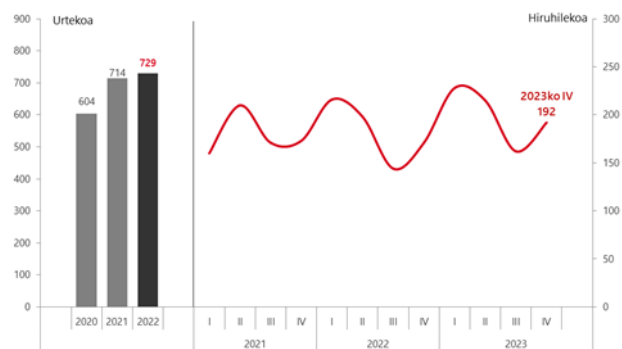
Populazio afiliatua



Erregistratutako kontratuak



Sozietate berriak



Hotel-gauak

