HILEKO KOIUNTURA

BilbaoBehatokia

Bilboko laburpen sozioekonomikoa

2026KO URRIA

TITULARRAK

- Irailean erregistratutako langabeen kopurua 21.525 pertsonara igo da. BAIren arabera, langabezia-tasa % 7,97ra jaitsi da.
- Afiliatuen kopuruak gora egin du, % 1,7, 200.988 pertsona arte. % 7,3 kontratu gehiago erregistratu dira, eta horietatik ia % 28,9 dira finkoak.
- Saltoki handietako eta elikagaien kateetako salmentek -% 2,1eko jaitsiera izan dute urtetik urtera, lan-egutegiko termino homogeneoetan.
- Bilboko hotel-establezimenduen, apartamentuen eta aterpetxe turistikoen jarduera turistikoak, guztira, 138.925 bidaiari-sarrera eta 289.262 gaualdi izan ditu irailean.
- 2026ko hirugarren hiruhilekoan 226 merkataritza-sozietate berri erregistratu dira eta 59 desegin, hau da, % 12,4 gehiago eta aurreko urteko aldi berean baino –% 18,1 gutxiago, hurrenez hurren.
- Bilboko aireportuak irailean 750.595 bidaiari erregistratu ditu, 2025eko irailean baino % 10,9 gehiago. Bilboko portuak 2,7 milioi tona eta 32.756 bidaiari kudeatu ditu azken hilabetean.

ADIERAZLEAK

	Azken datua	Δ Urte artean (%) *aurreko aldia	Azken data datua
Lan-merkatua			
Afiliatutako biztanleak (kop.)	**200.988**	1,7*	Ira.
Erregistratutako langabeak (kop.)	**21.525**	1,7*	Ira.
Langabezia-tasa (EPA)	**7,97**	-1,05 ep.*	III-2026
Erregistratutako kontratuak	**15.154**	7,3	Ira.
Merkataritza			
Saltoki handiak eta elikagaien kateak: salmenten indizea (2021. urtea = 100eko oinarria)	**99,3**	-2,1	Ira.
Turismoa (hotelak, apartamentuak eta aterpetxeak)			
Bidaiarien sarrera (kop.)	**138.925**	-3,0	Ira.
Ostatu-gauak (kop.)	**289.262**	1,5	Ira.
Batez besteko egonaldia (egunetan)	**2,08**	4,5	Ira.
Ekonomia eta enpresak			
Etxebizitzen alokairuaren prezioa (€/hilabete)	**1.006,2**	7,1	I-2026
Sortutako merkataritza-sozietateak	**226**	12,4	III-2026
Desegindako merkataritza-sozietateak	**59**	-18,1	III-2026
Garraioa			
Bidaiarien aireko garraioa (kop.)	**750.595**	10,9	Ira.
Salgaien itsas-garraioa (milioi tona)	**2,7**	-4,8	Ira.

DATU BAT

% 7,97

Langabezia-tasa (BAI)

[2026ko urriaren 31ko datuak]

LAN-MERKATUA

Erregistratutako langabezia

Irailean 356 langabe gutxiago erregistratu ziren, hau da, hiletik hilera % 1,7 gehiago, eta 21.525 langabe daude udalerrian.

Langabezia-tasa igo egin da gizonen eta emakumeen artean, % 3,4 eta % 0,4, hurrenez hurren. Termino absolutuetan, hilabete amaieran 312 gizon langabe eta 44 emakumezko langabe zeuden.

Langabeziak behera egin du 45 urte eta gehiagokoen artean (-% 0,3), eta gora egin du aztertutako gainerako adin-tarteetan. Datu erlatiboei dagokienez, 16 eta 24 urte artekoen artean gehiago dira (% 10,9), eta horiek dira, halaber, langabezia absolutu gehien dutenak (201 langabetu). Eta gutxiago 25 eta 44 urte artekoen taldean, % 2,4 hazi baita eta 185 langabe baititu.

Sektoreka, Zerbitzuen sektorean 98 langabe daude, eta Lehen Sektorean 28 (% 0,7 eta % 7,6, hurrenez hurren). Industriak 12 enplegu galdu ditu (-% 0,9) eta Eraikuntzak 10 (-% 0,8). Langabeziak gora egin du lehen lana bilatzen dutenen artean (% 7,1 eta 252 lagun).

Benchmarkinga. Espainiako bost hiriburu handienen taldean (G-5) erregistratutako langabezia-tasak % 0,2 egin du gora aurreko hilaren aldean. Soilik Madrilen hazi dira langabeak (% 1,0), gainerako lekuetan murriztu egin dira.

Iruñea eta euskal hiriburuen multzoan (G-3), erregistratutako langabezia-tasa % 2,3 igo da. Gasteizen % 2,7 egin du gora, Iruñean % 2,3 eta Donostian % 0,9.

Langabeziak gora egin du EAEn (% 2,2 hilabete artean). Lurraldeka: Araban % 2,8 igo da, Gipuzkoan % 2,3 eta Bizkaian % 2,0an geratu da.

Erregistratutako langabeak
Hilabete artekoa Δ

Iraila	**21.525 pertsona**
	% 1,7 ▲
Emakumeak	% 0,4 ▲
Gizonak	% 3,4 ▲

Benchmarkina
Hilabete artekoa Δ

Bilbo	% 1,7 ▲
G-5	% 0,2 ▲
G-3	% 2,3 ▲

G-5: Madril, Bartzelona, Valentzia, Sevilla eta Zaragoza
G-3: Donostia, Gasteiz eta Iruñea

Afiliatuak

Bilboko enpresetan 200.988 afiliatu zeuden irailaren amaieran, hau da, % 1,7ko igoera izan zen eta 3.274 enplegu gehitu ziren abuztuarekin alderatuta.

Erregimenen arabera, Erregimen Orokorrak 3.051 afiliazio gehiago izan ditu aurreko hilabetearekin alderatuta; Langile Autonomoen Bereziak 112 gehiago, Etxekoak 179 gehiago eta Nekazaritzako eta Itsasoko Bereziek bakarrik galdu dituzte enpleguak, zehazki -78 enplegu.

Sektoreka, Zerbitzuetan igo egin da afiliatuen kopurua: 3.191 gehiago (% 1,8); Eraikuntzan 152 gehiago (% 1,6) eta Industrian 4 gehiago (% 0,0). Lehen sektorean soilik egin du behera afiliazioak (73 gutxiago, -% 18,0).

Populazio afiliatua, araubideen arabera
Hilabete artekoa Δ

Iraila	**200.988 pertsona**
	% 1,7 ▲
Araubide orokorra	% 1,8 ▲
Autonomoak	% 0,6 ▲
Etxeko langileak	% 2,8 ▲
Bestelakoak	% 9,9 ▼

Zerbitzuen sektorean, datu absolutuetan, nabarmentzekoak dira Hezkuntzako, Ostalaritzako eta Aisialdiko eta kultura arloko zerbitzuen adarretan izandako igoerak (1.254, 693 eta 511 afiliatu gehiago, hurrenez hurren). Enpleguak behera egin du, besteak beste, Osasunean, Gizarte-zerbitzuetan eta Txikizkako merkataritzan (-417, -283 eta -98, hurrenkera horretan).

Urte arteko terminoan enpleguak % 1,9ko hazkundea izan du, hau da, 3.794 afiliatu gehiago.

Erregimenen arabera, afiliazioak gora egin du Orokorrean (% 1,9), Autonomoetan (% 1,0) eta Etxekoetan (% 8,6). Nekazaritza eta Itsasoko Erregimen berezietan bakarrik jaitsi da, –% 7,4.

Oharra: EJSN-2025 berria dela eta, aldaketa horrekin jarduera batzuen sailkapena aldatu egin da, eta horrek esan nahi du ezin direla alderatu aurreko kodetzearekin. Horregatik, +datak ezin izango du urte arteko aldaketarik txertatu 2027ko urtarrileko alertara arte.

Afiliatuak, jarduera-sektoreen arabera

Hilabete artekoa Δ

Iraila	**200.988 pertsona**	
	% 1,7	▲
Zerbitzuak	% 1,8	▲
Eraikuntza	% 1,6	▲
Industria	% 0,0	=
Lehenengo Sektorea	% 18,0	▼

Benchmarkinga. Espainiako bost hiriburu nagusien multzoan (G-5) afiliazioak % 2,4ko gorakada izan du aurreko hilaren aldean. Taldeko hiri guztietan gora egin du afiliazioak. Ehunekotan, gehiena Zaragozan (-% 3,7).

G-3ko hiriburuen taldean, afiliatuen kopuruak, batera hartuta, gora egin du (% 4,4). Gasteizen % 2,5 igo da, Donostian % 4,7 eta Iruñean % 6,1.

EAEn, oro har, afiliatuak % 2,2 igo dira hilabete artean. Lurralde guztiek egin dute gora enpleguan: Arabak % 1,7, Bizkaiak % 2,0 eta Gipuzkoak % 2,8.

Benchmarkina

Hilabete artekoa Δ

Bilbo	% 1,7	▲
G-5	% 2,4	▲
G-3	% 4,4	▲

G-5: Madril, Bartzelona, Valentzia, Sevilla eta Zaragoza
G-3: Donostia, Gasteiz eta Iruñea

Biztanleria Aktiboari buruzko Inkesta

Hirugarren hiruhilekoan langabeziak behera egin du eta okupazioak gora.

Enplegua gehiago hazi da gizonen artean, eta, gainera, horiek dira langabeetan jaitsiera izan duten bakarrak.

Hiruhileko honetan 9.600 biztanle ez-aktibo gutxiago izan dira.

Hirugarren hiruhilekoan % 3,4 hazi da biztanleria landuna Bilbon, eta 5.400 landun gehiago daude (2.000 emakume eta 3.400 gizon).

Sektoreka, Zerbitzuek 2.700 landun gehiago izan dituzte, Industriak 1.900 eta Eraikuntzak 800.

Hirian bizi diren biztanleen enplegu-tasa % 53,77koa da, emakumeen artean % 48,96koa eta gizonen artean % 58,87koa.

Biztanle landunei egindako inkesta

BAI – III. hiruhilekoa

Hiruhileko arteko Δ

Langabezia-tasa	**% 7,97**	
	1,05 ep	▼
Emakumeak	0,12 ep	▼
Gizonak	1,87 ep	▼
Biztanleria aktiboa	% 2,3	▲
Biztanleria landuna	% 3,4	▲
Biztanleria langabea	% 9,6	▼

Biztanleria langabeak behera egin du: 15,6 mila ziren 2026ko bigarren hiruhilekoan, eta 14,1 mila hirugarrenean.

Aurreko hiruhilekoaren aldean, gizonen artean bakarrik jaitsi da langabezia (1.500 langabe gutxiago) eta emakumeen artean igo egin da (100 langabe gehiago).

Udalerriko langabezia-tasak behera egin du eta % 7,97koa izan da hirugarren hiruhilekoan; jaitsiera batez ere gizonentzat izan da eta txikiagoa emakumeentzat.

Erregistratutako kontratuak

Irailean 15.154 kontratu formalizatu ziren Bilboko enpresetan, hau da, urtetik urtera % 7,3ko igoera eta 1.030 kontratu gehiago. Urte artean gora egin dute gizonei egindako kontratuek, 434 gehiago, baita emakumeei egindakoak ere (596 gehiago).

Adin-taldeen arabera, 25 eta 44 urte bitartekoen artean, kontratuek gora egin dute urte batetik bestera, % 10,3, hau da, 678 kontratu gehiago; eta 45 urte eta gehiagokoen artean, % 13,9 (+508). Soilik gazteenen kontratuek egin dute behera, -% 4,0 (-156). Kontratazioen % 47,8 erregistratu dira 25-44 urtekoen taldean, % 24,8, berriz, 45 urtekoen eta gehiagokoen taldean eta gainerako % 27,5a 16-24 urtekoen taldean.

Sektoreka, Zerbitzuetako hazkundea nabarmentzen da (% 8,3). Eraikuntzan ere igo egin dira kontratazioak (% 5,0), eta jaitsi industrian (-% 7,9) eta lehen sektorean (-% 71,4).

Zerbitzuetan, eta datu absolutuetan, kontratuek gora egin dute honako adar hauetan: Informazioa eta komunikazioak (+719), Osasun- eta gizarte-zerbitzuak (+252), Etxeko langileak enplegatzen dituzten etxebizitzak (+242) eta Hezkuntza (+179). Jaitsierarik handienak Ostalaritza, Merkataritza eta Jarduera profesional, zientifiko eta teknikoak adarretan metatu dira (-205, -136 eta -119 kontratu, hurrenez hurren).

Aldi baterako kontratuak guztizkoaren % 71,1 dira, eta % 8,3 hazi dira. Mugagabeak % 4,8 igo dira. Irailean 11.778 pertsona kontratatu dira, % 5,1 gehiago. Hau da kontratu-txandakatzearen indizea: pertsona bakoitzeko 1,29 kontratu.

Erregistratutako kontratuak

Urte artekoa Δ

Iraila	**15.154 pertsona**
	% 7,3 ▲
Emakumeak	% 7,4 ▲
Gizonak	% 7,1 ▲
Lehenengo Sektorea	% 71,4 ▼
Industria	% 7,9 ▼
Eraikuntza	% 5,0 ▲
Zerbitzuak	% 8,3 ▲
Kontratatutako pertsonak	% 5,1 ▲

MERKATARITZA

Saltoki handiak eta elikagaien kateak

Bizkaiko saltoki handietako eta elikagaien kateetako salmentek, irailean -% 2,1 egin dute behera urte batetik bestera, egutegi-eragina duten datu zuzenduetan. Aurreko hilabetearekin alderatuta, –% 0,2 murriztu dira salmentak.

Elikagaien salmentek behera egin dute (-% 0,9) 2025eko irailarekin alderatuta, eta gainerako produktuen salmentek –% 3,9 egin dute behera.

Bizkaiko saltoki handietan lanean ari direnen indizea urte arteko datuetan -% 0,5 jaitsi da.

Gainerako lurraldeetan, elikadura arloko azalera handietan eta kateetan salmentek gora egin dute Araban eta Gipuzkoan (% 0,1 eta % 0,5, hurrenez hurren). EAEn, orokorrean, –% 1,0 egin dute behera.

Saltoki handiak Bizkaia

Urte artekoa Δ

Iraila	**99,3**
Salmenten indizea	**% 2,1** ▼
- Elikadura	% 0,9 ▼
- Gainerako produktuak	% 3,9 ▼
Lanean ari diren langileak	**% 0,5** ▼

EKONOMIA ETA ENPRESAK

Merkataritza-sozietateak

2026ko hirugarren hiruhilekoan Bilbon 226 merkataritza-sozietate berri eratu dira; hau da, % 12,4 igo da aurreko urteko aldi beraren aldean (25 sozietate gehiago, datu absolutuetan).

Sektoreka, Zerbitzuetan 203 sozietate sortu dira (guztizkoaren % 89,8), 2025eko hirugarren hiruhilekoan baino 34 gehiago; Industrian 6 (3 gehiago) eta Lehen Sektorean 1. Eraikuntzan 16 sozietate berri sortu ziren (12 gutxiago).

Hirugarren hiruhilekoan 59 sozietate desegin dira, hau da, aurreko urteko hiruhileko berean baino 13 gutxiago. Horien % 79,7 Zerbitzuen sektoreari dagokio, eta gainerakoa Industriaren eta Eraikuntzaren artean banatzen da; % 11,9 eta % 8,4, hurrenez hurren.

Aurten, hau da, lehen hiru hiruhilekoetan, guztira 743 sozietate berri sortu dira eta 265 desegin; aurreko urteko aldi beraren aldean, +% 7,4 gehiago eta -% 13,1 gutxiago, hurrenez hurren.

Merkataritza-sozietateak

Urte artekoa Δ

III. hiruhilekoa	
Sortuak	% 12,4 ▲
Deseginak	% 18,1 ▼

TURISMOA

Oro har, turismo-establezimenduetan (hotelak, apartamentu eta ostatu turistikoak), irailean 138.925 sarrera eta 289.262 gaualdi izan dira Bilbon (urte batetik bestera -% 3,0 eta +% 1,5, hurrenez hurren). Batez besteko egonaldia 2,08koa izan da, 2025eko irailean (1,99) baino handiagoa.

Bilboko hotel-establezimenduetan 232.278 ostatu-gau erregistratu dira irailean, hau da, % 0,9ko hazkundea egon da urtetik urtera (1.988 ostatu-gau gehiago). Soilik 3 izarreko eta gehiagoko hoteletan jaitsi dira gaualdiak, –% 1,7.

Bidaiarien sarrerak –% 0,7 egin du behera. Estatuko bidaiarien presentziak behera egin du urte artean (-% 11,2), eta irailean hirira egindako bisitarien % 32,4 izan dira. Gainerako % 67,6ak atzerritarrak dira, aurreko urteko hilabete berean Bilbon ostatu hartu zutenak baino % 5,3 gehiago.

Hiriko hoteletan ostatu hartutako bidaiariei dagokienez, Madrilgo Erkidegokoak izan dira ugarienak (% 25,0), gero Kataluniakoak (% 13,4), EAEkoak (% 11,5) eta Andaluziakoak (% 10,2). Atzerriko turismoari dagokionez, jatorri hauetatik datozenak izan dira ugarienak: AEB (13,3%), Erresuma Batua (% 12,4), Alemania (% 11,3), Italia (% 7,2).

Batez besteko egonaldia 2,04 egunekoa izan da, duela urtebete baino zertxobait handiagoa (2,00).

Hotel-establezimenduek emandako errentagarritasun-datuak kontuan hartuta, tarifak eta gela eskuragarriko batez besteko sarrerak gora egin dute, eta 162,7 eta 144,0 eurokoak dira, hurrenez hurren.

Hirugarren hiruhilekoan (uztaila, abuztua eta iraila), 767.321 gau-egonaldi eta 377.115 sarrera erregistratu dira, hau da, % 2,8ko igoera gau-egonaldietan eta % 2,3koa sarreretan, 2025aren aldean.

Apartamentu turistikoen establezimenduek[1] 16.758 sarrera erregistratu dituzte guztira irailean, hau da, % 8,3 gehiago eta 42.302 gaualdi, 2025eko irailean baino % 32,5 gehiago.

Establezimendu turistiko hartzaileak

GUZTIRA

Urte artekoa Δ

Iraila

Ostatu-gauak, guztizkoak	289.262 ostatu-gauak
	% 1,5 ▲
Sarrerak, guztira	138.925 sarrerak
	% 3,0 ▼
Egonaldia, batez beste	2,08 ostatu-gau/Bidaiariko

Hotel establezimenduak

Urte artekoa Δ

Iraila

Ostatu-gauak	232.278 ostatu-gauak
	% 0,9 ▲
3 izar eta gehiagoko hotelak	% 1,7 ▼
Gainerako hotelak eta pentsioak	% 8,4 ▲
Bidaiarien sarrerak	114.126 sarrerak
	% 0,7 ▼
Espainiakoak	% 11,2 ▼
Atzerritarrak	% 5,3 ▲
Egonaldia, batez beste	2,04 ostatu-gau/bidaiariko

Hotelen errentagarritasunaren adierazleak

Eguneko batez besteko tarifa logelako (€)	% 9,1 ▲
Diru-sarrerak libre dagoen logelako (€)	% 11,5 ▲

Apartamentu turistikoak

Urte artekoa Δ

Iraila

Ostatu-gauak	42.302 ostatu-gauak
	% 32,5 ▲
Bidaiarien sarrerak	16.758 sarrerak
	% 8,3 ▲
Egonaldia, batez beste	2,52 ostatu-gau/bidaiariko

[1] Apartamentu turistikoak: "gutxienez logela, bainugela, egongela-jangela eta sukaldearekin osatutako ostatu-unitateez osatutako establezimenduak, multzo independente gisa eskainita eta enpresa-ustiapeneko unitatearen printzipioaren arabera kudeatuta, modu profesionalean eta ohikoan aldi baterako ostatua ematera bideratzen direnak, egoitza aldatu gabe". 198/2013 DEKRETUA, apirilaren 16koa, apartamendu turistikoak arautzen dituena.
(Ez dira sartzen erabilera turistikorako etxebizitza partikularrak).

Irailean, 8.041 sarrera eta 14.682 gaualdi erregistratu ziren **turismo-aterpetxeetan**[2], –% 37,0 eta –% 35,2 gutxiago urte batetik bestera, hurrenez hurren.

Turismo-aterpetxeak

Urte artekoa Δ	
Iraila	
Ostatu-gauak	14.682 ostatu-gauak
	% 35,2 ▼
Bidaiarien sarrerak	8.041 sarrerak
	% 37,0 ▼
Egonaldia, batez beste	1,83 ostatu-gau/bidaiariko

Benchmarkinga. Hoteletako ostatu-gauek % 6,5 egin dute gora Donostian, eta -% 10,8 behera Gasteizen.

Urtetik urterako datuetan hobetu egin dira EAEn (% 5,0), Bizkaian (% 6,8) eta Gipuzkoan (% 6,9). Behera egin dute Araban (-% 6,8).

GARRAIOA ETA MUGIKORTASUNA

Aireportuko bidaiariak

Bilboko aireportuak 750.595 bidaiari izan ditu irailean (iritsierak eta irteerak kontuan hartuta), hau da, aurreko urteko hilabete berean baino % 10,9 eta 73.683 bidaiari gehiago.

Aireko garraioa

Urte artekoa Δ	
Iraila	750.595 bidaiari
	% 10,9 ▲
Espainiakoak	% 0,1 ▲
Nazioartekoak	% 23,1 ▲
Salgaiak (kg)	% 0,9 ▲
Hegaldiak	% 8,3 ▲

Merkataritza-eragiketetan, hegaldi nazionaletan bidaiari kopuruak % 0,1 egin du gora: 250 bidaiari gehiago urte batetik bestera. Bereziki nabarmentzekoa da nazioarteko hegaldietan bidaiari kopuruak gora egin duela, % 23,1 igo baita eta 73.896 bidaiari gehiago izan baititu.

Hilean operatutako hegaldiek % 8,3 egin dute gora, eta, iritsieren eta irteeren artean, 5.515 izatera iritsi dira. Eta horietan garraiatutako salgaiak ere hazi egin dira (% 0,9).

Urtarriletik irailera 5.925.796 bidaiari metatu dira, aurreko urteko aldi berean baino % 10,9 gehiago, hau da, 583.609 bidaiari gehiago.

Benchmarkinga

Urte artekoa Δ	
Bilbo	% 10,9 ▲
G-5	% 4,9 ▲
G-3	% 13,6 ▲

G-5: Madril, Bartzelona, Valentzia, Sevilla eta Zaragoza
G-3: Donostia, Gasteiz eta Iruñea

Benchmarkinga. Espainiako bost hiri nagusien barruan (G-5), urtetik urtera % 4,9ko igoera kontabilizatu da bidaiariei dagokienez. Aireportuen artean Sevillakoa izan da igoera handiena izan duena (% 7,7), eta Bartzelonakoa, berriz, txikiena izan duena (% 2,6). Zaragozak soilik egin du behera (-% 8,9).

G-3 multzoan, bidaiarien zirkulazioari begira, urtetik urtera % 13,6 igo da. Gora egin du Gasteizen (% 35,1) eta Donostian (% 9,3), eta behera, Iruñean (-% 4,1).

[2] Turismo-aterpetxeak: "Turismo-aterpetxeak dira, ohikotasunez eta modu profesionalean, ordainsari baten truke, plaza bakoitzeko geletan ostatu-zerbitzua eskaintzen duten establezimenduak; gehienbat gela kolektiboetan edo edukiera anitzeko geletan, eta, hala badagokio, jatetxe- edo ostalaritza-zerbitzu osagarriekin edo horiek gabe. Halaber, aisialdiko, hezkuntzako, kiroleko nahiz bestelako jarduerak ere eskain ditzakete".

Itsas garraioa

Bilboko Portuak 2,7 milioi tonako trafikoa izan zuen irailean, hau da, –% 4,8 gutxiago aurreko urteko hilabete berberarekin alderatuta.

Solteko salgai likidoen trafikoa (petrolioa eta gasa, funtsean) portuan irailean kudeatzen diren salgaien % 62,7 izan da, eta % 2,1eko igoera erregistratu du. Solteko gaien trafikoa -% 21,0 jaitsi da (zerealak, soja eta ikatza, besteak beste), eta salgai orokorrena -% 10,9 jaitsi da.

Irailean 32.756 itsas bidaiari erregistratu dira 15 itsas bidaiatan.

Metatutako datuari dagokionez, urtarriletik irailera, 25,3 milioi tona lortu dira portuko trafikoan, aurreko urteko aldi berean baino % 6,3 gehiago.

Itsas garraioa Iraila

Urte artekoa Δ	
Portuko trafikoa	2,7 milioi tona. % 4,8 ▼
Bidaiarien garraioa	50.331 bidaiari % 10,9 ▼
Gurutzaldiko bidaiariak (kop.)	32.756 gurutzaldiko bidaiari % 13,4 ▼

ADIERAZLEEN KOADROA

	Azken datua	Urte arteko aldakuntza (%) *aurreko aldia	Azken datuaren data
Lan-merkatua			
Erregistratutako langabeak (kop.)	**21.525**	1,7*	2026 ira.
Afiliatutako biztanleak (kop.)**	**200.988**	1,7*	2026 ira.
Erregistratutako kontratuak (kop.)**	**15.154**	7,3	2026 ira.
Biztanleria aktiboa (milaka)	**177,2**	2,3*	2026 III. HH
Biztanleria okupatua (milaka)	**163,1**	3,4*	2026 III. HH
Biztanleria langabetua (milaka)	**14,1**	-9,6*	2026 III. HH
BAIko langabezia-tasa (%)	**7,97**	-1,05 ep.*	2026 III. HH
Merkataritza			
Kontsumo-prezioen indizea (KPI)***	**105,510**	5,3	2026 ira.
Afiliatuak**	**19.401**	-0,4*	2026 ira.
Txikizkako merkataritza-salmenta (indizea)***	**116,2**	2,9	2026 II. HH
Saltoki handietako eta elikagaien kateetako salmentak	**99,33**	-2,1	2026 ira.
Turismoa			
Hotel establezimenduak			
Bidaiarien sarrerak	**114.126**	-0,7	2026 ira.
Ostatu-gauak	**232.278**	0,9	2026 ira.
Batez besteko egonaldia (ostatu- gauak/bidaiariak)	**2,04**	2,00	2026 ira.
Hotelen okupazio maila (%)	**72,0**	-0,6 e.p.	2026 ira.
Diru-sarrerak libre dagoen logelako (€)	**144,0**	11,5	2026 ira.
Apartamentu turistikoak			
Bidaiarien sarrerak	**16.758**	8,3	2026 ira.
Ostatu-gauak	**42.302**	32,5	2026 ira.
Batez besteko egonaldia apartamentuetan	**2,52**	22,3	2026 ira.
Ekonomia eta enpresak			
Bizkaiko BPGd-a	**110,3**	0,6*	2026 II. HH
Industria-produkzioa (indizea)***	**68,4**	-5,2	2026 abu.
Merkataritza-sozietate berriak	**226**	12,4	2026 III. HH
Zerbitzuen salmentak (indizea)***	**129,2**	2,3	2026 II. HH
Etxebizitza librearen batez besteko prezioa (€/m2)	**5.272,2**	5,1*	2026 I. HH
Etxebizitza erabiliaren batez besteko prezioa (€/m2)	**3.747,6**	2,5*	2026 I. HH
Etxebizitzen alokairuaren prezioa (€/hilabete)	**1.006,2**	7,1	2026 I. HH
Garraioa			
Bidaiarien aireko garraioa (kop.)	**750.595**	10,9	2026 ira.
Hegaldiak	**5.515**	8,3	2026 ira.
Salgaien itsas garraioa (milioi tona.)	**2,7**	-4,8	2026 ira.
Hiri- eta metropoli-garraioa (milioi bidaiari)	**72,2**	4,5	2026 I eta II. HH

* Aurreko aldiarekiko aldakuntza-tasa. ** Enpresen arabera, Bilbon. *** Bizkaiari dagokiona.
Iturriak: Guk egina, datu hauetan oinarrituta: Eustat, EIN, Inklusio, Gizarte Segurantza eta Migrazio Ministerioa, Eusko Jaurlaritza, Lanbide, SEPE, Merkataritza Erregistroa, AENA, Estatuko Portuak, Bizkaiko Foru Aldundia eta Cotrabi.

GRAFIKOAK

Erregistratutako langabezia

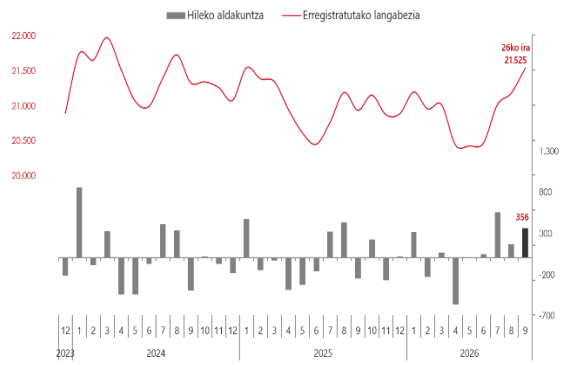

Afiliatuak

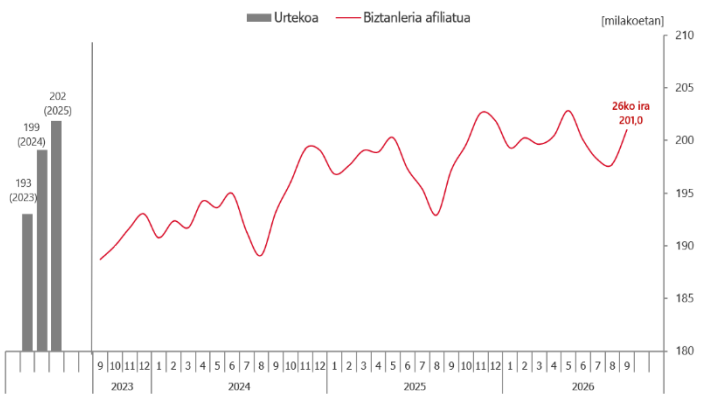

Biztanleria Aktiboari buruzko Inkesta (BAI)

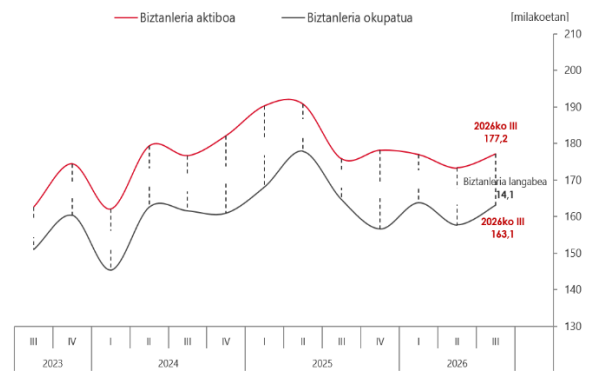

Saltoki handietako eta elikagaien kateetako salmentak

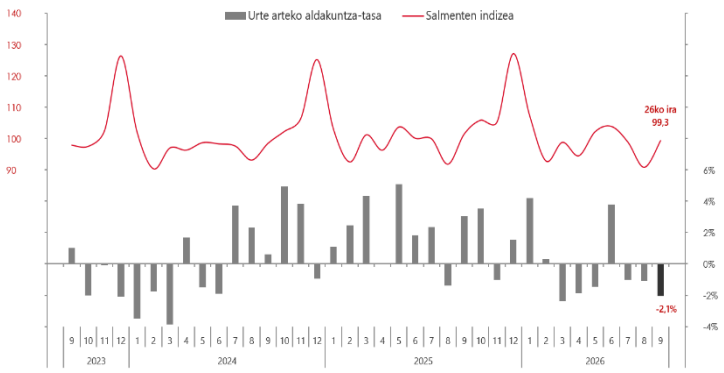

Hoteletako ostatu-gauak

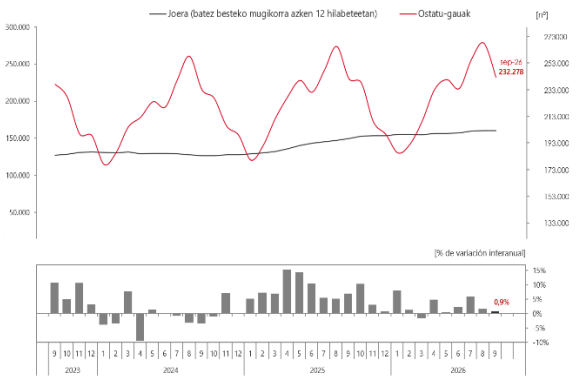

Aireportuko bidaiariak

